Ministry of Digital Governance
Digitally signed by Ministry of Digital Governance
Date: 2026.11.18 14:52:58 EET
Reason:
Location: Athens

ΑΝΑΡΤΗΤΕΑ ΣΤΟ ΔΙΑΔΙΚΤΥΟ

ΕΛΛΗΝΙΚΗ ΔΗΜΟΚΡΑΤΙΑ
ΝΟΜΟΣ ΑΤΤΙΚΗΣ
ΔΗΜΟΣ ΚΡΩΠΙΑΣ

ΔΙΕΥΘΥΝΣΗ ΔΙΟΙΚΗΤΙΚΩΝ ΥΠΗΡΕΣΙΩΝ
ΓΡΑΦΕΙΟ ΔΗΜΟΤΙΚΟΥ ΣΥΜΒΟΥΛΙΟΥ
ΑΠΟΣΠΑΣΜΑ
Από το Πρακτικό της υπ' αριθ. 30ης /03-11-2026 τακτική Συνεδρίασης του Δημοτικού Συμβουλίου Κρωπίας

Αριθμ. Απόφασης 194/2026

ΠΕΡΙΛΗΨΗ
« Έγκριση Επιχειρησιακού Προγράμματος Δήμου Κρωπίας Περιόδου 2024-2028.»

Στο Κορωπί σήμερα **στις 03η** του μήνα **Νοεμβρίου** του έτους 2026 ημέρα **Τρίτη** και ώρα **19:30** συνήλθε το Δημοτικό Συμβούλιο σε **τακτική μεικτή (διά ζώσης και με τηλεδιάσκεψη)** 'συνεδρίαση, η οποία πραγματοποιείται κατόπιν της με αριθμό πρωτ**. 29831/30-10-2026** πρόσκλησης της Προέδρου, σύμφωνα με τις διατάξεις των άρθρων 121, 122, 124 του Ν. 5314/2026, στην οποία συμμετείχαν οι παρακάτω Δημοτικοί Σύμβουλοι :

ΠΑΡΟΝΤΕΣ

1. Πιτσάκη Μαρία–Πρόεδρος
2. Γιαρκιά Ευαγγελία- Γραμματέας
3. Ντούνη Κων/να- Αντιπρόεδρος (με τηλεδιάσκεψη)
4. Γρίβας Θεόδωρος
5. Γιαννάκος Νικόλαος
6. Ντούνης Ανδρέας
7. Κιούσης Θωμάς (με τηλεδιάσκεψη)
8. Λάμπρου Σπυρίδων
9. Κωνσταντάρας Κων/νος (με τηλεδιάσκεψη)
10. Ροϊνά Χριστίνα
11. Κορωνιάς Αντώνιος
12. Κιούσης Κων/νος
13. Γκιόκα Αμαλία (με τηλεδιάσκεψη)
14. Ντούνης Σταμάτιος
15. Δήμου Κωνσταντίνος

16. Μερτίκας Στυλιανός

17. Κερκύρας Σπυρίδων

18. Παπαμιχάλης Κων/νος

19. Μίχας Νικόλαος

20. Λιάπης Αθανάσιος

21. Δήμας Ιωάννης

22. Κερασιώτης Διονύσιος

23. Κιούση Αθηνά

24. Κουντούρη Αφροδίτη

25. Ρεμπάπης Ευάγγελος (με τηλεδιάσκεψη)

26. Κόλλιας Σπυρίδων

ΑΠΟΝΤΕΣ

1. Γκίκας Γεώργιος

2. Αδάμ Ελένη

3. Γκοτζαμάνης Λάμπρος (Δικαιολ.)

(οι οποίοι απουσίαζαν αν και νόμιμα προσκλήθηκαν)

Κατόπιν προσκλήσεως συμμετέχει ο Δήμαρχος κ. Δημήτριος Ν. Κιούσης

Παρευρίσκεται επίσης η Γ. Γραμματέας του Δήμου Αικατερίνη Σκοπελίτη και ο Αναστάσιος Σαπουνάκης εκπρόσωπος της εταιρείας ΚΑΡΑΓΙΛΑΝΗΣ ΣΥΜΒΟΥΛΟΙ Α.Ε.

Τα πρακτικά τηρεί η υπάλληλος του Τμήματος Υποστήριξης Πολιτικών Οργάνων Ιωάννα Πετιμεζά.

Υπάρχει νόμιμη απαρτία εφ' όσον σε σύνολο αριθμού Δημοτικών Συμβούλων 29 συμμετέχουν οι 26.

Η Πρόεδρος του Δημοτικού Συμβουλίου κατά την εισήγηση του 1ου θέματος της ημερήσιας διάταξης, θέτει υπόψη του Συμβουλίου την με αριθμό 451/2026 απόφαση της Δημοτικής Επιτροπής. Με την απόφασή της αυτή η Δημοτική Επιτροπή , αφού έλαβε υπόψη την με αριθμό πρωτ. 29811/2026 εισήγηση, του τμήματος Προγραμματισμού Οργάνωσης και Πληροφορικής αποφασίζει κατά πλειοψηφία Α.Εισηγείται στο Δημοτικό Συμβούλιο την έγκριση του ολοκληρωμένου Επιχειρησιακού Προγράμματος Δήμου Κρωπίας περιόδου 2024–2028, το οποίο αποτελείται από: i) Τον Στρατηγικό Σχεδιασμό 2024–2028, που έχει ήδη εγκριθεί με την υπ' αριθ. 59/2026 (ΑΔΑ:ΨΨΗ4ΩΛ6-8Λ1) απόφαση του Δημοτικού Συμβουλίου και ii) Τον Επιχειρησιακό και Οικονομικό Προγραμματισμό 2026–2028, με την οποία εξειδικεύονται οι στρατηγικές προτεραιότητες του Δήμου σε 127 δράσεις, κατανεμημένες σε πέντε στρατηγικούς άξονες, με

συνολικό ενδεικτικό οικονομικό προγραμματισμό ύψους 50.881.063 €. Β) Διαβιβάζει το θέμα στο Δημοτικό Συμβούλιο για λήψη απόφασης

Στην ίδια απόφαση αναφέρονται τα παρακάτω¨

Με την παρούσα υποβάλλεται προς έγκριση το ολοκληρωμένο Επιχειρησιακό Πρόγραμμα του Δήμου Κρωπίας για την περίοδο 2024–2028, το οποίο αποτελείται από τον Στρατηγικό Σχεδιασμό 2024–2028 (Α΄ Φάση) και τον Επιχειρησιακό και Οικονομικό Προγραμματισμό 2026–2028 (Β΄ Φάση).

Το Επιχειρησιακό Πρόγραμμα αποτυπώνει τις βασικές ανάγκες και προτεραιότητες του Δήμου και περιλαμβάνει τον καθορισμό των στρατηγικών στόχων, καθώς και την εξειδίκευσή τους σε συγκεκριμένες δράσεις και παρεμβάσεις, με αντίστοιχο χρονικό και οικονομικό προγραμματισμό.

Με την ολοκλήρωση των δύο φάσεων διαμορφώθηκε ένα ενιαίο πλαίσιο προγραμματισμού της δημοτικής δράσης, το οποίο τίθεται προς τελική έγκριση μετά την ολοκλήρωση των προβλεπόμενων διαδικασιών δημόσιας διαβούλευσης.

Συγκεκριμένα η διαδικασία εκπόνησης του Επιχειρησιακού Προγράμματος ξεκίνησε υπό το προγενέστερο θεσμικό πλαίσιο (Ν.3463/06 και Π.Δ. 185/07) που αφορούσε τον επιχειρησιακό προγραμματισμό των Οργανισμών Τοπικής Αυτοδιοίκησης.

Κατά το πρώτο στάδιο ολοκληρώθηκε η Α΄ Φάση – Στρατηγικός Σχεδιασμός 20242028, η οποία εγκρίθηκε με την υπ’ αριθ. 59/2026 (ΑΔΑ:ΨΨΗ4ΩΛ6-8Λ1) απόφαση του Δημοτικού Συμβουλίου Δήμου Κρωπίας. Επί του Στρατηγικού Σχεδιασμού πραγματοποιήθηκε η πρώτη δημόσια διαβούλευση.

Στη συνέχεια εκπονήθηκε ο Επιχειρησιακός και Οικονομικός Προγραμματισμός 20262028, μέσω του οποίου οι στρατηγικές προτεραιότητες εξειδικεύθηκαν σε συγκεκριμένες δράσεις, με προσδιορισμό των αρμόδιων υπηρεσιών, του βαθμού ωριμότητας, του οικονομικού αντικειμένου και των προβλεπόμενων πηγών χρηματοδότησης.

Στο μεταξύ, με τον Ν. 5314/2026 επήλθε μεταβολή του θεσμικού πλαισίου του δημοτικού προγραμματισμού. Λαμβάνοντας υπόψη τη μεταβολή αυτή και προκειμένου να δοθεί η δυνατότητα ενημέρωσης και συμμετοχής των πολιτών επί του συνόλου του προγράμματος, πραγματοποιήθηκε δεύτερη δημόσια διαβούλευση, κατά το χρονικό διάστημα από 10/10/2026 έως 26/10/2026 και ώρα 23:59, μέσω της ιστοσελίδας του Δήμου Κρωπίας [www.koropi.gr/ στις 9-10-2026].

Στη δεύτερη διαβούλευση τέθηκαν τόσο ο Στρατηγικός Σχεδιασμός όσο και ο Επιχειρησιακός και Οικονομικός Προγραμματισμός, πριν από την τελική εισαγωγή του ολοκληρωμένου προγράμματος προς έγκριση.

Επί του περιεχομένου του Επιχειρησιακού Προγράμματος επισημαίνονται τα εξής:

Α΄ Στρατηγικός Σχεδιασμός 2024–2028

Η Α΄ Φάση περιλαμβάνει την ανάλυση του εξωτερικού και εσωτερικού περιβάλλοντος του Δήμου Κρωπίας, την αποτύπωση των δημογραφικών, κοινωνικών, οικονομικών και περιβαλλοντικών χαρακτηριστικών της περιοχής, την εξέταση των υποδομών και της λειτουργίας των δημοτικών υπηρεσιών, καθώς και τον προσδιορισμό των κρίσιμων ζητημάτων τοπικής και εσωτερικής ανάπτυξης.

Με βάση την ανάλυση αυτή διαμορφώθηκε το στρατηγικό πλαίσιο του Δήμου για την περίοδο 2024–2028, οργανωμένο σε πέντε στρατηγικούς άξονες, μέτρα και στόχους.

Β΄ Επιχειρησιακός και Οικονομικός Προγραμματισμός 2026–2028

Η Β΄ Φάση αποτελεί την επιχειρησιακή εξειδίκευση του Στρατηγικού Σχεδιασμού και περιλαμβάνει συνολικά 127 δράσεις, κατανεμημένες στους ακόλουθους πέντε στρατηγικούς άξονες: Στρατηγικός άξονας Αριθμός δράσεων

1. Περιβάλλον και Ποιότητα Ζωής	80
2. Κοινωνική Πολιτική, Υγεία, Παιδεία, Πολιτισμός και Αθλητισμός	32
3. Τοπική Οικονομία και Απασχόληση	3
4. Ψηφιακός Δήμος – Ευφυής Πόλη	4
5. Βελτίωση Διοικητικής Ικανότητας και Οικονομικής Κατάστασης	8
Σύνολο	127

Οικονομικός προγραμματισμός 2026–2028

Ο συνολικός οικονομικός προγραμματισμός της Β΄ Φάσης ανέρχεται σε 50.881.063 ευρώ, με την ακόλουθη κατανομή:

Έτος	Προγραμματιζόμενο ποσό	Ποσοστό
2026	19.778.263 €	38,9%
2027	15.593.100 €	30,6%
2028	15.509.700 €	30,5%
	Σύνολο 50.881.063 €	100%

Το μεγαλύτερο μέρος του οικονομικού αντικειμένου αφορά τον άξονα «Περιβάλλον και Ποιότητα Ζωής», στον οποίο αντιστοιχούν 48.647.192 ευρώ, λόγω της συγκέντρωσης έργων και παρεμβάσεων υποδομών.

Ως προς την κατάσταση ωριμότητας, το 50,8% του οικονομικού αντικειμένου αφορά δράσεις που εμφανίζονται ως εκτελούμενες, το 13,1% δράσεις που εμφανίζονται ως ενταγμένες και το 36,1% νέες προτάσεις.

Για τα έτη 2024 και 2025, το Β΄ παραδοτέο παραπέμπει στους αντίστοιχους δημοτικούς προϋπολογισμούς και τεχνικά προγράμματα, ως στοιχεία του συνολικού προγραμματισμού της περιόδου 2024–2028.

Επισημαίνεται ότι ο οικονομικός προγραμματισμός έχει προγραμματικό χαρακτήρα και δεν ταυτίζεται με εγκεκριμένες πιστώσεις του δημοτικού προϋπολογισμού ούτε συνιστά αυτοτελή απόφαση χρηματοδότησης ή ανάθεσης έργων.

Η υλοποίηση των δράσεων πραγματοποιείται σύμφωνα με τις εκάστοτε ισχύουσες διαδικασίες και τις αποφάσεις των αρμόδιων οργάνων.

Παρακολούθηση και συνολική αποτίμηση

Το Επιχειρησιακό Πρόγραμμα περιλαμβάνει στοιχεία παρακολούθησης και αξιολόγησης, με σκοπό την αποτύπωση της προόδου των δράσεων και την υποστήριξη του συντονισμού των δημοτικών υπηρεσιών. Η εφαρμογή των κατάλληλων δεικτών θα πραγματοποιείται με συνεκτίμηση των απαιτήσεων του ισχύοντος θεσμικού πλαισίου.

Με την ολοκλήρωση των δύο φάσεων, ο Δήμος Κρωπίας διαθέτει ένα ενιαίο προγραμματικό πλαίσιο, το οποίο συνδυάζει την ανάλυση της υφιστάμενης κατάστασης και τον καθορισμό στρατηγικών προτεραιοτήτων με την επιχειρησιακή εξειδίκευσή τους σε συγκεκριμένες δράσεις και οικονομικά μεγέθη.

Κατόπιν των ανωτέρω και λαμβάνοντας υπόψη

- Το άρθρο 312 του Ν.5314/2026.
- Την ολοκλήρωση των δύο φάσεων του Επιχειρησιακού Προγράμματος.
- Την υπ’ αριθ. 59/2026 (ΑΔΑ: ΨΨΗ4ΩΛ6-8Λ1) απόφαση του Δημοτικού Συμβουλίου περί έγκρισης του Στρατηγικού Σχεδιασμού.
- Την πραγματοποίηση της πρώτης δημόσιας διαβούλευσης επί του Στρατηγικού Σχεδιασμού και της δεύτερης επί του συνόλου των δύο παραδοτέων.

ΕΙΣΗΓΟΥΜΑΣΤΕ

Την έγκριση του ολοκληρωμένου Επιχειρησιακού Προγράμματος Δήμου Κρωπίας περιόδου 2024–2028, το οποίο αποτελείται από:

α) Τον Στρατηγικό Σχεδιασμό 2024–2028, που έχει ήδη εγκριθεί με την υπ’ αριθ. 59/2026 (ΑΔΑ:ΨΨΗ4ΩΛ6-8Λ1) απόφαση του Δημοτικού Συμβουλίου, και

β) Τον Επιχειρησιακό και Οικονομικό Προγραμματισμό 2026–2028, με την οποία εξειδικεύονται οι στρατηγικές προτεραιότητες του Δήμου σε 127 δράσεις, κατανεμημένες σε πέντε στρατηγικούς άξονες, με συνολικό ενδεικτικό οικονομικό προγραμματισμό ύψους 50.881.063 ευρώ.

Το λόγο έλαβε η Γ. Γραμματέας του Δήμου Αικατερίνη Σκοπελίτη. η οποία έδωσε διευκρινήσεις.

Στην συνέχεια το λόγο έλαβε ο Αναστάσιος Σαπουνάκης εκπρόσωπος της εταιρείας ΚΑΡΑΓΙΛΑΝΗΣ ΣΥΜΒΟΥΛΟΙ Α.Ε.

Το λόγο έλαβε ο επικεφαλής ης παράταξης ‘ Κορωπί: Σύγχρονη Φιλική Πόλη Κων/νος Δήμου .ο οποίος αναφέρει ότι η έγκριση του Επιχειρησιακού Προγράμματος θα έπρεπε να είχε έρθει προς συζήτηση το 2024. Υπάρχει, δηλαδή, δραματική καθυστέρηση. Επίσης, θα έπρεπε να έδινε τη στρατηγική, το όραμα, τις προτεραιότητες και τις κατευθύνσεις. Αντίθετα, το Α’ στάδιο αποτελεί μια απλή καταγραφή στοιχείων απογραφής της περιοχής, ενώ το Β’ στάδιο δεν περιλαμβάνει προτάσεις, παρά μόνο μια απλή καταγραφή των προγραμματισμένων έργων. Επισημαίνει, ότι από αυτά τα έργα, μόνο το 11% προέρχεται από ιδίους πόρους, ενώ όλα τα υπόλοιπα προέρχονται από χρηματοδοτήσεις. Δεν υπάρχει, δηλαδή, η επιλογή για το ποια έργα θα πραγματοποιήσει ο Δήμος, καθώς περιμένει ποιες χρηματοδοτήσεις θα δημοσιοποιηθούν για να καταθέσει πρόταση. Με δεδομένο ότι ως παράταξη δεν έχουν ψηφίσει τον προϋπολογισμό των ετών 2025-2026, καταψηφίζουν το Επιχειρησιακό Πρόγραμμα.

Ο επικεφαλής της παράταξης ‘ ΑλλάΖΟΥΜΕ’ Διονύσιος Κερασιώτης αναφέρει ότι η Δημοτική Αρχή αντιμετωπίζει ένα τόσο σοβαρό θέμα καθαρά διαδικαστικά, καθώς το Επιχειρησιακό Πρόγραμμα 2024-2027 έρχεται προς συζήτηση στην αρχή του 2027. Θεωρεί αρνητικό το γεγονός ότι δεν υπήρξε κανένα σχόλιο στη διαβούλευση και παρατηρεί ότι δεν αρκεί μια απλή ανακοίνωση, αλλά απαιτείται ουσιαστική επικοινωνία με φορείς και συλλόγους, ώστε να καταθέσουν τις προτάσεις τους.

Προσθέτει ότι δεν δίνονται ουσιαστικές κατευθύνσεις και επισημαίνει πως προβλέπεται απορρόφηση μόλις του 0,1% του προϋπολογισμού για την τοπική οικονομία και την απασχόληση, καθώς και μόλις του 0,1% για τη βελτίωση της διοικητικής ικανότητας και της οικονομικής κατάστασης. Διερωτάται, επίσης, για την αναφορά στα έργα ύδρευσης, τη στιγμή που η ύδρευση πρόκειται να περάσει στην ΕΥΔΑΠ.

Τονίζει ότι απουσιάζουν έργα και δράσεις που έχει ανάγκη το Κορωπί, όπως περιφερειακοί δρόμοι, χώροι στάθμευσης (πάρκινγκ), υποδομές στη βιομηχανική περιοχή και δημοτική συγκοινωνία. Επισημαίνει ότι μέχρι τώρα δεν έχει γίνει καμία αξιοποίηση της ακίνητης περιουσίας στην οποία αναφέρεται το πρόγραμμα, ενώ παρατηρεί την πρόβλεψη για επανασύνταξη της πρότασης ανάδειξης της πόλης ως

μαρτυρικής και την ανάθεσή της σε επαγγελματία ιστορικό, μετά την απόρριψη του αρχικού αιτήματος.

Κλείνοντας, δηλώνει ότι ως παράταξη καταψηφίζουν το Επιχειρησιακό Πρόγραμμα, διότι καταρτίστηκε χωρίς την ουσιαστική συμμετοχή φορέων και κατοίκων, δεν ανταποκρίνεται στα προβλήματα της πόλης, ούτε εμπνέει, ούτε δεσμεύει, ούτε κινητοποιεί, ενώ στερείται αναπτυξιακής στόχευσης.

Ο επικεφαλής της παράταξης ‘ Λαϊκή Συσπείρωση’ Ευάγγελος Ρεμπάπης επισημαίνει την αδυναμία του Δήμου να καταρτίσει ένα Επιχειρησιακό Πρόγραμμα χωρίς τη συνδρομή εξωτερικού συνεργάτη. Υπογραμμίζει ότι η αύξηση του πληθυσμού δεν συνοδεύεται από τις αναγκαίες υποδομές, γεγονός που υποβαθμίζει την ποιότητα ζωής των κατοίκων. Επιπλέον, τονίζει την έλλειψη σχεδιασμού για τις δύο βιομηχανικές ζώνες, καθώς και την απουσία πρόβλεψης για τις ανάγκες των κατοίκων μιας περιοχής που βρίσκεται πλησίον του αεροδρομίου, όπως είναι το Κορωπί. Κρίνοντας ότι το Επιχειρησιακό Πρόγραμμα απέχει σημαντικά από τις πραγματικές ανάγκες των δημοτών, το καταψηφίζει.

Ο ανεξάρτητος Δημοτικός Σύμβουλος Σπυρίδων Κόλλιας αναφέρει ότι ο Δήμος λειτουργεί με εσωστρέφεια. Επισημαίνει ότι η λειτουργία του αεροδρομίου καθορίζει την ποιότητα ζωής των δημοτών, υπογραμμίζοντας παράλληλα την έλλειψη χρηματοδότησης από την κεντρική διοίκηση. Τονίζει, επίσης, την απουσία οράματος στο Επιχειρησιακό Πρόγραμμα, επισημαίνοντας ότι δεν αξιοποιούνται η αρχαιολογική περιοχή και η παραλιακή ζώνη. Για τους λόγους αυτούς, καταψηφίζει το θέμα.

Η Δημοτική Σύμβουλος της παράταξης ‘ ΑλλάΖΟΥΜΕ’ παρατηρεί επί του Επιχειρησιακού Προγράμματος τα παρακάτω:

1. Καθυστερήσεις και έλλειψη σχεδιασμού για τους οικισμούς

Καταρχάς, η πρώτη φάση συζητήθηκε στο Δημοτικό Συμβούλιο στις 24/3/2026. Έχουν περάσει 7,5 μήνες και, δεδομένου ότι το έργο έχει ανατεθεί σε ιδιωτική εταιρεία, η διοίκηση όφειλε να είχε πιέσει για την ταχύτερη παράδοσή του. Επιπλέον, το σύνθημα “Κορωπί, μια πόλη που αξίζει να ζεις” αγνοεί ότι ο Δήμος Κρωπίας δεν είναι μόνο το κέντρο, αλλά περιλαμβάνει και τους οικισμούς, όπου διαμένει το 1/3 του πληθυσμού μας. Οι δράσεις για τους οικισμούς είναι ελάχιστες και περιορίζονται σε μελέτες που βρίσκονται ακόμη στο στάδιο της ωρίμανσης. Στη δεύτερη φάση (167 δράσεις) περιμέναμε ουσιαστική εξειδίκευση στόχων και όχι μια απλή καταγραφή των αρμόδιων

υπηρεσιών. Όσο για τις υποδομές που αναφέρθηκαν, το ζητούμενο δεν είναι απλώς να γίνονται έργα, αλλά η ποιότητά τους, η οποία παραμένει μέτρια έως κατώτερη του μετρίου.

2. Ασάφειες στον προϋπολογισμό και απουσία δεικτών αξιολόγησης

Μελετώντας το κείμενο των 31 σελίδων, διαπίστωσα σοβαρά κενά στις χρηματοδοτήσεις: Ενδεικτικοί ή μηδενικοί προϋπολογισμοί:

Σε ενταγμένα έργα, όπως η αναβάθμιση του 4ου Δημοτικού Σχολείου (πρόγραμμα "Γιαννάκου"), αναγράφονται μηδενικά ποσά για την τριετία 2026-2028. Αντίστοιχα, για τον χλοοτάπητα του γηπέδου "Πρίφτη", προβλέπονται1.000€ για το 2026, 100.000€ για το 2027 και μηδέν για το 2028. Πώς θα υλοποιηθούν οινέες προτάσεις χωρίς εξασφαλισμένη χρηματοδότηση;

Έργα τρίτων φορέων: Περίπου 15 εκατομμύρια ευρώ (από το σύνολο των 50 εκατ. Του προγράμματος) αφορούν έργα που θα χρηματοδοτηθούν και θα εκτελεστούν από την Περιφέρεια, την ΕΥΔΑΠ κ.ά., τα οποία θα έπρεπε να αποτυπώνονται σε ξεχωριστό πίνακα για λόγους διαφάνειας.

Έλλειψη παρακολούθησης: Δεν υπάρχουν δείκτες αξιολόγησης ώστε να ελέγχεται η αποτελεσματικότητα των έργων.

3. Το χρηματικό υπόλοιπο των 11.344.000€

Στη σελίδα 14 (παρ. 5) γίνεται αναφορά στο χρηματικό υπόλοιπο των 11.344.000€, το οποίο όμως χρησιμοποιήθηκε για να ισοσκελιστεί ο προϋπολογισμός του 2026. Ζητώ από την κυρία Γραμματέα να μας διευκρινίσει αν αυτό το ποσό είναι όντως διαθέσιμο, διότι αν εκτελεστούν κανονικά τα έργα του 2026, το υπόλοιπο αυτό πρακτικά μηδενίζεται. Συνολικά,το πρόγραμμα απλώς αποτυπώνει το παρελθόν αντί να σχεδιάζει το μέλλον.

4. Απουσία κρίσιμων τομέων και αντισταθμιστικών Δεν ελήφθησαν υπόψη σημαντικές προτάσεις που είχαμε καταθέσει στην πρώτη φάση:

Πολεοδομία και Απορρίμματα: Καμία πρόβλεψη για την πολεοδομική τακτοποίηση των σχεδίων πόλης, ούτε ουσιαστικές δράσεις για τη διαχείριση απορριμμάτων και την ανακύκλωση.

Παραλιακό μέτωπο: Ο κύριος Δήμαρχος υποστήριξε ότι δεν έγιναν λιμενικά έργα για να μείνουν οι παραλίες στους κατοίκους. Ποιες παραλίες; Αυτές που είναι απροσπέλαστες και θρηνούμε τροχαία κάθε καλοκαίρι; Εγκαταλείψατε τη Λουμπάρδα και τώρα διαπραγματεύεστε μυστικά με την ΕΤΑΔ, χωρίς καμία ενημέρωση του Δημοτικού Συμβουλίου.

Εν κατακλείδι, το Επιχειρησιακό Πρόγραμμα χαρακτηρίζεται από προχειρότητα, στερείται οράματος για έναν καλύτερο Δήμο και αφήνει ξανά στο περιθώριο τους οικισμούς μας.

Στην συνέχεια η πρόεδρος καλεί τα μέλη του Συμβουλίου να αποφασίσουν σχετικά.

Λόγω ισοψηφίας δεκατρία (13) μέλη 'υπέρ' & δεκατρία (13) μέλη 'κατά' επικρατεί η άποψη υπέρ της οποίας τάσσεται η πρόεδρος του συμβουλίου, υπερισχύει δηλαδή η ψήφος της σύμφωνα με την εγκύκλιο 21/ 50602/14-09-2026 (Α.Δ.Α.: ΡΞΕΕ46ΜΤΛ6-9ΡΔ) στην οποία αναφέρεται ότι: «Σε περίπτωση ισοψηφίας, στη φανερή ψηφοφορία, επικρατεί η άποψη υπέρ της οποίας τάσσεται ο πρόεδρος του συμβουλίου, υπερισχύει δηλαδή η ψήφος του.»

Το Δημοτικό Συμβούλιο αφού έλαβε υπόψη:

1. Το άρθρο 312 του Ν.5314/2026.
2. Την ολοκλήρωση των δύο φάσεων του Επιχειρησιακού Προγράμματος.
3. Την υπ' αριθ. 59/2026 (ΑΔΑ: ΨΨΗ4ΩΛ6-8Λ1) απόφαση του Δημοτικού Συμβουλίου περί έγκρισης του Στρατηγικού Σχεδιασμού.
4. Την πραγματοποίηση της πρώτης δημόσιας διαβούλευσης επί του Στρατηγικού
5. Σχεδιασμού και της δεύτερης επί του συνόλου των δύο παραδοτέων.
6. Την υπ' αρ. 29811/2026 εισήγηση του Τμήματος Προγραμματισμού Οργάνωσης & Πληροφορικής.
7. Την με αριθμό 451/2026 απόφαση της Δημοτικής Επιτροπής.
8. Τις διευκρινήσεις της Γ. Γραμματέας του Δήμου, τις τοποθετήσεις των επικεφαλής των παρατάξεων και όσων εκ των παρευρισκομένων έλαβαν το λόγο ΄, όπως όλα έχουν καταγραφεί στα απομαγνητοφωνημένα πρακτικά, και μετά από διαλογική συζήτηση,

ΑΠΟΦΑΣΙΖΕΙ ΚΑΤΑ ΠΛΕΙΟΨΗΦΙΑ

μειοψηφούντων των Δημοτικών Συμβούλων κ.κ.1 Δήμου Κωνσταντίνος 2.Μερτίκας Στυλιανός 3.Κερκύρας Σπυρίδων 4.Παπαμιχάλης Κων/νος 5.Μίχας Νικόλαος 6. Λιάπης Αθανάσιος 7.Δήμας Ιωάννης 8. Ντούνη Κων/να 9.Κερασιώτης Διονύσιος 10.Κιούση Αθηνά 11.Κουντούρη Αφροδίτη 12.Ρεμπάπης Ευάγγελος 13.Κόλλιας Σπυρίδων.

(με επικράτηση της ψήφου της προέδρου λόγω ισοψηφίας)

Εγκρίνει το ολοκληρωμένο Επιχειρησιακό Πρόγραμμα Δήμου Κρωπίας περιόδου 2024–2028, όπως αυτό επισυνάπτεται και αποτελεί αναπόσπαστο μέρος της παρούσας και το οποίο αποτελείται από:

i) Τον Στρατηγικό Σχεδιασμό 2024–2028, που έχει ήδη εγκριθεί με την υπ' αριθ. 59/2026 (ΑΔΑ:ΨΨΗ4ΩΛ6-8Λ1) απόφαση του Δημοτικού Συμβουλίου και

ii) Τον Επιχειρησιακό και Οικονομικό Προγραμματισμό 2026–2028, με την οποία εξειδικεύονται οι στρατηγικές προτεραιότητες του Δήμου σε 127 δράσεις, κατανεμημένες σε πέντε στρατηγικούς άξονες, με συνολικό ενδεικτικό οικονομικό προγραμματισμό ύψους 50.881.063 €.

Για την επιβεβαίωση των παραπάνω συντάχθηκε το πρακτικό αυτό και υπογράφεται όπως παρακάτω:

Η Πρόεδρος του Δ.Σ. **Η Γραμματέας του Δ.Σ.**

Μαρία Πιτσάκη **Ευαγγελία Γιαρκιά**

Ακριβές Απόσπασμα
Η Πρόεδρος

Μαρία Πιτσάκη

MARIA PITSAKI
17.11.2026 13:05

ΔΗΜΟΣ ΚΡΩΠΙΑΣ



Παροχή υπηρεσιών υποστήριξης στην κατάρτιση, παρακολούθηση και αξιολόγηση του Επιχειρησιακού Προγράμματος 2024 – 2028

Ενότητα Β΄: Υποστήριξη της διεπιστημονικής ομάδας έργου στο Επιχειρησιακό Σχέδιο του Δήμου 2026 - 2028

ΠΕΡΙΕΧΟΜΕΝΑ

Εισαγωγή 3

Β΄ φάση Επιχειρησιακού Προγράμματος 3

Σύνδεση Στρατηγικού και Επιχειρησιακού Σχεδίου 5

Η στρατηγική του Δήμου 5

Ταξινόμηση δράσεων 6

Συνοπτική περιγραφή αξόνων και μέτρων 8

Δράσεις 8

Μέτρο 9

Ανάλυση - κατανομές - προϋπολογισμοί 9

Κατανομή ανά άξονα - έτος 9

Κατανομή δράσεων ανά ωριμότητα και πηγή χρηματοδότησης 10

Οικονομικός προγραμματισμός 2026– 2028 13

Δείκτες παρακολούθησης και αξιολόγησης 14

Πίνακας δράσεων Ε.Π. 20

Εισαγωγή

Β΄ φάση Επιχειρησιακού Προγράμματος

Με βάση το ισχύον θεσμικό πλαίσιο (*βλέπε παράρτημα*), η δεύτερη φάση του επιχειρησιακού προγράμματος περιλαμβάνει τον **επιχειρησιακό και οικονομικό προγραμματισμό των δράσεων**.

Ο επιχειρησιακός προγραμματισμός αφορά στην εξειδίκευση του στρατηγικού σχεδιασμού, με βάση τη διάρθρωσή του σε άξονες, μέτρα και **δράσεις** που καλύπτουν την δημοτική περίοδο. Για τα προηγούμενα δύο χρόνια (2024, 2025) ο προϋπολογισμός και το τεχνικό πρόγραμμα του Δήμου Κρωπίας αποτελούν αναπόσπαστο τμήμα του επιχειρησιακού του προγράμματος.

Οι δράσεις περιλαμβάνουν έργα και ενέργειες που υλοποιούνται από τις υπηρεσίες, τα όργανα διοίκησης του δήμου. Τα **έργα** περιλαμβάνουν μελέτες, κατασκευές, συντηρήσεις - επισκευές, αγορές εξοπλισμού, προμήθειες, τα οποία είτε εντάσσονται μεμονωμένα σε μία συγκεκριμένη δράση (μεγάλα έργα) είτε εντάσσονται ομαδοποιημένα σε ανάλογες δράσεις. Οι **ενέργειες** αφορούν επαναλαμβανόμενες ή νέες λειτουργίες των υπηρεσιών, των οργάνων διοίκησης, δηλαδή δραστηριότητες μέσω των οποίων ασκούνται οι αρμοδιότητες και υλοποιούνται οι πολιτικές του π.χ. κοινωνικές, πολιτιστικές, αθλητισμού, προστασίας περιβάλλοντος αναπτυξιακές κ.α. Στις ενέργειες εντάσσονται επίσης δραστηριότητες υποστήριξης των υπηρεσιών, των οργάνων διοίκησης του δήμου π.χ. διοίκηση προσωπικού, οικονομική διαχείριση, προμήθειες, διοικητική και νομική υποστήριξη, προγραμματισμός, σχεδιασμός, πληροφοριακά συστήματα κ.α. Η πρώτη κατηγορία αναφέρεται στις **κύριες λειτουργίες** του δήμου, ενώ η δεύτερη στις **οριζόντιες λειτουργίες** του.

Οι υπηρεσίες του δήμου υπέβαλαν τις προτάσεις τους με βάση ένα **πρότυπο πίνακα** και ακολούθησαν έλεγχοι, διευκρινήσεις, διασταυρώσεις και καθορισμός του προϋπολογισμού τους. Οι προτάσεις τεκμηριώθηκαν με επάρκεια σε ότι αφορά τόσο το περιεχόμενο και την προτεραιότητα τους, όσο και το ύψος των απαιτούμενων δαπανών.

Στη συνέχεια ακολουθήθηκαν τα παρακάτω βήματα:

1) Ομαδοποίηση, έλεγχος και οριστικοποίηση των δράσεων του Ε.Π.
2) Κωδικοποίηση, χρονοδιάγραμμα υλοποίησης και τελικός προϋπολογισμός των δράσεων.
3) Οικονομικός προγραμματισμός και χρηματοδοτικοί πίνακες του Ε.Π., με εκτίμηση εσόδων και δαπανών για τη τριετία 2026 - 2028, μαζί με τις δυνατές πηγές χρηματοδότησης.

Η συμμετοχή και η συνεργασία των υπηρεσιών και των Διευθυντών ήταν πολύ ικανοποιητική. Ο Δήμαρχος, οι Αντιδήμαρχοι και η Γενική Γραμματέας, με την υποστήριξη του Αυτοτελούς Τμήματος Προγραμματισμού, Οργάνωσης και Πληροφορικής ανέλαβαν τον συντονισμό - ενημέρωση των υπηρεσιών του Δήμου.

Σύνδεση Στρατηγικού και Επιχειρησιακού Σχεδίου

Το όραμα της Δημοτικής Αρχής αποτελεί συνοπτική διατύπωση της μελλοντικής επιθυμητής κατάστασης του Δήμου για την τρέχουσα δημοτική περίοδο, την οποία θα επιδιώξει με την εφαρμογή της στρατηγικής που θα επιλέξει και με την ευρύτερη δυνατή κοινωνική συναίνεση. Με βάση τα παραπάνω, το όραμα του Δήμου Κρωπίας για την περίοδο 2024-2028 συνοψίζεται ως εξής:

Κορωπί μια πόλη που αξίζει να ζεις

Στο Στρατηγικό Σχέδιο, που εγκρίθηκε από το Δημοτικό Συμβούλιο, υιοθετήθηκαν οι παρακάτω κατευθυντήριες αρχές για την υλοποίηση του οράματος του Δήμου και για την λειτουργία της Δημοτικής Αρχής:

1. **Ανάδειξη του Κορωπίου ως βιώσιμης και ανθεκτικής πόλης, με άξονες τον πολιτισμό, τον αθλητισμό και τις νέες τεχνολογίες**
2. **Αστικό κέντρο ευρύτερης εμβέλειας με τοπική παραγωγική βάση**
3. **Προστασία και αναβάθμιση του φυσικού και δομημένου περιβάλλοντος και διασφάλιση της ποιότητας ζωής των κατοίκων**
4. **Αντιμετώπιση των συνεπειών της κλιματικής αλλαγής**
5. **Προώθηση της κοινωνικής συνοχής και οικονομικής ευημερίας σε τοπικό επίπεδο**
6. **Δήμος που διεκδικεί και αγωνίζεται στο πλευρό των κατοίκων για κάθε πρόβλημα που τους απασχολεί**

Η στρατηγική του Δήμου

Η στρατηγική του Δήμου Κρωπίας αποτελεί ένα συνεκτικό σύνολο στόχων και πολιτικών, που αποσκοπούν στην εκπλήρωση της αποστολής και στην επίτευξη του οράματός του. Η στρατηγική διαμορφώνεται με:

Α) Τον προσδιορισμό των κρίσιμων ζητημάτων τοπικής ανάπτυξης που αντιμετωπίζει ο Δήμος και την υιοθέτηση αντίστοιχων γενικών στόχων. Τα κρίσιμα ζητήματα προκύπτουν από την ανάλυση της υφιστάμενης κατάστασης.

Β) Τον προσδιορισμό των κρίσιμων ζητημάτων εσωτερικής ανάπτυξης που αντιμετωπίζει ο Δήμος και την υιοθέτηση αντίστοιχων γενικών στόχων Τα κρίσιμα ζητήματα προκύπτουν από την ανάλυση του εσωτερικού περιβάλλοντος του Δήμου.

Γ) Την υιοθέτηση των κατάλληλων πολιτικών που θα διασφαλίσουν την επιτυχή αντιμετώπιση των κρίσιμων ζητημάτων και την υλοποίηση των αντίστοιχων γενικών στόχων. Οι πολιτικές προκύπτουν από τις γενικές και ειδικές κατευθυντήριες αρχές που έχει υιοθετήσει ο Δήμος.

Η διατύπωση της στρατηγικής γίνεται μέσω του καθορισμού αξόνων και μέτρων. Τα κρίσιμα ζητήματα τοπικής και εσωτερικής ανάπτυξης ομαδοποιούνται σε άξονες. Οι προτεινόμενοι άξονες του Στρατηγικού Σχεδίου είναι πέντε. Οι τρεις πρώτοι αφορούν την τοπική ανάπτυξη, ο τέταρτος την μετατροπή του Δήμου σε «έξυπνη πόλη» και ο πέμπτος την εσωτερική του ανάπτυξη. Κάθε κρίσιμο ζήτημα τοπικής και εσωτερικής ανάπτυξης μεταφράζεται σε αντίστοιχο γενικό στόχο και εξειδικεύεται σε μέτρο. Όλα τα μέτρα εντάσσονται σε άξονες, δηλαδή σχηματικά έχουμε:

Άξονας 1ος Περιβάλλον και ποιότητα ζωής

Άξονας 2ος Κοινωνική πολιτική, υγεία, παιδεία, πολιτισμός, αθλητισμός

Άξονας 3ος Τοπική οικονομία και απασχόληση

Άξονας 4ος Έξυπνος δήμος - Ευφυής πόλη

Άξονας 5ος Βελτίωση της διοικητικής ικανότητας και της οικονομικής κατάστασης του Δήμου

Ταξινόμηση δράσεων

Ο πρότυπος πίνακας που συμπληρώθηκε από τις υπηρεσίες και με βάση τον οποίο οριστικοποιήθηκαν και ομαδοποιήθηκαν οι δράσεις, έχει την εξής δομή (στήλες):

1) Άξονας: Ο αριθμός του άξονα με βάση τους άξονες του Στρατηγικού Σχεδίου

2) Τίτλος Άξονα: Αντίστοιχος τίτλος κάθε άξονα

3) Μέτρο: Ο αριθμός κάθε μέτρου με βάση τα μέτρα του Στρατηγικού Σχεδίου

4) Τίτλος Μέτρου: Αντίστοιχος τίτλος κάθε μέτρου

Ο αριθμός των μέτρων άλλαξε και οι τίτλοι τους τροποποιήθηκαν σε σχέση με τους αρχικούς, με στόχο την καλύτερη και πιο αναλυτική παρουσίαση τους. Υπενθυμίζεται ότι κάθε μέτρο εντάσσεται σε συγκεκριμένο άξονα

5) Δράση: Ο αριθμός κάθε δράσης

6) Τίτλος Δράσης: Ο τίτλος κάθε δράσης

Υπενθυμίζεται ότι κάθε δράση εντάσσεται σε συγκεκριμένο μέτρο / άξονα

7) Υπηρεσία Υλοποίησης: Η υπηρεσία (Διεύθυνση / Τμήμα) που είναι υπεύθυνη ή εμπλέκεται άμεσα στην υλοποίηση κάθε δράσης με βάση τον Ο.Ε.Υ. / υπηρεσία άλλου δημόσιου φορέα που υλοποιεί έργο για λογαριασμό του Δήμου.

8) Ωριμότητα δράσεων: **Εκτελούμενη** υλοποιείται (κατασκευή / προμήθεια), δημοπρατημένη, υπό δημοπράτηση, **Ενταγμένη** έχει εγκριθεί χρηματοδότηση, δεν έχουν ξεκινήσει οι διαδικασίες υλοποίησης, **Νέα πρόταση** από τις υπηρεσίες του Δήμου ή και σε αναζήτηση χρηματοδότησης.

9) Προϋπολογισμός - χρονοδιάγραμμα σε τρεις στήλες (2026, 2027, 2028).

10) Πηγή χρηματοδότησης:

Εσωτερικό κόστος (υλοποίηση με προσωπικό και πόρους της υπηρεσίας)
Ίδιοι πόροι π.χ. Κ.Α.Π., ανταποδοτικά τέλη, λοιπά τέλη, δίδακτρα, εισιτήρια, ειδικές επιχορηγήσεις κ.α.
Εθνικά προγράμματα: Α. Τρίτσης, Πράσινο Ταμείο, Πρόγραμμα Δημοσίων Επενδύσεων από διάφορα Υπουργεία και την Περιφέρεια Αττικής, Ε.Π.Α. ΥΠ.ΕΣ., Περιφέρειας κ.α.
ΕΣΠΑ 2021 - 27 (Ε.Π. Αττικής, Τομεακά Προγράμματα), **Ταμείο Ανάκαμψης**
Αναζήτηση χρηματοδότησης: αναμονή νέων προσκλήσεων ή και νέων προγραμμάτων π.χ. νέος Α. Τρίτσης κ.α.

Συνοπτική περιγραφή αξόνων και μέτρων

Ο Άξονας 1 «**Περιβάλλον και ποιότητα ζωής**» περιλαμβάνει τα εξής Μέτρα / Δράσεις:

Κωδικός	Τίτλος Μέτρου	Δράσεις
1.1	Αναπλάσεις	5
1.2	Πολεοδομικός σχεδιασμός	6
1.3	Οδοποιία	7
1.4	Ύδρευση - αποχέτευση	13
1.5	Σχολικές υποδομές	7
1.6	Αθλητικές υποδομές	9
1.7	Τεχνικές υποδομές	17
1.8	Απορρίμματα	10
1.9	Πολιτική Προστασία	6
	Σύνολο	**80**

Ο Άξονας 2 «**Κοινωνική πολιτική, υγεία, παιδεία, πολιτισμός, αθλητισμός**» περιλαμβάνει τα εξής Μέτρα και Δράσεις:

Κωδικός	Τίτλος Μέτρου	Δράσεις
2.1	Κοινωνικές δομές	7
2.2	Δράσεις υγείας	3
2.3	Κοινωνικές δράσεις	3
2.4	Πολιτισμός	9
2.5	Αθλητικές δράσεις	9
2.6	Προσχολική αγωγή	1
	Σύνολο	**32**

Οι Άξονες **3** «Τοπική οικονομία και απασχόληση», **4** «Ψηφιακός Δήμος - Ευφυής Πόλη» και **5** «Βελτίωση διοικητικής ικανότητας και οικονομικής κατάστασης Δήμου» περιλαμβάνουν τα εξής Μέτρα και Δράσεις:

Άξονας	Κωδικός	Μέτρο	Δράσεις
3. Τοπική οικονομία και απασχόληση	3.1	Τοπική οικονομία	3
4. Ψηφιακός Δήμος - Ευφυής Πόλη	4.1	Ψηφιακές δράσεις - εξοπλισμοί	4
5. Βελτίωση διοικητικής ικανότητας - οικονομικής κατάστασης Δήμου	5.1	Αναβάθμιση οικονομικών λειτουργιών	3
	5.2	Αναδιοργάνωση Δήμου	3
	5.3	Εξεύρεση πόρων	2
		Σύνολο	**15**

Ανάλυση - κατανομές - προϋπολογισμοί

Κατανομή ανά άξονα - έτος

Σε ότι αφορά την κατανομή ανά άξονα και έτος είναι σαφές ότι στο Ε.Π. του Δήμου δίνεται ιδιαίτερο βάρος στο **περιβάλλον** και την **ποιότητα ζωής** στην πόλη (τεχνικές, περιβαλλοντικές, αστικές υποδομές). Προτεραιότητα επίσης δίνεται στην κάλυψη των κοινωνικών αναγκών των κατοίκων (**κοινωνική πολιτική, υγεία, παιδεία, νεολαία, πολιτισμός, αθλητισμός**). Η **τοπική οικονομία και απασχόληση,** η **ψηφιακή διακυβέρνηση** καθώς και η λειτουργία του Δήμου ως **διοικητικού και αναπτυξιακού θεσμού** εμφανίζουν μικρό μερίδιο, αλλά πολλές δράσεις των υπόλοιπων αξόνων έχουν ενσωματώσει την διάσταση αυτή. Με βάση το χρονοδιάγραμμα, το **38,9%** του προϋπολογισμού προβλέπεται να απορροφηθεί το **2026**, το **30,6%** το **2027** και το υπόλοιπο **30,5%** το **2028**.

1. **Στον πρώτο άξονα αντιστοιχεί το 95,6% του προϋπολογισμού**
2. **Στον δεύτερο άξονα αντιστοιχεί το 2,9% του προϋπολογισμού**
3. **Στον τρίτο άξονα αντιστοιχεί το 0,1% του προϋπολογισμού**

4. **Στον τέταρτο άξονα αντιστοιχεί το 1,2% του προϋπολογισμού**
5. **Στον πέμπτο άξονα αντιστοιχεί το 0,1% του προϋπολογισμού**

ΤΙΤΛΟΣ ΑΞΟΝΑ	Σύνολο	%	2026	%	2027	%	2028	%
Περιβάλλον και ποιότητα ζωής	48.647.192	95,6%	18.838.392	95,2%	14.821.600	95,1%	14.987.200	96,6%
Κοινωνική πολιτική, υγεία, παιδεία, πολιτισμός, αθλητισμός	1.480.871	2,9%	427.871	2,2%	597.500	3,8%	455.500	2,9%
Τοπική οικονομία – απασχόληση	75.000	0,1%	25.000	0,1%	25.000	0,2%	25.000	0,2%
Έξυπνος δήμος – ευφυής πόλη	624.000	1,2%	469.000	2,4%	131.000	0,8%	24.000	0,2%
Βελτίωση διοικητικής ικανότητας – οικονομικής κατάστασης	54.000	0,1%	18.000	0,1%	18.000	0,1%	18.000	0,1%
Άθροισμα	50.881.063	100%	19.778.263	100%	15.593.100	100%	15.509.700	100%
Ετήσια απορρόφηση		**100%**	**-**	**38,9%**	**-**	**30,6%**	**-**	**30,5%**

Κατανομή δράσεων ανά ωριμότητα και πηγή χρηματοδότησης

Η ωριμότητα των έργων και δράσεων έχει άμεση σχέση με την επίτευξη των στόχων του Ε.Π. Όταν μία δράση / έργο χαρακτηρίζεται ως **εκτελούμενη** σημαίνει ότι κατά το τρέχον έτος υλοποιείται η κατασκευή / προμήθεια, είναι ήδη δημοπρατημένη, ή βρίσκεται σε καθεστώς δημοπράτησης. Σε κάθε περίπτωση έχουν ενεργοποιηθεί οι διαδικασίες υλοποίησης, έχει ενταχθεί στον προϋπολογισμό και στο πλαίσιο της τριετίας θα ολοκληρωθεί.

Όταν μία δράση / έργο χαρακτηρίζεται ως **ενταγμένη** σημαίνει ότι έχει εγκριθεί χρηματοδότηση από ευρωπαϊκά ή εθνικά προγράμματα ή ίδιους πόρους, ενώ δεν έχουν ξεκινήσει ακόμα οι διαδικασίες υλοποίησης. Κατά πάσα πιθανότητα η δράση / έργο θα υλοποιηθεί μέσα στην τριετία, σύμφωνα με τους όρους ένταξης.

Όταν μία δράση / έργο χαρακτηρίζεται ως **νέα πρόταση** από τις υπηρεσίες του Δήμου, θα πρέπει να εξασφαλιστεί η χρηματοδότηση της είτε από τον προϋπολογισμό του Δήμου είτε από εξωτερικές πηγές χρηματοδότησης. Αν επιτευχθεί, θα ξεκινήσουν οι διαδικασίες υλοποίησης μέσα στην τριετία.

Η ταξινόμηση αυτή συνδέεται άμεσα με την τεχνική ή και οργανωτική συνέχεια πολλών δράσεων π.χ. ορισμένα έργα πρέπει πρώτα να υλοποιηθούν και να ακολουθήσουν οι εξοπλισμοί. Επίσης υπάρχουν δράσεις προγραμματικού χαρακτήρα που πρέπει να ολοκληρωθούν και να ακολουθήσουν άλλες πιο εξειδικευμένες. Επίσης πρέπει να ληφθεί υπόψιν η επιχειρησιακή ετοιμότητα των υπηρεσιών να υλοποιήσουν πολλά έργα σε μια δεδομένη προγραμματική περίοδο.

ΩΡΙΜΟΤΗΤΑ	**Σύνολο**	%	**2026**	%	**2027**	%	**2028**	%
Εκτελούμενο	25.850.163	50,8%	15.284.763	77,3%	6.966.200	44,7%	3.599.200	23,2%
Ενταγμένο	6.681.000	13,1%	2.943.000	14,9%	3.088.000	19,8%	650.000	4,2%
Νέα πρόταση	18.349.900	36,1%	1.550.500	7,8%	5.538.900	35,5%	11.260.500	72,6%
Άθροισμα	50.881.063	100%	19.778.263	100%	15.593.100	100%	15.509.700	100%

- **Το 50,8% των έργων / δράσεων του Ε.Π. ήδη υλοποιείται**
- **Το 13,1% των έργων / δράσεων έχει εξασφαλίσει την χρηματοδότησή του**
- **Το 36,1% αποτελεί νέα πρόταση**

Όσον αφορά την **πηγή χρηματοδότησης** η κατανομή ανά έτος έχει ως εξής:

Εσωτερικό κόστος *(υλοποίηση με προσωπικό και πόρους της υπηρεσίας)*
Ίδιοι πόροι *π.χ. Κ.Α.Π., ανταποδοτικά τέλη, λοιπά τέλη, δίδακτρα, εισιτήρια, ειδικές επιχορηγήσεις κ.α.*
Εθνικά προγράμματα*: Α. Τρίτσης, Πράσινο Ταμείο, Π.Δ.Ε. από διάφορα Υπουργεία και την Περιφέρεια Αττικής, Ε.Π.Α. ΥΠ.ΕΣ., Περιφέρειας κ.α.*
ΕΣΠΑ 2021 - 27*, (Ε.Π. Αττικής, Τομεακά Προγράμματα),* ***Ταμείο Ανάκαμψης***
Αναζήτηση χρηματοδότησης: *αναμονή νέων προσκλήσεων, νέων προγραμμάτων π.χ. νέος Α. Τρίτσης κ.α.*

Πηγή χρηματοδότησης	Σύνολο	%	2026	%	2027	%	2028	%
Αναζήτηση χρηματοδότησης	3.859.000	7,6%	32.000	0,2%	32.000	0,2%	3.795.000	24,5%
ΕΣΠΑ 2021 – 27	11.765.000	23,1%	3.178.000	16,1%	6.437.000	41,3%	2.150.000	13,9%
Ταμείο Ανάκαμψης	1.414.200	2,8%	1.294.200	6,5%	113.000	0,7%	7.000	0%
Ε.Π. Αττική	1.379.371	2,7%	878.371	4,4%	351.000	2,3%	150.000	1,0%
Εθνικά Προγράμματα	0	0%	0	0%	0	0%	0	0%
ΕΠΑ 2026 - 30	2.000.000	3,9%	1.000	0,0%	600.000	3,8%	1.399.000	9,0%
Περιφέρεια	11.302.000	22,2%	2.004.000	10,1%	3.730.000	23,9%	5.568.000	35,9%
Αντ. Τρίτσης	10.288.000	20,2%	8.275.000	41,8%	1.385.000	8,9%	628.000	4,0%
Πράσινο Ταμείο	1.605.463	3,2%	1.104.263	5,6%	301.200	1,9%	200.000	1,3%
ΕΣΔΚΝΑ	406.000	0,8%	146.000	0,7%	134.000	0,9%	126.000	0,8%
ΚΕΠ Υγείας	3.000	0,01%	1.000	0,01%	1.000	0,01%	1.000	0,01%
ΣΠΑΥ	0	0%	0	0%	0	0%	0	0%
Εσωτερικό κόστος	0	0%	0	0%	0	0%	0	0%
ΙΔΙΟΙ ΠΟΡΟΙ	6.859.029	13,5%	2.864.429	14,5%	2.508.900	16,1%	1.485.700	9,6%
Άθροισμα	50.881.063	100%	19.778.263	100%	15.593.100	100%	15.509.700	100%

Παρατηρήσεις (βλέπε αναλυτικό πίνακα δράσεων):

1) Εθνικά προγράμματα / ΣΠΑΥ: η μηδενική χρηματοδότηση αφορά είτε την ανάληψη του κόστους από τον δημόσιο φορέα π.χ. ΚΤΥΠ, Προγράμματα ΠΑΓΟ είτε την υποβολή πρότασης στο αρμόδιο Υπουργείο.

2) Αναζήτηση χρηματοδότησης: αφορά είτε την ένταξη έργων με ενδεικτικό προϋπολογισμό και την εξεύρεση χρηματοδότησης για την υλοποίησή τους π.χ. συνδέσεις αποχέτευσης ακαθάρτων, κατασκευή νηπιαγωγείου κ.α. είτε έργα με συγκεκριμένο κόστος και την αναζήτηση χρηματοδότησης π.χ. Παπασιδέρειο, δίκτυο φωτισμού κοινόχρηστων χώρων.

3) Το 78,9% των έργων και δράσεων του Ε.Π. του Δήμου έχει εξασφαλισμένη χρηματοδότηση την τριετία 2026 – 2028. Το 28,6% χρηματοδοτείται από ευρωπαϊκά προγράμματα και το 50,3% από εθνικά (είναι πιθανό ορισμένα έργα που χρηματοδοτεί η Περιφέρεια Αττικής να ενταχθούν στο Ε.Π. Αττικής).

4) Το 7,6% των έργων και δράσεων του Ε.Π. αναζητεί χρηματοδότηση. Είναι θετικό ότι σχεδόν το σύνολο του αντίστοιχου προϋπολογισμού αφορά το 2028, οπότε υπάρχει αρκετός χρόνος να εξευρεθεί χρηματοδότηση.

Οικονομικός προγραμματισμός 2026– 2028

Η υλοποίηση του Επιχειρησιακού Προγράμματος συνδέεται άμεσα με τον οικονομικό προγραμματισμό του Δήμου την περίοδο 2026 - 2028. Οι απολογισμοί / προϋπολογισμοί των ετών 2023, 2024, 2025 και 2026 με τα αντίστοιχα τεχνικά προγράμματα, αποτελούν τη βάση των εκτιμήσεων και προσδιορίζουν την τριετία υλοποίησης του Ε.Π.

Παραδοχές:

1. Οι δράσεις του Ε.Π. που υλοποιούνται από τις υπηρεσίες, δηλαδή οι δράσεις **εσωτερικού κόστους**, χρηματοδοτούνται από λειτουργικές δαπάνες χρήσης.
2. Το 78,9% των έργων και δράσεων του Ε.Π. του Δήμου έχει εξασφαλισμένη χρηματοδότηση την τριετία 2026 – 2028. Σε περίπτωση που καθυστερήσει η υλοποίηση τους είτε μειωθούν οι προϋπολογισμοί τους, δεν επηρεάζεται αρνητικά ο προγραμματισμός του Ε.Π.
3. Το 13,5% (**6.859.029 €) τ**ων έργων και δράσεων του Ε.Π. θα χρηματοδοτηθεί από **ίδιους πόρους** του Δήμου. Το ποσό αυτό αναφέρεται σε **64 έργα και δράσεις**, με ποικίλους προϋπολογισμούς. Από αυτές οι 35 είναι εκτελούμενες (33) και ενταγμένες (2), δηλαδή η υλοποίηση τους έχει ξεκινήσει από το 2024 - 2025 και έχουν ενταχθεί στον προϋπολογισμό του 2026, με το ποσό των 4.679.329 €. Οι υπόλοιπες 29 δράσεις είναι νέες και θα υλοποιηθούν μέσα στην τριετία με προϋπολογισμό 2.179.700 €. Σε περίπτωση που αποφασιστεί η ακύρωση ορισμένων, η αντικατάσταση, η μείωση του προϋπολογισμού τους κ.α., δεν εμποδίζεται ο οικονομικός προγραμματισμός του Ε.Π.

4. Ιδιαίτερο βάρος πρέπει να δοθεί στις νέες προτάσεις (18.350.000 €), ώστε η υλοποίηση / χρηματοδότηση τους να προχωρήσει χωρίς προβλήματα.
5. Ο μέσος όρος των εσόδων την διετία 2023–24 προσεγγίζει τα 28.000.000 € και το χρηματικό υπόλοιπο τα 11.344.000 €. Συνεπώς οι **ανάγκες χρηματοδότησης** των δράσεων του Ε.Π. από ίδιους πόρους **καλύπτονται χωρίς προβλήματα.**

Δείκτες παρακολούθησης και αξιολόγησης

Η παρακολούθηση του Ε.Π. γίνεται μέσω της χρήσης δεικτών οι οποίοι διακρίνονται σε τρεις κατηγορίες:

Δείκτες εισροών, ποσοτικά μεγέθη που εκτιμούν την πρόοδο υλοποίησης μιας δράσης μετρώντας τους πόρους που καταναλώνονται για την υλοποίηση της δράσης, σε ένα χρονικό διάστημα. Ο πλέον συνήθης δείκτης εισροών είναι οι δαπάνες υλοποίησης μιας δράσης, οι οποίες στην αρχή κάθε έτους πρέπει να αποτιμώνται και να αποτυπώνονται στον προϋπολογισμό του Δήμου.

Δείκτες εκροών, με τους οποίους παρακολουθείται η υλοποίηση των δράσεων. Οι δείκτες εκροών είναι ποσοτικά μεγέθη που εκτιμούν την πρόοδο υλοποίησης μιας δράσης μετρώντας τις εκροές που παράγονται από την υλοποίηση της δράσης, σε ένα χρονικό διάστημα. Οι εκροές είναι τα επιχειρησιακά αποτελέσματα της λειτουργίας του Δήμου, τα οποία στην αρχή κάθε έτους πρέπει να καθορίζονται ποσοτικά και να αποτυπώνονται στο ετήσιο πρόγραμμα δράσης του (επιχειρησιακοί στόχοι).

Δείκτες αποτελέσματος, με τους οποίους αξιολογείται η αποτελεσματικότητα των δράσεων του Ε.Π. (επίτευξη των στόχων). Οι δείκτες αποτελέσματος είναι κατάλληλα επιλεγμένα ποσοτικά μεγέθη ή λόγοι δύο ποσοτικών μεγεθών που μετρούν (άμεσα ή έμμεσα) τα χαρακτηριστικά της υφιστάμενης κατάστασης της περιοχής και του εσωτερικού περιβάλλοντος του Δήμου και παρακολουθούν τις αλλαγές τους κατά τη διάρκεια υλοποίησης των δράσεων.

Το Αυτοτελές Τμήμα Προγραμματισμού, Οργάνωσης και Πληροφορικής είναι αρμόδιο για την επιλογή των κατάλληλων δεικτών παρακολούθησης και αξιολόγησης.

Ανάλογα με τις δράσεις κάθε Μέτρου καταρτίζει τους αναγκαίους δείκτες παρακολούθησης σε συνεργασία με τις αρμόδιες υπηρεσίες.

Στη συνέχεια το Τμήμα εισηγείται τους δείκτες παρακολούθησης στην Δημοτική Επιτροπή, η οποία αποφασίζει σχετικά. Στους δείκτες αυτούς περιλαμβάνονται οι δείκτες που προβλέπονται στις ακόλουθες Υ.Α.:

(1) ΥΑ 32754 (ΦΕΚ Β' 1783/8-8-11): Καθορισμός του τύπου, του περιεχομένου των στοιχείων, του χρόνου και του τρόπου ενημέρωσης της βάσης δεδομένων «Ενιαίο μητρώο εργαζομένων στους δήμους και στις περιφέρειες», των αριθμοδεικτών αξιολόγησης καθώς και κάθε άλλης αναγκαίας λεπτομέρειας.

(2) ΥΑ 74712/29-12-10: Καθορισμός του τύπου, του περιεχομένου των στοιχείων, του χρόνου και του τρόπου ενημέρωσης της βάσης δεδομένων «Οικονομικά στοιχεία δήμων», των αριθμοδεικτών αξιολόγησης καθώς και κάθε άλλης αναγκαίας λεπτομέρειας.

Το Τμήμα σε συνεργασία με τις αρμόδιες υπηρεσίες είναι επίσης αρμόδιο για την παρακολούθηση και ενημέρωση των δεικτών αυτών σε περιοδικά διαστήματα. Τονίζεται ότι οι παρακάτω δείκτες είναι ενδεικτικοί. Το Τμήμα σε συνεργασία με την Δημοτική Επιτροπή και τις αρμόδιες υπηρεσίες μπορεί να επιλέξει ορισμένους από τους δείκτες ή να τροποποιήσει άλλους ή να καταρτίσει και πρόσθετους δείκτες εφόσον το κρίνει απαραίτητο.

Περιγραφή δείκτη	**Δείκτες**
Άξονας 1: ΠΕΡΙΒΑΛΛΟΝ ΚΑΙ ΠΟΙΟΤΗΤΑ ΖΩΗΣ	
Δαπάνες ανά δράση / έτος, μέτρο / έτος, άξονα / έτος	Εισροών
Έκταση που εξυπηρετείται από έργα διαχείρισης όμβριων, αρδευτικά (km^2)	Εκροών
Αριθμός Συμβατικών Κάδων / Γεωγραφική Έκταση	Αποτελέσματος
Αριθμός Συμβατικών Κάδων / Σύνολο των κατοίκων	Αποτελέσματος
Αριθμός Κάδων Ανακύκλωσης / Γεωγραφική Έκταση	Αποτελέσματος
Αριθμός Κάδων Ανακύκλωσης / Σύνολο των κατοίκων	Αποτελέσματος
Μήκος οδικού δικτύου (km.) / Αριθμός Απορριμματοφόρων	Αποτελέσματος

Μέσος Χρόνος Αποκομιδής Απορριμμάτων (hr)	Εκροών
Ημερήσιος Όγκος Απορριμμάτων (m^3/ημέρα) που συλλέγεται	Εκροών
Εκδηλώσεις ενημέρωσης σε θέματα ανακύκλωσης / Έτος	Εκροών
Αριθμός συντηρούμενων χιλιομέτρων οδικού δικτύου / Υφιστάμενο δίκτυο	Αποτελέσματος
Μήκος νέου δικτύου ποδηλατοδρόμων (Km)	Εκροών
Αριθμός φωτιστικών σωμάτων που εγκαταστάθηκαν, συντηρήθηκαν	Εκροών
Αριθμός κοινόχρηστων χώρων που αναβαθμίζονται, συντηρούνται, επεκτείνονται (m^2)	Εκροών
Μελέτες που ολοκληρώθηκαν και παρελήφθησαν	Εκροών
Αριθμός θέσεων ελεγχόμενης στάθμευσης που δημιουργήθηκαν / Αριθμός αυτοκινήτων	Αποτελέσματος
Αριθμός θέσεων σε οργανωμένους χώρους στάθμευσης που δημιουργήθηκαν/ Αριθμός αυτοκινήτων	Αποτελέσματος
Μέτρα πεζοδρόμων που δημιουργήθηκαν / επεκτάθηκαν, συντηρήθηκαν / Μήκος Αστικών Δρόμων (m)	Αποτελέσματος
Αριθμός αναβαθμίσεων, συντηρήσεων κτιρίων / Σύνολο κτιρίων	Αποτελέσματος
Εκτάσεις αστικού πρασίνου που συντηρήθηκαν (km^2)	Εκροών
Εκτάσεις που δενδροφυτεύτηκαν (km^2)	Εκροών
Αριθμός παρεμβάσεων Ολοκληρωμένης Αστικής Ανάπλασης που υλοποιήθηκαν	Εκροών
Αριθμός έργων βιωσιμότητας και ελκυστικότητας των πόλεων	Εκροών
Αριθμός δράσεων και ενεργειών πολιτικής προστασίας	Εκροών
Αριθμός εφαρμογών βάσης δεδομένων γεωγραφικής πληροφορίας	Εκροών
Αριθμός δράσεων ευαισθητοποίησης για περιβαλλοντική προστασία	Εκροών
Άξονας 2: Κοινωνική πολιτική, υγεία, παιδεία, νεολαία, πολιτισμός, αθλητισμός	
Δαπάνες ανά δράση / έτος, μέτρο / έτος, άξονα / έτος	Εισροών
Αριθμός εποχικών προσλήψεων για την υλοποίηση των δράσεων	Εισροών
Αριθμός Δομών Πρωτοβάθμιας Φροντίδας Υγείας που δημιουργούνται, αναβαθμίζονται, επεκτείνονται, συντηρούνται	Εκροών

Αριθμός Δομών Πρωτοβάθμιας Φροντίδας Υγείας/ Σύνολο του πληθυσμού	Αποτελέσματος
Αριθμός Προγραμμάτων Αγωγής Υγείας (κατ' έτος)	Εκροών
Δυναμικότητα Δομών Κοινωνικής Φροντίδας	Εκροών
Αριθμός ή τ.μ. συντηρούμενων αιθουσών διδασκαλίας / Έτος	Εκροών
Μέσος αριθμός μαθητών ανά αίθουσα διδασκαλίας	Εκροών
Έκταση αύλειων χώρων σχολείων που αναβαθμίζονται, επεκτείνονται (τ.μ.)	Εκροών
Αριθμός προγραμμάτων δια βίου μάθησης που ολοκληρώθηκαν (κατ' έτος)	Εκροών
Αριθμός εκδηλώσεων που πραγματοποιούνται σε χώρους των σχολείων από συλλόγους - φορείς εκτός της σχολικής κοινότητας.	Εκροών
ΚΑΠΗ: εντάξεις / αιτήσεων (κατ' έτος)	Αποτελέσματος
ΚΔΑΠ: εντάξεις /αιτήσεις (κατ' έτος)	Αποτελέσματος
ΒΝΠΣ: εντάξεις / αιτήσεις (κατ' έτος)	Αποτελέσματος
Απασχολούμενο προσωπικό σε θέσεις ΟΕΥ / Σύνολο θέσεων ΟΕΥ	Εκροών
Αριθμός δράσεων και προγραμμάτων εθελοντισμού (κατ' έτος)	Εκροών
Αριθμός δράσεων και προγραμμάτων κοινωνικής ενσωμάτωσης (κατ' έτος)	Εκροών
Αριθμός αθλητικών εκδηλώσεων που πραγματοποιήθηκαν (κατ' έτος)	Εκροών
Αριθμός αθλητικών εγκαταστάσεων που αναβαθμίζονται, επεκτείνονται, συ-ντηρούνται	Εκροών
Αριθμός επωφελούμενων στον τομέα του Αθλητισμού (κατ' έτος)	Εκροών
Αριθμός πολιτιστικών εκδηλώσεων που πραγματοποιήθηκαν (κατ' έτος)	Εκροών
Αριθμός πολιτιστικών εγκαταστάσεων και υποδομών που αναβαθμίζονται, επεκτείνονται, συντηρούνται	Εκροών
Αριθμός επωφελούμενων στον τομέα του Πολιτισμού (κατ' έτος)	Εκροών
Αριθμός δράσεων προώθησης της ισότητας των φύλων (κατ' έτος)	Εκροών
Άξονας 3: ΤΟΠΙΚΗ ΟΙΚΟΝΟΜΙΑ-ΑΠΑΣΧΟΛΗΣΗ	
Δαπάνες ανά δράση και έτος, μέτρο και έτος, άξονα και έτος	Εισροών
Οικονομικά ενεργός πληθυσμός / Σύνολο πληθυσμού	Αποτελέσματος
Αριθμός Ανέργων / Σύνολο Οικονομικά Ενεργού Πληθυσμού	Αποτελέσματος

Αριθμός δράσεων προώθησης στην εργασία (π.χ. κοινωφελής εργασία)	Εκροών
Αριθμός ωφελούμενων από τις ανωτέρω δράσεις	Εκροών
Αριθμός νέων επιχειρήσεων (κατ' έτος)	Εκροών
Αριθμός ολοκληρωμένων δράσεων ενίσχυσης της επιχειρηματικότητας	Εκροών
Αριθμός ολοκληρωμένων τοπικών δράσεων ενίσχυσης της απασχόλησης	Εκροών
Άξονας 4: Έξυπνος Δήμος - Ευφυής Πόλη **Άξονας 5: Βελτίωση διοικητικής ικανότητας και οικονομικής κατάστασης Δήμου**	
Δαπάνες ανά δράση και έτος, μέτρο και έτος, άξονα και έτος	Εισροών
Αριθμός καταγγελιών στο Συμπαραστάτη του Πολίτη / Έτος	Εκροών
Αριθμός καταγγελιών επιχειρήσεων στο Συμπαραστάτη του Πολίτη που ικανοποιήθηκαν / Σύνολο καταγγελιών	Αποτελέσματος
Αριθμός αποφάσεων που λαμβάνονται μετά από δημόσια διαβούλευση / Έτος	Εκροών
Αριθμός επισκεπτών στη Διαδικτυακή Πύλη του Δήμου / Εξάμηνο	Εκροών
Αριθμός Ηλεκτρονικών Υπηρεσιών για την εξυπηρέτηση του πολίτη / Σύνολο των Υπηρεσιών του Δήμου που μπορούν να παρασχεθούν ηλεκτρονικά για την εξυπηρέτηση του πολίτη	Αποτελέσματος
Αριθμός Ηλεκτρονικών Υπηρεσιών που αναπτύσσονται /αναβαθμίζονται για την εξυπηρέτηση του πολίτη *Επιπέδου 2*	Εκροών
Αριθμός Ηλεκτρονικών Υπηρεσιών που αναπτύσσονται /αναβαθμίζονται για την εξυπηρέτηση του πολίτη *Επιπέδου 3*	Εκροών
Αριθμός Ηλεκτρονικών Υπηρεσιών που αναπτύσσονται /αναβαθμίζονται για την εξυπηρέτηση του πολίτη *Επιπέδου 4*	Εκροών
Αριθμός Ηλεκτρονικών Υπηρεσιών που αναπτύσσονται /αναβαθμίζονται για την εξυπηρέτηση του πολίτη *Επιπέδου 5*	Εκροών
Αριθμός σημείων μονοθυριδικής πρόσβασης (one-stop-shops)	Εκροών
Αριθμός εφαρμογών πληροφορικής, που τέθηκαν σε λειτουργία για ανάγκες της ηλεκτρονικής διακυβέρνησης	Εκροών
Αριθμός καινοτόμων διαδικασιών, προϊόντων και υπηρεσιών που έχουν εισαχθεί ανά Οργανική Μονάδα	Εκροών
Αριθμός αιτημάτων / υπηρεσιών που παρασχέθηκαν ηλεκτρονικά / έτος	Εκροών

Μέσος χρόνος διεκπεραίωσης αιτημάτων δημοτών	Εκροών
Κενές οργανικές θέσεις / σύνολο προβλεπόμενων θέσεων του ΟΕΥ	Αποτελέσματος
Αριθμός Η/Υ / Αριθμός Υπαλλήλων	Αποτελέσματος
Αριθμός συμμετεχόντων σε εκπαιδευτικά προγράμματα / Έτος	Εκροών
Δαπάνες για Επενδύσεις / Σύνολο Δαπανών	Αποτελέσματος
Δαπάνες για Επενδύσεις από ίδια έσοδα / Σύνολο Δαπανών	Αποτελέσματος
Εισπραχθέντα Έσοδα / Βεβαιωθέντα Έσοδα (Ετησίως)	Αποτελέσματος
Λειτουργικά κόστη / Σύνολο δαπανών	Αποτελέσματος
Ετήσιο λειτουργικό κόστος ανά διεύθυνση, νομικό πρόσωπο	Εκροών
Έσοδα από Χρηματοδοτήσεις / Έτος	Εκροών
Αριθμός δεικτών ποιότητας και αποτελεσματικότητας που εφαρμόζονται	Εκροών
Αριθμός δράσεων που πραγματοποιήθηκαν για τη βελτίωση της ποιότητας	Εκροών
Ποσοστό (%) ολοκλήρωσης της αυτοματοποίησης του πρωτοκόλλου	Αποτελέσματος
Αριθμός πολιτικών συνεργασίας που υπογράφηκαν (διαδημοτικής, διαβαθμιδικής, διεθνούς)	Εκροών
Αριθμός δράσεων προβολής και δημοσιότητας του Δήμου και των υπηρεσιών προς τον πολίτη	Εκροών
Αριθμός αιτημάτων Διοικητικής Βοήθειας / Αριθμός ικανοποιηθέντων αιτημάτων Διοικητικής Βοήθειας (ανά έτος)	Εκροών/ Αποτελέσματος
Αριθμός δράσεων Δημοτικής Αστυνομίας (ανά αρμοδιότητα / εξάμηνο)	Εκροών

Πίνακας δράσεων Ε.Π.

Άξονας	Τίτλος μέτρου	Δράση	Τίτλος δράσης	Υπηρεσία υλοποίησης	Ωριμότητα	2026	2027	2028	Πηγή χρηματοδότησης
1	Αναπλάσεις	1.1.1	Ανάπλαση Λ. Βασιλέως Κωνσταντίνου & παράπλευρων οδών για τη βελτίωση ποιότητας ζωής της πόλης	Δ.Τ.Υ.	Εκτελούμενο	6.340.000	1.000.000	448.000	ΑΝΤ. ΤΡΙΤΣΗΣ
1		1.1.2	Κατασκευή ολοκληρωμένου ενιαίου δικτύου ανάπλασης κοινοχρήστων χώρων: πλατεία Μερκούρη, οδοί πτέραρχου Γκιόκα και Πινδάρου		Εκτελούμενο	489.463	0	0	ΠΡΑΣΙΝΟ ΤΑΜΕΙΟ
1		1.1.3	Εκπόνηση μελέτης για την κατασκευή ποδηλατοδρόμου της πόλεως Κορωπίου		Νέα πρόταση	5.000	32.000	0	ΙΔΙΟΙ ΠΟΡΟΙ
1		1.1.4	Βιώσιμη αστική ανάπλαση χώρου πρασίνου (βελτίωση ελκυστικότητας προσβασιμότητας και λειτουργικότητας πλατείας Δεξαμενής)		Νέα πρόταση	200.000	200.000	200.000	ΠΡΑΣΙΝΟ ΤΑΜΕΙΟ
1		1.1.5	Επικαιροποίηση ΣΒΑΚ		Νέα πρόταση	15.000	22.000	0	ΙΔΙΟΙ ΠΟΡΟΙ
1	Πολεοδομικός σχεδιασμός	1.2.1	Πολεοδομική μελέτη Β' κατοικίας (Μακιλιάρι) με πράξη εφαρμογής	Δ.Τ.Υ.	Εκτελούμενο	30.000	12.000	0	ΙΔΙΟΙ ΠΟΡΟΙ
1		1.2.2	Πολεοδομική μελέτη επέκτασης πόλεως Κορωπίου με πράξη εφαρμογής		Εκτελούμενο	6.000	49.000	0	ΙΔΙΟΙ ΠΟΡΟΙ
1		1.2.3	Πολεοδομική μελέτη Καρελλά με πράξη εφαρμογής		Εκτελούμενο	18.600	0	0	ΙΔΙΟΙ ΠΟΡΟΙ
1		1.2.4	Πολεοδομική μελέτη Κίτσι με πράξη εφαρμογής		Εκτελούμενο	6.000	67.000	0	ΙΔΙΟΙ ΠΟΡΟΙ

Άξονας	Τίτλος μέτρου	Δράση	Τίτλος δράσης	Υπηρεσία υλοποίησης	Ωριμότητα	2026	2027	2028	Πηγή χρηματοδότησης
1		1.2.5	Πράξη εφαρμογής Αγίας Μαρίνας/ συμπληρωματική σύμβαση	Δ.Τ.Υ.	Εκτελούμενο	12.000	0	0	ΙΔΙΟΙ ΠΟΡΟΙ
1		1.2.6	Σύνταξη πράξης επιβολής εισφοράς σε χρήμα της πράξης εφαρμογής της παραλίας - Αγ. Δημήτριος, Δήμοι Κρωπίας - Καλυβίων Θορικού	Δ.Τ.Υ.	Εκτελούμενο	25.000	0	0	ΙΔΙΟΙ ΠΟΡΟΙ
1	Οδοποιία	1.3.1	Διάνοιξη - κατασκευή οδών στην κυρωμένη πράξη εφαρμογής στον ΑΓΙΟ ΔΗΜΗΤΡΙΟ	Δ.Τ.Υ.	Νέα πρόταση	10.000	180.000	180.000	ΙΔΙΟΙ ΠΟΡΟΙ
1		1.3.2	Συντήρηση - επισκευή οδοστρωμάτων 2025		Εκτελούμενο	74.000	0	0	ΙΔΙΟΙ ΠΟΡΟΙ
1		1.3.3	Επισκευή οδοστρωμάτων 2026		Εκτελούμενο	110.000	130.000	1.000	ΙΔΙΟΙ ΠΟΡΟΙ
1		1.3.4	Κατασκευή - τσιμεντόστρωση δημοτικών οδών 2026		Νέα πρόταση	50.000	0	0	ΙΔΙΟΙ ΠΟΡΟΙ
1		1.3.5	Κατασκευή - συντήρηση πεζοδρομίων		Νέα πρόταση	20.000	50.000	50.000	ΙΔΙΟΙ ΠΟΡΟΙ
1		1.3.6	Τοπογραφικές μελέτες - πράξεις αναλογισμού για διανοίξεις οδών		Νέα πρόταση	1.000	1.000	20.000	ΙΔΙΟΙ ΠΟΡΟΙ
1		1.3.7	Βελτίωση και αναβάθμιση της Οδικής Ασφάλειας με παρεμβάσεις στα επικίνδυνα σημεία του οδικού δικτύου, συνεχιζόμενο		Εκτελούμενο	814.000	2.000	2.000	Ταμείο Ανάκαμψης
1	Ύδρευση Αποχέτευση	1.4.1	Κατασκευή συνδέσεων και δευτερεύοντος δικτύου αποχέτευσης ακαθάρτων	Δ.Τ.Υ.	Νέα πρόταση	10.000	10.000	0	Αναζήτηση χρηματοδότησης
1		1.4.10	Κατασκευή αντλιοστασίων και δεξαμενών ύδρευσης - προσθήκη - αντικατάσταση αντλιών	Δ.Τ.Υ.	Νέα πρόταση	10.000	50.000	70.000	ΙΔΙΟΙ ΠΟΡΟΙ

Άξονας	Τίτλος μέτρου	Δράση	Τίτλος δράσης	Υπηρεσία υλοποίησης	Ωριμότητα	2026	2027	2028	Πηγή χρηματοδότησης
1		1.4.11	Σύνταξη φακέλου διαχειριστικής επάρκειας υπηρεσιών ύδρευσης	Δ.Τ.Υ.	Νέα πρόταση	37.000	0	0	ΙΔΙΟΙ ΠΟΡΟΙ
1		1.4.12	Αντιπλημμυρικό έργο στην οδό Ηφαίστου	Περιφέρεια	Νέα πρόταση	584.000	3.000.000	3.000.000	Περιφέρεια
1		1.4.13	Βελτίωση - Αντικατάσταση δικτύου ύδρευσης νοτίου τομέα Δήμου (3 ζώνες) Συνεχ	Δ.Τ.Υ.	Εκτελούμενο	1.377.000	10.000	0	Περιφέρεια
1		1.4.2	Κατασκευή έργων αποστράγγισης όμβριων Δήμου	Δ.Τ.Υ.	Νέα πρόταση	1.000	1.000	1.000	Αναζήτηση χρηματοδότησης
1		1.4.3	Αντικατάσταση πεπαλαιωμένων αγωγών ύδρευσης 2020 - Α ΦΑΣΗ Συνεχ	Δ.Τ.Υ.	Εκτελούμενο	1.060.000	200.000	0	ΑΝΤ. ΤΡΙΤΣΗΣ
1		1.4.4	Αντιπλημμυρικό έργο Ξερέα Αγ.Μαρίνας	Περιφέρεια	Εκτελούμενο	1.500.000	2.000.000	2.000.000	ΕΣΠΑ 2021 - 27
1		1.4.5	Οριστική μελέτη και ΤΔ έργων αποχέτευσης ακαθάρτων οικισμού Κίτσι και Σκόρπιζα	ΕΥΔΑΠ	Νέα πρόταση	0	464.000	0	ΕΣΠΑ 2021 - 27
1		1.4.6	Οριστική μελέτη έργων συλλογής και μεταφοράς ακάθαρτων οικισμών Αγ. Μαρίνας και Αγ. Δημητρίου	ΕΥΔΑΠ	Εκτελούμενο	0	1.773.000	0	ΕΣΠΑ 2021 - 27
1		1.4.7	Ολιστικό σύστημα παρακολούθησης και διαχείρισης δικτύων ύδρευσης Δήμου Β’ φάση	Δ.Τ.Υ.	Ενταγμένο	1.678.000	2.000.000	0	ΕΣΠΑ 2021 - 27
1		1.4.8	Σύνδεση με το δίκτυο αποχέτευσης, επιδότηση κατοίκων	Δ.Τ.Υ.	Ενταγμένο	0	0	0	ΕΣΠΑ 2021 - 27
1		1.4.9	Εκπόνηση προμελέτης αντικατάστασης αγωγών ύδρευσης στο Κίτσι	Δ.Τ.Υ.	Εκτελούμενο	15.500	0	0	ΙΔΙΟΙ ΠΟΡΟΙ
1	Σχολικές υποδομές	1.5.1	Κατασκευή νέου Νηπιαγωγείου στο ΟΤ 223-248	Δ.Τ.Υ.	Νέα πρόταση	1.000	1.000	0	Αναζήτηση χρηματοδότησης

Άξονας	Τίτλος μέτρου	Δράση	Τίτλος δράσης	Υπηρεσία υλοποίησης	Ωριμότητα	2026	2027	2028	Πηγή χρηματοδότησης
1		1.5.2	Προσθήκη κατ' επέκταση κτιρίου Ι και ανέγερση νέου κτιρίου στο 3ο Δημοτικό Σχολείο – Νηπιαγωγείο	Δ.Τ.Υ.	Εκτελούμενο	855.000	10.000	10.000	ΑΝΤ. ΤΡΙΤΣΗΣ
1		1.5.3	Ενεργειακή αναβάθμιση σε 4 Δημοτικά σχολεία (1ο, 2ο, 3ο 2κτίρια, και 4ο)	Δ.Τ.Υ.	Ενταγμένο	725.000	0	0	Ε.Π. Αττική
1		1.5.4	Ενεργειακή αναβάθμιση σε 3 σχολεία (1ο, 2ο Γυμνάσιο, 1ο Λύκειο)	ΚΤΥΠ	Ενταγμένο	59.000	200.000	150.000	Ε.Π. Αττική
1		1.5.5	Αναβάθμιση 4ου Δημοτικού	ΚΤΥΠ Μαριέττα Γιαννάκου	Ενταγμένο		0	0	Εθνικά Προγράμματα ΥΛΟΠΟΙΗΣΗ ‘ 26
1		1.5.6	Επισκευές – συντηρήσεις σχολικών κτιρίων 2022	Δ.Τ.Υ.	Εκτελούμενο	363.629	0	0	ΙΔΙΟΙ ΠΟΡΟΙ
1		1.5.7	Επισκευές – συντηρήσεις σχολικών κτιρίων	Δ.Τ.Υ.	Νέα πρόταση	30.000	130.000	130.000	ΙΔΙΟΙ ΠΟΡΟΙ
1	Αθλητικές υποδομές	1.6.1	Ολοκληρωμένη αναβάθμιση, εκσυγχρονισμός, βελτίωση λειτουργικότητας, καινοτόμες τεχνολογίες στο Δημοτικό Στάδιο Γ.Σ.ΠΑΠΑΣΙΔΕΡΗΣ, αστική ανάπλαση - βελτίωση δημόσιου χώρου, αθλητικών εγκαταστάσεων	Δ.Τ.Υ.	Νέα πρόταση	10.000	10.000	2.574.000	Αναζήτηση χρηματοδότησης
1		1.6.2	Συντήρηση και αναβάθμιση αθλητικών υποδομών Δήμου	Δ.Τ.Υ.	Νέα πρόταση	10.000	60.000	50.000	ΙΔΙΟΙ ΠΟΡΟΙ
1		1.6.3	Προμήθεια - τοποθέτηση νέου υβριδικού συστήματος χλοοτάπητα στο στάδιο Α. Πρίφτης	Δ.Τ.Υ.	Ενταγμένο	1.000	100.000	0	ΣΥΜΜΕΤΟΧΗ ΔΗΜΟΥ _ΙΔΙΟΙ ΠΟΡΟΙ
1		1.6.4	Προμήθεια-τοποθέτησης υπαίθριων οργάνων γυμναστικής (Γ.Σ Παπασιδέρης, Πλ. Δεξαμενής)	Δ.Τ.Υ.	Ενταγμένο	37.000	0	0	ΙΔΙΟΙ ΠΟΡΟΙ

Άξονας	Τίτλος μέτρου	Δράση	Τίτλος δράσης	Υπηρεσία υλοποίησης	Ωριμότητα	2026	2027	2028	Πηγή χρηματοδότησης
1	Αθλητικές υποδομές	1.6.5	Προμήθεια - τοποθέτηση νέου υβριδικού συστήματος χλοοτάπητα στο στάδιο Α. Πρίφτης	Δ.Τ.Υ.	Ενταγμένο	0	682.000	0	ΣΥΜΜΕΤΟΧΗ Περιφέρεια
1		1.6.6	Προμήθεια - τοποθέτηση νέου χλοοτάπητα στο στάδιο Παπασιδέρης" (στίβος, ποδόσφαιρο)	Δ.Τ.Υ.	Νέα πρόταση	0	0	1.500.000	Περιφέρεια
1		1.6.7	Κατασκευή τριών (3) γηπέδων τένις και λοιπών συνοδευτικών έργων στο στάδιο Παπασιδέρης	Δ.Τ.Υ.	Ενταγμένο	0	0	500.000	Περιφέρεια
1		1.6.8	Προμήθεια-τοποθέτηση ξύλινου θόλου, κατασκευή χώρου Καλαθοσφαίρισης (Κριεζή Αγ. Μαρίνα)	Δ.Τ.Υ.	Νέα πρόταση	0	0	500.000	Περιφέρεια
1		1.6.9	Κατασκευή γηπέδου ποδοσφαίρου 5Χ5 & Καλλισθενικό Πάρκο (Γυμναστικής) Σκάρπιζα	Δ.Τ.Υ.	Νέα πρόταση	0	0	50.000	Περιφέρεια
1	Τεχνικές υποδομές	1.7.1	Συντήρηση - αναβάθμιση - αντικατάσταση οργάνων Παιδικών Χαρών	Δ.Τ.Υ.	Νέα πρόταση	37.000	37.000	37.000	ΙΔΙΟΙ ΠΟΡΟΙ
1		1.7.2	Έργα διαμόρφωσης - συντήρησης και αναβάθμισης Κοιμητηρίων	Δ.Τ.Υ.	Νέα πρόταση	5.000	20.000	12.000	ΙΔΙΟΙ ΠΟΡΟΙ
1		1.7.3	Μικρά τεχνικά έργα 2025	Δ.Τ.Υ.	Εκτελούμενο	74.000	0	0	ΙΔΙΟΙ ΠΟΡΟΙ
1		1.7.4	Μικρά τεχνικά έργα 2026	Δ.Τ.Υ.	Νέα πρόταση	34.000	40.000	0	ΙΔΙΟΙ ΠΟΡΟΙ
1		1.7.5	Επεκτάσεις Δημοτικού Φωτισμού	Δ.Τ.Υ.	Εκτελούμενο	250.000	250.000	250.000	ΙΔΙΟΙ ΠΟΡΟΙ
1		1.7.6	Αναβάθμιση λειτουργίας δικτύου φωτισμού οδών πλατειών και λοιπών κοινοχρήστων χώρων (ΦΑΣΗ Α)	Δ.Τ.Υ.	Νέα πρόταση	10.000	10.000	1.220.000	Αναζήτηση χρηματοδότησης
1		1.7.7	Σύνδεση / αναβάθμιση παροχής ισχύος σε Δημοτικά κτήρια	Δ.Τ.Υ.	Νέα πρόταση	70.000	40.000	0	ΙΔΙΟΙ ΠΟΡΟΙ

Άξονας	Τίτλος μέτρου	Δράση	Τίτλος δράσης	Υπηρεσία υλοποίησης	Ωριμότητα	2026	2027	2028	Πηγή χρηματοδότησης
1	Τεχνικές υποδομές	1.7.8	Συντηρήσεις - επισκευές Δημοτικών Κτηρίων	Δ.Τ.Υ.	Νέα πρόταση	20.000	44.000	0	ΙΔΙΟΙ ΠΟΡΟΙ
1		1.7.9	Συντηρήσεις - επισκευές Δημοτικών Κτηρίων	Δ.Τ.Υ.	Εκτελούμενο	40.000	40.000	40.000	ΙΔΙΟΙ ΠΟΡΟΙ
1		1.7.10	Στεγανοποίηση δημοτικών κτιρίων	Δ.Τ.Υ.	Νέα πρόταση	20.000	44.000	0	ΙΔΙΟΙ ΠΟΡΟΙ
1		1.7.11	Αρχιτεκτονικές μελέτες 2025	Δ.Τ.Υ.	Εκτελούμενο	21.000	0	0	ΙΔΙΟΙ ΠΟΡΟΙ
1		1.7.12	Αρχιτεκτονικές μελέτες 2026	Δ.Τ.Υ.	Νέα πρόταση	37.000	0	0	ΙΔΙΟΙ ΠΟΡΟΙ
1		1.7.13	Περιβαλλοντικές μελέτες 2026	Δ.Τ.Υ.	Νέα πρόταση	37.000	0	0	ΙΔΙΟΙ ΠΟΡΟΙ
1		1.7.14	Στατικές μελέτες 2026	Δ.Τ.Υ.	Νέα πρόταση	37.000	0	0	ΙΔΙΟΙ ΠΟΡΟΙ
1		1.7.15	Τοπογραφικές μελέτες 2026	Δ.Τ.Υ.	Νέα πρόταση	37.000	0	0	ΙΔΙΟΙ ΠΟΡΟΙ
1		1.7.16	Ηλεκτρομηχανολογικές μελέτες	Δ.Τ.Υ.	Νέα πρόταση	37.000	0	0	ΙΔΙΟΙ ΠΟΡΟΙ
1		1.7.17	Αποκατάσταση ζημιών σε δίκτυα και υποδομές, Πλημμύρα 21/01/26	Δ.Τ.Υ.	Νέα πρόταση	1.000	600.000	1.399.000	ΕΠΑ 2026 - 30
1	Απορρίμματα	1.8.1	Πρόγραμμα ενημέρωσης - ευαισθητοποίησης για την ανακύκλωση, με έξυπνα συστήματα	ΔΙΕΥΘΥΝΣΗ ΠΕΡΙΒΑΛΛΟΝΤΟΣ ΚΑΙ ΠΡΑΣΙΝΟΥ	Εκτελούμενο	37.200	37.200	37.200	ΙΔΙΟΙ ΠΟΡΟΙ
1		1.8.2	Προμήθεια κλαδοτεμαχιστή		Νέα πρόταση	0	36.000	0	ΙΔΙΟΙ ΠΟΡΟΙ
1		1.8.3	Προμήθεια κάδων συλλογής βιοαποβλήτων	ΕΣΔΚΝΑ	Εκτελούμενο	50.000	38.000	30.000	ΕΣΔΚΝΑ

Άξονας	Τίτλος μέτρου	Δράση	Τίτλος δράσης	Υπηρεσία υλοποίησης	Ωριμότητα	2026	2027	2028	Πηγή χρηματοδότησης
1		1.8.4	Προμήθεια μέσω χρηματοδοτικής μίσθωσης ηλεκτρικού απορριμματοφόρου συλλογής βιοαποβλήτων + φορτιστή	ΕΣΔΚΝΑ	Εκτελούμενο	96.000	96.000	96.000	ΕΣΔΚΝΑ
1		1.8.5	Προμήθεια μηχανημάτων έργου – οχημάτων	Δ.Ο.Υ.	Εκτελούμενο	526.000	400.000	0	ΙΔΙΟΙ ΠΟΡΟΙ
1		1.8.6	Προμήθεια μηχανημάτων έργου – οχημάτων	Δ.Ο.Υ.	Εκτελούμενο	0	150.000	150.000	ΑΝΤ. ΤΡΙΤΣΗΣ
1		1.8.7	Καταγραφή κάδων, ενίσχυση δικτύου αποκομιδής βιοαποβλήτων, μελέτη βελτιστοποίησης δρομολογίων αποκομιδής ΑΣΑ & ανακύκλωσης	ΔΙΕΥΘΥΝΣΗ ΠΕΡΙΒΑΛΛΟΝΤΟΣ ΚΑΙ ΠΡΑΣΙΝΟΥ	Νέα πρόταση	0	37.200	0	ΙΔΙΟΙ ΠΟΡΟΙ
1		1.8.8	Προμήθεια ολοκληρωμένου πληροφοριακού συστήματος διαχείρισης στόλου		Εκτελούμενο	12.000	0	0	ΙΔΙΟΙ ΠΟΡΟΙ
1		1.8.9	Δημιουργία ηλεκτρονικής πλατφόρμας GIS αποτύπωσης παρτεριών & μικρών χώρων πρασίνου		Νέα πρόταση	37.200	5.000	5.000	Ταμείο Ανάκαμψης
1		1.8.10	Πιλοτική μονάδα κομποστοποίησης,(κλειστός αυτόνομος μηχανικός κομποστοποιητή)		Νέα πρόταση	24.800	6.200	0	ΠΡΑΣΙΝΟ ΤΑΜΕΙΟ
1	Πολιτική προστασία	1.9.1	Προμήθεια εξοπλισμού Πολιτικής Προστασίας	Δ.Τ.Υ.	Νέα πρόταση	20.000	25.000	20.000	ΑΝΤ. ΤΡΙΤΣΗΣ
1		1.9.2	Προμήθεια μικρού λεωφορείου για την προληπτική απομάκρυνση πολιτών από φυσικές καταστροφές	Δ.Ο.Υ.	Νέα πρόταση	0	75.000	0	Ε.Π. Αττική
1		1.9.3	Κατασκευή δικτύου πυρόσβεσης στο προσωρινό πράσινο σημείο στην οδό Μετεώρων	Δ.Τ.Υ.	Εκτελούμενο	48.000	0	0	ΙΔΙΟΙ ΠΟΡΟΙ

Άξονας	Τίτλος μέτρου	Δράση	Τίτλος δράσης	Υπηρεσία υλοποίησης	Ωριμότητα	2026	2027	2028	Πηγή χρηματοδότησης
1		1.9.4	Αποκομιδή - αποψίλωση υπολειμμάτων καθαρισμού βλάστησης οικοπέδων / αγροτεμαχίων	ΔΙΕΥΘΥΝΣΗ ΠΕΡΙΒΑΛΛΟΝΤΟΣ ΚΑΙ ΠΡΑΣΙΝΟΥ	Εκτελούμενο	240.000	250.000	255.000	ΙΔΙΟΙ ΠΟΡΟΙ
1		1.9.5	Μελέτη δημιουργίας περιμετρικών ζωνών	Δ.Τ.Υ.	Εκτελούμενο	12.000	0	0	ΠΡΑΣΙΝΟ ΤΑΜΕΙΟ
1		1.9.6	Δημιουργία περιμετρικών ζωνών σε οικισμούς εντός ή πλησίον δασικών εκτάσεων υψηλής επικινδυνότητας	Δ.Τ.Υ.	Εκτελούμενο	378.000	95.000	0	ΠΡΑΣΙΝΟ ΤΑΜΕΙΟ
2	Κοινωνικές δομές	2.1.1	Κοινωνικό Παντοπωλείο Συνέχιση λειτουργίας	Τμήμα Κοινωνικής Πολιτικής	Εκτελούμενο	26.000	26.000	0	Ε.Π. Αττική
2		2.1.2	ΚΗΦΗ Συνέχιση λειτουργίας		Εκτελούμενο	68.371	50.000	0	Ε.Π. Αττική
2		2.1.3	Δημιουργία Κέντρου Κοινότητας		Νέα πρόταση	0	0	0	Ε.Π. Αττική
2		2.1.4	Δομή φιλοξενίας ηλικιωμένων χωρίς οικογενειακό υποστηρικτικό περιβάλλον		Νέα πρόταση	0	0	0	Εθνικά προγράμματα
2		2.1.5	Συμβουλευτικό Κέντρο καταπολέμησης της βίας κατά των γυναικών		Νέα πρόταση	0	0	0	Εθνικά προγράμματα
2		2.1.6	Δημοτική δομή επείγουσας βραχείας και μεταβατικής φιλοξενίας για ηλικιωμένους σε κατάσταση έκτακτης ανάγκης (αστεγία / εγκατάλειψη)		Νέα πρόταση	0	200.000	150.000	ΕΣΠΑ 2021 - 27
2		2.1.7	Χορήγηση εφάπαξ χρηματικού βοηθήματος στις γεννήσεις τέκνων κατοίκων και δημοτών (15 άτομα χ 2.500 €)		Νέα πρόταση	37.500	37.500	37.500	ΙΔΙΟΙ ΠΟΡΟΙ

Άξονας	Τίτλος μέτρου	Δράση	Τίτλος δράσης	Υπηρεσία υλοποίησης	Ωριμότητα	2026	2027	2028	Πηγή χρηματοδότησης
2	Δράσεις υγείας	2.2.1	Εξοπλισμός ΚΑΠΗ	Τμήμα Κοινωνικής Πολιτικής	Νέα πρόταση	5.000	7.000	7.000	ΙΔΙΟΙ ΠΟΡΟΙ
2		2.2.2	Δημοτικό ιατρείο		Εκτελούμενο	28.000	0	0	ΙΔΙΟΙ ΠΟΡΟΙ
2		2.2.3	Ενημέρωση - πρόληψη - δωρεάν εξετάσεις		Εκτελούμενο	1.000	1.000	1.000	ΚΕΠ Υγείας
2	Κοινωνικές δράσεις	2.3.1	Κέντρο φιλοξενίας αδέσποτων ζώων	Τμήμα Κοινωνικής Πολιτικής	Νέα πρόταση	15.000	20.000	25.000	ΙΔΙΟΙ ΠΟΡΟΙ
2		2.3.2	Μεταφορά μελών ΚΑΠΗ / κοινωνικών ευάλωτων δημοτών		Εκτελούμενο	25.000	25.000	25.000	ΙΔΙΟΙ ΠΟΡΟΙ
2		2.3.3	Πρόγραμμα θερινής δημιουργικής απασχόλησης παιδιών	Τμήμα Παιδείας – Πολιτισμού – Αθλητισμού	Εκτελούμενο	26.000	26.000	26.000	ΙΔΙΟΙ ΠΟΡΟΙ
2	Πολιτισμός	2.4.1	Δημοτική Βιβλιοθήκη	Τμήμα Παιδείας – Πολιτισμού – Αθλητισμού	Εκτελούμενο	0	0	0	Εσωτερικό κόστος
2		2.4.2	ΣΦΗΤΤΕΙΑ		Εκτελούμενο	85.000	85.000	85.000	ΙΔΙΟΙ ΠΟΡΟΙ
2		2.4.3	Πολιτιστικές δράσεις (Χριστούγεννα, Καθαρή Δευτέρα, Πρωτομαγιά κ.α.)		Εκτελούμενο	35.000	35.000	35.000	ΙΔΙΟΙ ΠΟΡΟΙ
2		2.4.4	ΚΑΠΗ πολιτιστικές δράσεις	Τμήμα Κοινωνικής Πολιτικής	Εκτελούμενο	4.000	4.000	4.000	ΙΔΙΟΙ ΠΟΡΟΙ
2		2.4.5	Δημοτική Φιλαρμονική	Τμήμα Παιδείας – Πολιτισμού – Αθλητισμού	Εκτελούμενο	2.000	2.000	2.000	ΙΔΙΟΙ ΠΟΡΟΙ

Άξονας	Τίτλος μέτρου	Δράση	Τίτλος δράσης	Υπηρεσία υλοποίησης	Ωριμότητα	2026	2027	2028	Πηγή χρηματοδότησης
2		2.4.6	Επανυποβολή αίτησης αναγνώρισης της Πόλης Κορωπίου ως Μαρτυρικής- Ανάθεση σύνταξης της αίτησης σε επαγγελματία ιστορικό	Τμήμα Προγραμματισμού	Νέα πρόταση	0	2.000	0	ΙΔΙΟΙ ΠΟΡΟΙ
2		2.4.7	Οργάνωση μόνιμου εκθεσιακού χώρου για την παρουσίαση των ντοκουμέντων της Μαρτυρικής Πόλης και για την έκθεση Λαογραφίας (Πολιτιστικό Κέντρο πρ. Λιάπη)	Τμήμα Παιδείας – Πολιτισμού – Αθλητισμού	Νέα πρόταση	25.000	20.000	0	Περιφέρεια
2		2.4.8	Εκδηλώσεις Μνήμης-Ανάδειξης της Μαρτυρικής Πόλης Κορωπίου-Διήμερες		Εκτελούμενο	18.000	18.000	18.000	Περιφέρεια
2		2.4.9	Πολιτιστικές -Περιβαλλοντικές διαδρομές στην Σφηττεία Οδό (Συντήρηση-ανάδειξης μονοπατιού)	Δ.Τ.Υ.	Νέα πρόταση	0	0	0	ΣΠΑΥ
2	Αθλητικές Δράσεις	2.5.1	ΠΑΠΑΣΙΔΕΡΕΙΑ (Αγώνες Στίβου Δημοτικά – Γυμνάσια - Λύκεια)	Τμήμα Παιδείας – Πολιτισμού – Αθλητισμού	Εκτελούμενο	15.000	15.000	15.000	ΙΔΙΟΙ ΠΟΡΟΙ
2		2.5.2	ΠΡΙΦΤΕΙΑ (Σχολική Ποδοσφαιρική Διοργάνωση Δημοτικών Σχολείων)		Εκτελούμενο	5.000	5.000	5.000	ΙΔΙΟΙ ΠΟΡΟΙ
2		2.5.3	ΦΕΣΤΙΒΑΛ ΜΠΑΣΚΕΤ -ΜΟΝΟΗΜΕΡΟ-ΣΥΝΔΙΟΡΓΑΝΩΣΗ ΜΕ ΟΜΟΡΟΥΣ ΔΗΜΟΥΣ		Νέα πρόταση	0	0	0	Εσωτερικό κόστος
2		2.5.4	ΑΘΛΗΤΙΚΟ ΠΑΝΗΓΥΡΙ (Προγράμματα Άθλησης από Σωματεία, δημοτικές δομές με ποικίλες εκδηλώσεις)		Εκτελούμενο	7.000	7.000	7.000	ΙΔΙΟΙ ΠΟΡΟΙ
2		2.5.5	ΜΝΗΜΗ RUN 2026 (Πολιτιστική και αθλητική εκδήλωση-μνήμης Ολοκαύτωμα Κορωπίου 9.10.1944)		Εκτελούμενο	0	0	0	Εσωτερικό κόστος

Άξονας	Τίτλος μέτρου	Δράση	Τίτλος δράσης	Υπηρεσία υλοποίησης	Ωριμότητα	2026	2027	2028	Πηγή χρηματοδότησης
2		2.5.6	ΠΟΔΗΛΑΤΙΚΗ ΔΙΑΔΡΟΜΗ ΚΥΚΛΟΦΟΡΙΑΚΗΣ ΑΓΩΓΗΣ ΜΕ ΠΟΛΙΤΙΣΤΙΚΗ ΔΡΑΣΗ (Κορωπί-Καρελλάς)		Νέα πρόταση	0	0	0	Εσωτερικό κόστος
2		2.5.7	Προγράμματα ΠΑΓΟ-ΑΓΟΓ.Γ Αθλητισμού (Δημοτικά Γυμναστήρια)		Εκτελούμενο	0	0	0	Εθνικά Προγράμματα
2		2.5.8	Καλοκαιρινό Πρόγραμμα Υδρογυμναστικής (π.Λουμπάρδα)		Εκτελούμενο	0	0	0	Εσωτερικό κόστος
2		2.5.9	ΒΡΑΒΕΥΣΗ ΑΘΛΗΤΩΝ ΔΗΜΟΥ		Νέα πρόταση	0	0	0	Εσωτερικό κόστος
2	Προσχολική αγωγή	2.7.1	Διαμόρφωση αυλών σταθμών	Τμήμα Παιδείας -- Πολιτισμού - Αθλητισμού	Νέα πρόταση	0	12.000	13.000	ΙΔΙΟΙ ΠΟΡΟΙ
3	Τοπική οικονομία	3.1.1	Συμμετοχή σε εκθέσεις για την προώθηση των τοπικών προϊόντων	Τμήμα Προγραμματισμού	Εκτελούμενο	25.000	25.000	25.000	ΙΔΙΟΙ ΠΟΡΟΙ
3		3.1.2	ΛΕΥΚΗ ΚΑΙ ΚΟΚΚΙΝΗ ΝΥΧΤΑ (ΕΕΒΕΚ)		Εκτελούμενο	0	0	0	Εσωτερικό κόστος
3		3.1.3	ΓΡΑΦΕΙΟ ΑΠΑΣΧΟΛΗΣΗΣ & ΕΠΑΓΓΕΛΜΑΤΙΚΟΥ ΠΡΟΣΑΝΑΤΟΛΙΣΜΟΥ		Νέα πρόταση	0	0	0	Εσωτερικό κόστος
4	Ψηφιακές δράσεις - εξοπλισμοί	4.1.1	Εφαρμογές, λογισμικά	Τμήμα Προγραμματισμού	Εκτελούμενο	14.000	13.000	12.000	ΙΔΙΟΙ ΠΟΡΟΙ
4		4.1.2	Η/Υ, περιφερειακά, εξοπλισμός δικτύων		Εκτελούμενο	12.000	12.000	12.000	ΙΔΙΟΙ ΠΟΡΟΙ
4		4.1.3	Δράσεις Ψηφιακού Μετασχηματισμού		Ενταγμένο	443.000	106.000	0	Ταμείο Ανάκαμψης
4		4.1.4	Ψηφιακή ενδυνάμωση ηλικιωμένων		Εκτελούμενο	0	0	0	Εθνικά προγράμματα

Άξονας	Τίτλος μέτρου	Δράση	Τίτλος δράσης	Υπηρεσία υλοποίησης	Ωριμότητα	2026	2027	2028	Πηγή χρηματοδότησης
5	Αναβάθμιση οικονομικών λειτουργιών	5.1.1	Αύξηση ιδίων εσόδων	Δ.Ο.Υ.	Εκτελούμενο	0	0	0	Εσωτερικό κόστος
5		5.1.2	Έλεγχος εξόδων	Δ.Ο.Υ.	Εκτελούμενο	0	0	0	Εσωτερικό κόστος
5		5.1.3	Εφαρμογή Π.Δ. 54/22	Δ.Ο.Υ.	Νέα πρόταση	10.000	10.000	10.000	ΙΔΙΟΙ ΠΟΡΟΙ
5	Αναδιοργάνωση Δήμου	5.2.1	Εκπόνηση Ο.Ε.Υ. και κανονισμών	Δ.Δ.Υ.	Νέα πρόταση	0	0	0	Εσωτερικό κόστος
5		5.2.2	Εφαρμογή στοχοθεσίας Ν. 4940/22	Δ.Δ.Υ.	Νέα πρόταση	0	0	0	Εσωτερικό κόστος
5		5.2.3	Σύστημα Εσωτερικού Ελέγχου	Α.Τ.Ε.Ε.	Εκτελούμενο	8.000	8.000	8.000	ΙΔΙΟΙ ΠΟΡΟΙ
5	Εξεύρεση πόρων	5.3.1	Αξιοποίηση ΕΣΠΑ 2021 - 2027, Ταμείο Ανάκαμψης, Εθνικά προγράμματα	Τμήμα Προγραμματισμού	Εκτελούμενο	0	0	0	Εσωτερικό κόστος
5		5.3.2	Αξιοποίηση ακίνητης περιουσίας	Δ.Ο.Υ.	Εκτελούμενο	0	0	0	Εσωτερικό κόστος

ΔΗΜΟΣ ΚΡΩΠΙΑΣ

Παροχή υπηρεσιών υποστήριξης στην κατάρτιση, παρακολούθηση και αξιολόγηση του Επιχειρησιακού Προγράμματος

Ενότητα Α΄: Υποστήριξη της διεπιστημονικής ομάδας έργου στις στρατηγικές επιλογές του Δήμου

ΠΕΡΙΕΧΟΜΕΝΑ

ΕΙΣΑΓΩΓΗ **7**

Θεσμικό πλαίσιο **7**

Σκοπός του Επιχειρησιακού Προγράμματος **8**

Κύρια χαρακτηριστικά **10**

Μεθοδολογία κατάρτισης **12**

ΙΣΤΟΡΙΚΗ – ΓΕΩΓΡΑΦΙΚΗ ΑΝΑΦΟΡΑ **16**

Διοικητικές μεταβολές 17

ΔΗΜΟΓΡΑΦΙΚΗ ΑΝΑΛΥΣΗ **20**

Δημογραφικές τάσεις **20**

Οικιστική δομή 21

Υπηκοότητα - Τόπος γέννησης 21

Δημογραφικά χαρακτηριστικά **23**

Ομάδες ηλικιών – φύλο 23

Οικογενειακή κατάσταση – φύλο 24

Επίπεδο εκπαίδευσης – φύλο 25

Οικονομικά χαρακτηριστικά - απασχόληση **29**

Ασχολία 29

Απασχολούμενοι - επάγγελμα 30

Απασχολούμενοι ανά κλάδο οικονομικής δραστηριότητας 30

Τόπος εργασίας 32

Νοικοκυριά – κατοικίες **33**

Νοικοκυριά: οχήματα - θέσεις στάθμευσης 34

Κατοικίες 35

ΧΩΡΙΚΗ - ΠΟΛΕΟΔΟΜΙΚΗ ΑΝΑΛΥΣΗ **38**

Υπάρχουσα κατάσταση: αξιολόγηση, τάσεις, κατευθύνσεις 38
Στόχοι – κατευθύνσεις χωρικής ανάπτυξης 38
Γενικό Πολεοδομικό Σχέδιο 39
Οικισμοί 39
Όροι δόμησης 40
Υπηρεσία Δόμησης 41

Φυσικοί Πόροι 45

Δημοτικές υποδομές - δίκτυα 48
Διαχείριση Στερεών Αποβλήτων 48
Τεχνικές υποδομές 54
Ηλεκτροφωτισμός 57
Ύδρευση 58
Πράσινο 61
Σύνδεσμος Προστασίας και Ανάπτυξης Υμηττού 62
Σχέδιο φόρτισης ηλεκτρικών οχημάτων 64
Επιχειρησιακό σχέδιο για την εξασφάλιση κοινοχρήστων - κοινωφελών χώρων 64
Δημοτική συγκοινωνία 65

Πολιτική Προστασία 65
Διοικητική δομή, αρμοδιότητες, εργασίες 75
Σχέδιο Αστικής Προσβασιμότητας 77

ΔΗΜΟΤΙΚΕΣ ΠΟΛΙΤΙΚΕΣ 78
Εισαγωγή 78

Αθλητισμός 78

Εκπαίδευση 80

Πολιτισμός 83
Πολιτιστική Κληρονομιά 84

Δημοτική κοινωνική πολιτική 84
Τρίτη ηλικία 87
Παιδιά – νέοι 89

Κοινωνικές Δομές 90

Προσχολική Αγωγή 91

Δομές και υπηρεσίες 92

Εκτίμηση αναγκών 93

Δυνατότητες χρηματοδότησης 94

Η προσχολική αγωγή στην Ελλάδα: Νέο θεσμικό πλαίσιο 95

Εξυπηρέτηση πολιτών 97

Αδειοδοτήσεις 98

Δημοτικό Κοιμητήριο 102

ΔΗΜΟΣ ΚΡΩΠΙΑΣ: ΕΣΩΤΕΡΙΚΟ ΠΕΡΙΒΑΛΛΟΝ 104

Εισαγωγή 104

Οργάνωση 104

Ανθρώπινοι πόροι 108

Εκπαιδευτικό επίπεδο, φύλο, ηλικία 108

Αποσπάσεις 110

Οργανωτική δομή – Επιμόρφωση – Κινητικότητα 110

Συνταξιοδοτήσεις 111

Διοικητικές λειτουργίες 114

Αιρετά όργανα 114

Μητρώο πολιτών 115

Ηλεκτρονική Διακυβέρνηση - Προγραμματισμός 117

Ηλεκτρονική εξυπηρέτηση πολίτη 118

Προγραμματισμός 121

Εσωτερικός έλεγχος 123

Οικονομική ανάλυση 123

Α. Υλοποίηση προϋπολογισμού 124

Α.1. Υλοποίηση προϋπολογισμού εσόδων 126

Α.1.1. Συνολικά τακτικά και έκτακτα έσοδα 131

Α.1.2. Αριθμοδείκτες εσόδων 134

Δείκτης αυτονομίας 134

Δείκτης λειτουργικής αυτονομίας 134

Δείκτης ανεξαρτησίας 135

Δείκτης εξάρτησης από εξωτερικές πηγές εσόδων 135

Δείκτης εξάρτησης από επιχορηγήσεις 136

Δείκτες επιχορηγήσεων για λειτουργικές δαπάνες και για επενδύσεις 136

Δείκτης συμμετοχής δανείων στο σύνολο των εσόδων 137

Δείκτης συμμετοχής χρηματικού υπολοίπου στις συνολικές εισπράξεις 137

Δείκτες συμμετοχής ανταποδοτικών εσόδων στα συνολικά και στα ίδια έσοδα 138

Δείκτες συμμετοχής τελών καθαριότητας και φωτισμού στα έσοδα 139

Α.2. Υλοποίηση προϋπολογισμού εξόδων 140

Α.2.1. Αριθμοδείκτες εξόδων 145

Δείκτης συμμετοχής λειτουργικών δαπανών στα συνολικά έξοδα (πληρωμές) 145

Δείκτης συμμετοχής επενδύσεων στα συνολικά έξοδα (πληρωμές) 145

Δείκτης συμμετοχής κόστους απασχόλησης στα έξοδα 146

Δείκτης συμμετοχής έργων στα συνολικά έξοδα (πληρωμές) 146

Α.3. Δείκτες συσχέτισης εσόδων – εξόδων 147

Δείκτης κάλυψης κόστους λειτουργικών δαπανών από τακτικά έσοδα 147

Δείκτης κάλυψης κόστους ανθρώπινου δυναμικού από τακτικά έσοδα 148

Δείκτης συμμετοχής πληρωμών για επενδύσεις στις συνολικές εισπράξεις 148

Β. Σύνοψη συμπερασμάτων για τα οικονομικά του Δήμου Κρωπίας 148

ΣΤΡΑΤΗΓΙΚΗ ΤΟΥ ΔΗΜΟΥ ΚΑΙ ΑΝΑΠΤΥΞΙΑΚΕΣ ΠΡΟΤΕΡΑΙΟΤΗΤΕΣ 152

Εισαγωγή 152

Η προγραμματική περίοδος 2021 – 2027 152

ΕΣΠΑ 2021 – 2027 152

Περιφερειακό Επιχειρησιακό Πρόγραμμα Αττικής 159
Εντάξεις έργων και δράσεων 160
Προγραμματική περίοδος 2014 – 2020 160

Ευρωπαϊκό Ταμείο Ανάκαμψης και Ανθεκτικότητας 161

Εθνικά Προγράμματα 163
Φιλόδημος 163
Φιλόδημος Ι 163
Φιλόδημος ΙΙ 164
Πρόγραμμα ανάπτυξης και αλληλεγγύης για την Τ.Α. "Α. Τρίτσης" 165
Πράσινο Ταμείο 165
Αξιολόγηση συμμετοχής Δήμου 167
Αξιοποίηση δυνατοτήτων νέας προγραμματικής περιόδου 168

Το όραμα και οι αρχές του Δήμου 169

Η στρατηγική του Δήμου 170

Οι άξονες και τα μέτρα του Στρατηγικού Σχεδίου 172

ΔΙΑΒΟΥΛΕΥΣΗ 176

Απόφαση Δημάρχου 176
Σχέδιο Δελτίου Τύπου 178

ΕΡΩΤΗΜΑΤΟΛΟΓΙΟ 180

ΠΑΡΑΡΤΗΜΑ 185

Επιχειρησιακά προγράμματα (νομοθεσία) 185

Ορολογία επιχειρησιακού προγραμματισμού 187

Η σημασία της πιστοποίησης ISO για τους Δήμους 195

Εισαγωγή

Θεσμικό πλαίσιο

Α) Με τα άρθρα 203 - 207 του Κώδικα Δήμων & Κοινοτήτων (Ν. 3463/06), θεσπίστηκε για πρώτη φορά, η υποχρέωση κατάρτισης τετραετών Επιχειρησιακών Προγραμμάτων (από τους Δήμους με πληθυσμό πάνω από 10.000 κατοίκους), με στόχο την εισαγωγή μόνιμων διαδικασιών και μεθόδων προγραμματισμού.

Β) Με το άρθρο 266 του Ν. 3852/10, προσαρμόστηκε το περιεχόμενο των Ε.Π. στις νέες λειτουργίες και αρμοδιότητες των Δήμων, η υποχρέωση κατάρτισης αφορά πλέον όλους και έχουν πενταετή διάρκεια.

Γ) Με το άρθρο 175 του Ν. 4555/18, τροποποιήθηκε το άρθρο 266, (περιεχόμενο και διάρκεια (τετραετής). Επανήλθε η **πενταετία** με το Ν. 5056/23.

Δ) Με το άρθρο 7 του Ν. 4674/20 προστέθηκε παράγραφος στο άρθρο 266, που αφορά στις διαδικασίες ανάθεσης των Ε.Π.

Το Υπουργείο Εσωτερικών με κανονιστικές πράξεις και εγκυκλίους, αρχικά την περίοδο 2007 - 2009, στη συνέχεια το 2011 και τέλος το 2014 εξειδίκευσε και τροποποίησε το περιεχόμενο και τις διαδικασίες κατάρτισης των Ε.Π.:

* Υ.Α. 41179 (*ΦΕΚ 2970 Β΄, 04/11/14*), «Περιεχόμενο, δομή, τρόπος υποβολής, όργανα σύνταξης, ελέγχου και αξιολόγησης, διαδικασία κατάρτισης, παρακολούθησης και αξιολόγησης των πενταετών Ε.Π. των ΟΤΑ Α΄ βαθμού για την περίοδο 2014−19».

* Π.Δ. 89 (*ΦΕΚ 213 Α΄, 29/09/11),* «Όργανα και διαδικασία κατάρτισης, παρακολούθησης και αξιολόγησης των Ε.Π. των ΟΤΑ α' βαθμού».

* Εκπονήθηκαν το 2011 από την Ε.Ε.Τ.Α.Α. Α.Ε., Οδηγοί Κατάρτισης Ε.Π. ΟΤΑ και Δημοτικής Διαβούλευσης.

* Εκδόθηκαν οι εγκύκλιοι ΥΠ.ΕΣ.: Α.Π. 8586, 31/03/15 «περί μη αποκλειστικότητας της προθεσμίας εκπόνησης των Ε.Π.», Α.Π. 31757, 02/10/15 «Ανάθεση εργασιών σε εξωτερικούς συμβούλους», Α.Π. 37260, 16/06/20 όπου αναλύονται οι δυνατότητες εκπόνησης των Ε.Π.

Σκοπός του Επιχειρησιακού Προγράμματος

Το Επιχειρησιακό Πρόγραμμα του Δήμου Κρωπίας αποτελεί ένα ολοκληρωμένο πρόγραμμα τοπικής και οργανωτικής - λειτουργικής ανάπτυξης, εναρμονισμένο με τις κατευθύνσεις του αναπτυξιακού σχεδιασμού σε περιφερειακό, εθνικό και ευρωπαϊκό επίπεδο

Οι σκοποί του Επιχειρησιακού Προγράμματος έχουν ως εξής:

Α) Προώθηση της τοπικής ανάπτυξης

Στο Επιχειρησιακό Πρόγραμμα προσδιορίζεται η αναβάθμιση των υφιστάμενων δραστηριοτήτων καθώς και η ανάπτυξη νέων, που θα πρέπει να υλοποιήσει ο Δήμος Κρωπίας στο πλαίσιο των αρμοδιοτήτων του, με στόχους:

ΚΟΡΩΠΙ ΜΙΑ ΠΟΛΗ ΠΟΥ ΑΞΙΖΕΙ ΝΑ ΖΕΙΣ

☑ Βιώσιμη και ανθεκτική πόλη με άξονες τον πολιτισμό τον αθλητισμό τις νέες τεχνολογίες

☑ Αστικό κέντρο ευρύτερης εμβέλειας με τοπική παραγωγική βάση

☑ Προστασία και αναβάθμιση του φυσικού και δομημένου περιβάλλοντος και διασφάλιση της ποιότητας ζωής των κατοίκων

☑ Αντιμετώπιση των συνεπειών της κλιματικής αλλαγής

☑ Προώθηση της κοινωνικής συνοχής και οικονομικής ευημερίας σε τοπικό επίπεδο την τοπική παραγωγή

☑ Δήμος που διεκδικεί και αγωνίζεται στο πλευρό των κατοίκων για κάθε πρόβλημα που τους απασχολεί

* Οι πολεοδομικές και οικονομικές αλλαγές στην Ανατολική Αττική, ο φυσικός - οικιστικός πλούτος της πόλης, οι πολιτιστικές και αθλητικές της υποδομές και δραστηριότητες, οι νέες τάσεις στην ψυχαγωγία δημιουργούν σημαντικές ευκαιρίες και δυνατότητες για τον Δήμο.

* Η αναβάθμιση του φυσικού και δομημένου περιβάλλοντος συνεπάγεται την ενεργοποίηση του Δήμου στην αειφόρο διαχείριση των τοπικών φυσικών πόρων και στην βελτίωση του οικιστικού περιβάλλοντος και των τεχνικών υποδομών.

* Η αντιμετώπιση των συνεπειών της κλιματικής αλλαγής απαιτεί την ενίσχυση της βιωσιμότητας και της ανθεκτικότητας της πόλης.

* Η προώθηση της ευημερίας των κατοίκων προϋποθέτει την παροχή αναβαθμισμένων υπηρεσιών στους τομείς της κοινωνικής πολιτικής, της παιδείας, του πολιτισμού και του αθλητισμού.

* Ενίσχυση της αλληλεγγύης, υλοποίηση δράσεων οικονομικής ανάπτυξης και κοινωνικής συνοχής, προώθηση των ευκαιριών εργασίας και παροχή υπηρεσιών στις τοπικές επιχειρήσεις.

Β) Εσωτερική ανάπτυξη του Δήμου

Ο Δήμος Κρωπίας ως φορέας παροχής συλλογικών αγαθών και υπηρεσιών, οφείλει να αναβαθμίσει και να διευρύνει τις λειτουργίες του, με σκοπό τη βελτίωση της αποτελεσματικότητας και της αποδοτικότητας του. Ειδικότερα αποσκοπεί:

➲ στη συγκρότηση του Δήμου ως **πολιτικού, διοικητικού και αναπτυξιακού** θεσμού που λογοδοτεί στην τοπική κοινωνία.

➲ στη βελτίωση της **αποτελεσματικότητας** και της **αποδοτικότητας** των δραστηριοτήτων του και στην καλύτερη εξυπηρέτηση των κατοίκων, των τοπικών επιχειρήσεων και των επισκεπτών.

➲ στη βελτίωση της παραγωγικής ικανότητας των **υπηρεσιών**, στην ανάπτυξη του **ανθρώπινου δυναμικού** και στην προώθηση της **ηλεκτρονικής διακυβέρνησης**.

➲ στη **βελτίωση** της **οικονομικής** του **κατάστασης**, μέσω του μεσοπρόθεσμου οικονομικού προγραμματισμού, της παρακολούθησης του κόστους των παρεχόμενων υπηρεσιών και της ορθολογικής οικονομικής διαχείρισης.

Γ) Ανάπτυξη των συνεργασιών του Δήμου

Ένας Δήμος δεν μπορεί να περιορίζεται μόνο στην άσκηση των θεσμοθετημένων αρμοδιοτήτων του, αλλά είναι υποχρεωμένος να μεριμνά για τη **συνολική ευημερία και ανάπτυξη** της περιοχής του. Συνεπώς ο Δήμος Κρωπίας εκπονεί το Ε.Π., στηριζόμενος στη συμβολή που μπορούν να έχουν στην ανάπτυξη της περιοχής:

* Οι τοπικοί κοινωνικοί και οικονομικοί φορείς (σύλλογοι, μη κυβερνητικές οργανώσεις, ιδιωτικές επιχειρήσεις, επαγγελματίες)

* Οι υπόλοιποι Δήμοι της Περιφερειακής Ενότητας Ανατολικής Αττικής, αλλά και οι Δήμοι του άξονα του Υμηττού

* Η Περιφέρεια Αττικής

* Οι λοιποί φορείς του πολιτικό - διοικητικού συστήματος της χώρας (Υπουργεία, άλλοι δημόσιοι φορείς, Αποκεντρωμένη Διοίκηση)

και επιδιώκει τη διεύρυνση των συνεργασιών του με φορείς τοπικής αυτοδιοίκησης άλλων χωρών, κυρίως ευρωπαϊκών και την πλήρη αξιοποίηση των ευρωπαϊκών προγραμμάτων.

Επομένως στο Ε.Π., εκτός από τις υπηρεσίες και τα έργα για τα οποία είναι αρμόδιος ο Δήμος, είναι δυνατό να εντοπίζονται υπηρεσίες / έργα που ανήκουν στις αρμοδιότητες άλλων φορέων και να προσδιορίζονται οι αναγκαίες ενέργειες συνεργασίας και συντονισμού. Στο πλαίσιο αυτό ο Δήμος Κρωπίας θέτει τους **διεκδικητικούς του στόχους** για να επηρεάσει τη λήψη αποφάσεων σε όφελος της περιοχής και της τοπικής κοινωνίας.

Κύρια χαρακτηριστικά

Το Ε.Π. του Δήμου Κρωπίας αποτελεί βασικό εργαλείο σχεδιασμού και υλοποίησης των πολιτικών του, με τα εξής χαρακτηριστικά:

Α) Είναι ολοκληρωμένο πρόγραμμα τοπικής ανάπτυξης και βελτίωσης της διοικητικής του ικανότητας. Αποτελεί αφενός μεν σχέδιο αναπτυξιακών υποδομών και τοπικών επενδύσεων, αφετέρου δε πρόγραμμα για τη βελτίωση της λειτουργίας των δημοτικών υπηρεσιών και των νομικών του προσώπων. Είναι πρόγραμμα, πολυτο-

μεακού χαρακτήρα, με εύρος θεματικών αντικειμένων αντίστοιχου των ζητημάτων που απασχολούν την καθημερινή λειτουργία του Δήμου. Καλύπτει όλο το φάσμα των αρμοδιοτήτων του άρα και το σύνολο των τοπικών υποθέσεων.

β. Είναι οργανικό στοιχείο της καθημερινής λειτουργίας και διοίκησης του Δήμου και μέρος του προγραμματικού του κύκλου: Η σύνταξη του Ε.Π. είναι η αρχική φάση της διαδικασίας προγραμματισμού, παρακολούθησης και αξιολόγησης της δράσης του Δήμου. Η διαδικασία αυτή αποτελεί διαρκές αντικείμενο ενασχόλησης των αιρετών οργάνων, των προϊσταμένων και της υπηρεσίας προγραμματισμού.

γ. Αποτελεί το μεσοπρόθεσμο πρόγραμμα δράσης του Δήμου και των νομικών του προσώπων: Στις προτεραιότητες του προγράμματος αντανακλάται η βούληση και το όραμα της Δημοτικής Αρχής, καθώς και οι προτεραιότητες του αναπτυξιακού σχεδιασμού σε περιφερειακό και εθνικό επίπεδο. Το όραμα της δημοτικής αρχής αποτυπώνεται στη στρατηγική και αναλύεται αφενός μεν στο επιχειρησιακό σχέδιο, αφετέρου δε στα ετήσια προγράμματα δράσης των δημοτικών υπηρεσιών και των νομικών προσώπων.

δ. Υλοποιείται μέσω των ετήσιων προγραμμάτων δράσης του Δήμου και των νομικών προσώπων: Με τη σύνταξη τους εξειδικεύεται το Ε.Π. για κάθε έτος της δημοτικής περιόδου και επιμερίζονται οι δράσεις του στις υπηρεσίες, που υλοποιούν συγκεκριμένα τμήματα του.

ε. Εκπονείται με τη συμμετοχή όλων των εμπλεκόμενων: Κατά τη διαδικασία σύνταξής του συμμετέχουν με σαφώς καθορισμένες διαδικασίες:

- Αιρετά όργανα (Δημοτικό Συμβούλιο, Δήμαρχος, Αντιδήμαρχοι, Δημοτική Επιτροπή, Επιτροπές του Δ.Σ.).

- Υπηρεσιακά στελέχη (Προϊστάμενοι και στελέχη υπηρεσιών).

- Τοπικοί φορείς και ομάδες δημοτών με σημαντικό βαθμό εμπλοκής στην τοπική ανάπτυξη ή και στη λειτουργία του Δήμου.

- Φορείς του διοικητικού συστήματος της χώρας (Περιφέρεια, Αποκεντρωμένη Διοίκηση).

Η λήψη των αποφάσεων δεν βασίζεται μόνο στην ανάλυση της υφιστάμενης κατάστασης, αλλά και στις ανάγκες - προσδοκίες των κατοίκων και του ανθρώπινου δυναμικού του Δήμου, όπως αυτές αποτυπώνονται στις **διαδικασίες συμμετοχής**.

Το Ε.Π. αποτελεί το βασικό πλαίσιο κατεύθυνσης, προσδιορισμού και συντονισμού των ενεργειών όλων των οργάνων διοίκησης και των υπηρεσιών και είναι ευρύτερα γνωστό στους εργαζόμενους του Δήμου, προκειμένου να υλοποιηθούν οι στόχοι του. Αποτελεί επίσης προϊόν συλλογικής εργασίας όλων των δομών του Δήμου και οδηγεί στην ανάληψη δεσμεύσεων μεταξύ των διαδοχικών ιεραρχικών επιπέδων, σε ότι αφορά την υλοποίηση του τμήματος εκείνου στο οποίο αυτά εμπλέκονται.

στ. Αξιοποιεί δείκτες επίδοσης: Στο Ε.Π. αποτυπώνονται μετρήσιμοι στόχοι, η επίτευξη των οποίων παρακολουθείται μέσω της αξιοποίησης συστήματος δεικτών επίδοσης. Για την παρακολούθηση των τιμών των δεικτών αξιοποιούνται στοιχεία (έσοδα / δαπάνες, πόροι, εκροές) που τηρούν οι υπηρεσίες του Δήμου.

Μεθοδολογία κατάρτισης

Η εκπόνηση του Ε.Π. του Δήμου Κρωπίας αποτελεί μία διαδοχική και ιεραρχημένη διαδικασία που περιλαμβάνει τα ακόλουθα στάδια:

Το πρώτο στάδιο «**Προετοιμασία και οργάνωση**» περιλαμβάνει:

* Την ανάληψη του συντονισμού - ενημέρωσης των υπηρεσιών από τον Δήμαρχο, τους Αντιδημάρχους και την Γενική Γραμματέα.

* Την σύσταση ομάδας έργου για την κατάρτιση του Επιχειρησιακού Προγράμματος του Δήμου.

* Την επιστημονική και συμβουλευτική υποστήριξη των υπηρεσιών ανέλαβε η Καραγιλάνης Σύμβουλοι Α.Ε. (*βλέπε σημείωση στο τέλος του κεφαλαίου*).

* Την οργάνωση συσκέψεων με τους Διευθυντές των υπηρεσιών, οι οποίοι μαζί με αντίστοιχα στελέχη, πρόκειται να συμπληρώσουν τα σχετικά έντυπα και να παράσχουν κάθε είδους πληροφορίες.

Τα στάδια 2 και 3 «**Συνοπτική περιγραφή και αξιολόγηση της υπάρχουσας κατάστασης**» και «**Καθορισμός του οράματος και της στρατηγικής του Δήμου**» αντί-

στοιχα, μαζί με το στάδιο 4 «Συνεργασία με όμορους Δήμους», συνιστούν την πρώτη ενότητα του Επιχειρησιακού Προγράμματος και συγκροτούν τις **Στρατηγικές Επιλογές** που αποτελούν το αντικείμενο του παρόντος τεύχους.

Με βάση το θεσμικό πλαίσιο, οι σχετικές διαδικασίες αναλύονται ως εξής:

1) **Έγκριση του Στρατηγικού Σχεδίου από το Δημοτικό Συμβούλιο, μετά από εισήγηση της Δημοτικής Επιτροπής**.

2) **Δημόσια Διαβούλευση**: Ανάρτηση στην ιστοσελίδα του Δήμου, αποστολή σε τοπικούς φορείς, οργάνωση εκδηλώσεων, ημερίδων κ.α.

Τα σχόλια και οι παρατηρήσεις που θα προκύψουν από τη δημόσια διαβούλευση ενσωματώνονται στο Στρατηγικό Σχέδιο, αφού ενημερωθούν οι αρμόδιες υπηρεσίες και η Δημοτική Επιτροπή. Εφόσον κριθεί απαραίτητο από την Δημοτική Επιτροπή, με βάση τα συμπεράσματα της διαβούλευσης, αναθεωρούνται σημεία του Στρατηγικού Σχεδίου.

Στη συνέχεια ακολουθούν ο επιχειρησιακός και οικονομικός προγραμματισμός, οπότε ολοκληρώνεται το Επιχειρησιακό Πρόγραμμα του Δήμου και εγκρίνεται από το Δημοτικό Συμβούλιο.

Η ομάδα διοίκησης έργου του Δήμου αποτελείται από:

- Σκοπελίτη Αικατερίνη, Γενική Γραμματέα του Δήμου
- Οικονόμου Σταυρούλα, Προϊσταμένη Αυτοτελούς Τμήματος Προγραμματισμού Οργάνωσης και Πληροφορικής
- Διβριτσιώτη Μαρία, Προϊσταμένη Διεύθυνσης Περιβάλλοντος και Πρασίνου
- Πετιμεζά Ιωάννα, Προϊσταμένη Διεύθυνσης Διοικητικών Υπηρεσιών
- Καδδίτη Δήμητρα**,** Προϊσταμένη Διεύθυνσης Οικονομικών Υπηρεσιών
- Σιούντρης Σπυρίδων, Προϊστάμενος Διεύθυνσης Τεχνικών Υπηρεσιών.
- Βατούγιου Ειρήνη, Προϊσταμένη Διεύθυνσης ΚΕΠ
- Κοτζιά Καλλιόπη, Προϊσταμένη Διεύθυνσης Κοινωνικής Προστασίας, Παιδείας, Πολιτισμού και Νέας Γενιάς

Η Ο.Δ.Ε. συντονίζει τους προϊσταμένους των τμημάτων και συνεργάζεται με την Καραγιλάνης Σύμβουλοι Α.Ε. σε ότι αφορά την παροχή των απαραίτητων στοιχείων και πληροφοριών για την εκπόνηση του Επιχειρησιακού Προγράμματος του Δήμου.

Η Καραγιλάνης Σύμβουλοι Α.Ε. συγκρότησε ειδική ομάδα στελεχών και συνεργατών από τους / τις:

- Στέλιο Καραγιλάνη, Διευθύνοντα Σύμβουλο της εταιρείας
- Άντα Ρούτση, οικονομολόγο, υπεύθυνη διοικητικών θεμάτων δημοσίου τομέα
- Δήμητρα Φάσσα, νομικό, υπεύθυνη έργου
- Τάσο Σαπουνάκη, οικονομολόγο, σύμβουλο τοπικής αυτοδιοίκησης
- Γιώργο Καλλιαντάση, οικονομολόγο, εμπειρογνώμονα τοπικής αυτοδιοίκησης
- Θωμά Κόλλια, Περιβαλλοντολόγο, M.Sc. στην Οικολογική Διαχείριση, ειδικό σε ενεργειακά θέματα και διαχείριση αποβλήτων.


ΒΗΜΑ 1ο
• Προετοιμασία και οργάνωση
ΒΗΜΑ 2ο
• Συνοπτική περιγραφή και αξιολόγησης της υφιστάμενης κατάστασης
ΒΗΜΑ 3ο
• Καθορισμός του Οράματος και της Στρατηγικής του Δήμου
ΒΗΜΑ 4ο
• Συνεργασία με όμορους Δήμους
ΒΗΜΑ 5ο
• Έγκριση του Στρατηγικού Σχεδίου και διαδικασίες διαβούλευσης
ΒΗΜΑ 6ο
• Κατάρτιση Επιχειρησιακού Σχεδίου
ΒΗΜΑ 7ο
• Πενταετής Προγραμματισμός των Δράσεων
• Οικονομικός Προγραμματισμός του ΕΠ
ΒΗΜΑ 8ο
• Προσδιορισμός δεικτών παρακολούθησης και αξιολόγησης
ΒΗΜΑ 9ο
• Έγκριση του Προγράμματος & Τελικές Ενέργειες

Ιστορική – γεωγραφική αναφορά

Ο Δήμος Κρωπίας είναι δήμος της ανατολικής Αττικής. Διοικητικά υπάγεται στην Περιφερειακή Ενότητα Ανατολικής Αττικής της Περιφέρειας Αττικής και στην Αποκεντρωμένη Διοίκηση Αττικής. Βρίσκεται στην περιοχή των Μεσογείων και συνορεύει με τους δήμους Παιανίας, Μαρκοπούλου Μεσογαίας, Σαρωνικού, Βάρης - Βούλας - Βουλιαγμένης, ενώ μέσω Υμηττού συνορεύει με τους Δήμους Γλυφάδας, Ελληνικού-Αργυρούπολης, Ηλιούπολης και Βύρωνα. Αποτελείται από μία δημοτική ενότητα, Η συνολική έκταση του δήμου είναι 116.746 τ.χ., χαρακτηρίζεται ως πεδινός και έχει μόνιμο πληθυσμό 30.815 κατοίκους, σύμφωνα με την απογραφή του 2021. Έδρα του δήμου είναι το Κορωπί.

Το Κορωπί ήταν η πρώτη πρωτεύουσα του Δήμου Κεκροπίας (1840) που μετονομάσθηκε σε Δήμο Κρωπίας το 1842. Η κοινότητα Κορωπίου αποτέλεσε την πρόδρομη μορφή του σημερινού Δήμου (1912). Το 1946 η κοινότητα αναγνωρίστηκε σε δήμο ο οποίος ονομάστηκε δήμος Κρωπίας. Τα επόμενα χρόνια μέσα στα όρια του δήμου αναγνωρίστηκαν οι οικισμοί Καρελλάς, Άγιος Δημήτριος και Αγία Μαρίνα. Ο δήμος διατηρήθηκε αμετάβλητος μετά την εφαρμογή Σχεδίου «Καποδίστριας» το 1997, καθώς και του Σχεδίου «Καλλικράτης» το 2011.

Έξω από την πόλη εκτείνονται μεγάλες αγροτικές εκτάσεις. Το έδαφος είναι πολύ γόνιμο και καλλιεργούνται σε αυτό αμπέλια, ελιές, συκιές, φιστικιές, μέλι και λαχανικά. Αξιοσημείωτη είναι επίσης και η παραγωγή κηπευτικών.

Το Κορωπί γνώρισε στις 9 Οκτωβρίου 1944 την μεγαλύτερη τραγωδία της ιστορίας του. Τα αποχωρούντα ναζιστικά στρατεύματα σκότωσαν για αντίποινα 47 κατοίκους, από νήπια μέχρι γέροντες. Παράλληλα παρέδωσαν στις φλόγες πάνω από 400 σπίτια και καταστήματα.

Χαρακτηριστικό του σημερινού Κορωπίου, μετά την λειτουργία του νέου διεθνούς Αεροδρομίου στα Μεσόγεια (Μάρτιος 2001), είναι η μεγάλη πληθυσμιακή του αύξηση. Το γεγονός αυτό έχει θετικές επιδράσεις στην τοπική οικονομία αλλά και πολλές αρνητικές, καθώς δεν υπάρχουν ακόμα οι απαραίτητες υποδομές για την υποδοχή τόσο μεγάλου αριθμού κατοίκων.

Διοικητικές μεταβολές

Δ. Κεκρωπίας (Αττικής και Βοιωτίας), ΦΕΚ 22Α - 18/12/1840

- Σύσταση του δήμου με την απόσπαση του οικισμού Κουρσαλάς (Κορωπί) από το δήμο Αραφήνος και τον ορισμό του ως έδρα του δήμου
- Οι οικισμοί Δράφι, Λιόπεσι, Κόκλα, Καρελλά, Κάντζα, Παναγιά, Παππαγγελάκη, Γιταλού, Χαρβάτι αποσπώνται από το δήμο Μυρινούντος και προσαρτώνται στο δήμο. Ο οικισμοί Παλαιαί Βραούνες, Νέαις Βραούνες, Μαρκόπουλον, Βάρη, Σπάτα, Μπάλα, Βουρβά, Βελανιδίτσα, Πετρίτσα, Αραφήνα, Νταού, Βαθύ Πηγάδι αποσπώνται από το δήμο Αραφήνος και προσαρτώνται στον δήμο.

26-07-1842: Δ. Κρωπίας (Αττικής και Βοιωτίας), Ο δήμος προήλθε από τη μετονομασία του δήμου Κεκρωπίας

ΦΕΚ 32Α - 08/12/1845: Οι οικισμοί Κόκλα, Καρελλά, Παναγιά, Γιταλού, Μπάλα, Βελανιδίτσα, Πετρίτσα, Νταού, Βαθύ Πηγάδι του δήμου καταργούνται. Οι οικισμοί Δάγλα και Πικέρμι προσαρτώνται στο δήμο Κρωπίας

ΦΕΚ 34Α - 19/12/1847: Η έδρα του δήμου μεταφέρεται από τον οικισμό Κουρσαλάς (Κορωπί) στον οικισμό Μαρκόπουλον

ΦΕΚ 50Α - 25/07/1879: Οι οικισμοί Νέαις Βραούνες και Παλαιαί Βραούνες του δήμου καταργούνται.

ΦΕΚ 59Β - 17/06/1897: Οι οικισμοί Πόρτο Ράφτη, Βραώνα, Γιαλού Τσιφλίκι προσαρτώνται στο δήμο Κρωπίας.

ΦΕΚ 136Α - 08/07/1899: Ο δήμος αποσπάται από το νομό Αττικής και Βοιωτίας και υπάγεται στο νομό Αττικής

Δ. Κρωπίας (Αττικής)

ΦΕΚ 18Α - 29/01/1905: Ο οικισμός Χαρβάτι του δήμου μετονομάζεται σε Παλλήνη

ΦΕΚ 28Α - 08/02/1908: Ο οικισμός Γιαλού Τσιφλίκι του δήμου καταργείται. Οι οικισμοί Πρασσάς και Άγιος Σπυρίδων προσαρτώνται στο δήμο Κρωπίας

Δ. Κρωπίας (Αττικής και Βοιωτίας), ΦΕΚ 282Α - 04/12/1909: Ο δήμος αποσπάσθηκε στο νομό Αττικής και Βοιωτίας από το νομό Αττικής

ΦΕΚ 262Α - 31/08/1912

- Ο οικισμός Μαρκόπουλον αποσπάται από το δήμο και ορίζεται έδρα της κοινότητας Μαρκοπούλου. Οι οικισμοί Πρασσάς, Άγιος Σπυρίδων, Βραώνα, Δάγλα, Πόρτο Ράφτη αποσπώνται από το δήμο και προσαρτώνται στην κοινότητα Μαρκοπούλου.
- Ο οικισμός Κορωπί αποσπάται από το δήμο και ορίζεται έδρα της κοινότητας Κορωπίου. Ο οικισμός Βάρη αποσπάται από το δήμο και προσαρτάται στην κοινότητα Κορωπίου
- Οι οικισμός Παλλήνη αποσπάται από το δήμο και ορίζεται έδρα της κοινότητας Παλλήνης. Ο οικισμός Κάντζα αποσπάται από το δήμο και προσαρτάται στην κοινότητα Παλλήνης
- Ο οικισμός Λιόπεσι αποσπάται από το δήμο και ορίζεται έδρα της κοινότητας Λιοπεσίου
- Ο οικισμός Σπάτα αποσπάται από το δήμο και ορίζεται έδρα της κοινότητας Σπάτων. Οι οικισμοί Δράφι, Βουρβά, Ραφήνα, Παππαγγελάκη, Πικέρμι αποσπώνται από το δήμο και προσαρτώνται στην κοινότητα Σπάτων.

Ο δήμος καταργείται

Κ. Κορωπίου (Αττικής και Βοιωτίας), ΦΕΚ 262Α - 31/08/1912: Σύσταση της κοινότητας με την απόσπαση του οικισμού Κορωπί από το δήμο Κρωπίας και τον ορισμό του ως έδρα της κοινότητας, Ο οικισμός Βάρη αποσπάται από το δήμο Κρωπίας και προσαρτάται στην κοινότητα

18/12/1920: Αναγνώριση του οικισμού Κίτσι και προσάρτησή του στην κοινότητα Κορωπίου

16/05/1928: Ο οικισμός Κίτσι της κοινότητας καταργείται. Αναγνώριση του οικισμού Άγιος Νικόλαος και προσάρτησή του στην κοινότητα Κορωπίου

ΦΕΚ 221Α - 06/07/1929: Ο οικισμός Βάρη αποσπάται από την κοινότητα και ορίζεται έδρα της κοινότητας Βάρης. Οι οικισμοί Βούλα, Βουλιαγμένη, Άγιος Νικόλαος αποσπώνται από την κοινότητα και προσαρτώνται στην κοινότητα Βάρης.

ΦΕΚ 223Α - 26/07/1943: Η κοινότητα αποσπάται από το νομό Αττικής και Βοιωτίας και υπάγεται στο νομό Αττικής

Δ. Κρωπίας (Αττικής), ΦΕΚ 290Α - 26/09/1946: Ο δήμος προήλθε από την αναγνώριση σε δήμο της κοινότητας Κορωπίου

07/04/1951: Αναγνώριση του οικισμού Καρελλάς και προσάρτησή του στο δήμο Κρωπίας

19/03/1961: Αναγνώριση του οικισμού Άγιος Δημήτριος και προσάρτησή του στο δήμο Κρωπίας

14/03/1971: Αναγνώριση του οικισμού Κίτσι και προσάρτησή του στο δήμο

18/03/2001: Αναγνώριση του οικισμού Αγία Μαρίνα και προσάρτησή του στο δήμο

Δημογραφική ανάλυση

Δημογραφικές τάσεις

Η ΕΛ.ΣΤΑΤ. από το 2001 άρχισε να δημοσιεύει στοιχεία για τον μόνιμο πληθυσμό ανά δήμο[1]. Στον παρακάτω πίνακα καταγράφεται η πληθυσμιακή εξέλιξη του Δήμου Κρωπίας τα τελευταία είκοσι έτη.

Πληθυσμός					
Έτος	Νόμιμος	Μόνιμος	Μεταβολή %		Νόμιμος / Μόνιμος
			Νόμιμος	Μόνιμος	
2001	17.674	24.453	-	-	72,3%
2011	19.475	30.307	10,2%	23,9%	64,3%
2021	22.733	30.815	16,7%	1,7%	73,8%

Συμπεράσματα:

* Μέσα σε **20 χρόνια** ο **μόνιμος** πληθυσμός του Δήμου αυξήθηκε κατά 26%, πάνω από ένα τέταρτο. Μεταξύ 2001 - 2011 αυξήθηκε κατά 23,9%, ενώ μεταξύ 2011 - 2021 ο πληθυσμός σταθεροποιήθηκε (μικρή αύξηση, 1,7%).

* Ο **νόμιμος** πληθυσμός αποτελούσε το 72,3% του μονίμου το 2001 και το 73,8% το 2021. Συνεπώς ο νόμιμος είναι μικρότερος του μόνιμου, δηλαδή **οι κάτοικοι του δήμου είναι περισσότεροι από τους δημότες**. Πολλοί κάτοικοι δεν έχουν ακόμα μεταδημοτεύσει, αν και ο νόμιμος πληθυσμός αυξάνεται σταθερά.

[1] Στατιστικοί ορισμοί:

- Μόνιμος πληθυσμός είναι ο αριθμός των ατόμων που έχουν τη συνήθη διαμονή τους σε κάθε περιφέρεια, νομό, δήμο. Θεωρείται το μέγεθος που καταγράφει με ακρίβεια τον πληθυσμό μιας περιοχής.

- Νόμιμος πληθυσμός κάθε δήμου είναι ο αριθμός των ατόμων κάθε ηλικίας και φύλου, τα οποία κατά την ημέρα της απογραφής δήλωσαν ότι είναι καταχωρημένα στα αντίστοιχα δημοτολόγια και εφόσον κατά την ημέρα της απογραφής βρίσκονταν στη χώρα και απογράφηκαν ως παρόντα ή απουσίαζαν προσωρινά στο εξωτερικό.

Οικιστική δομή

Ο Δήμος αποτελείται από πέντε οικισμούς με μεγαλύτερο το Κορωπί (65,4%), ακολουθούν το Κίτσι (13,2%) και η Αγία Μαρίνα (12,9%), ενώ ο Καρελλάς και ο Άγιος Δημήτριος καταγράφουν μικρά ποσοστά. Η Αγία Μαρίνα και ο Άγιος Δημήτριος είναι παραλιακοί – παραθεριστικοί οικισμοί

Οικισμοί	2021	
	Πληθυσμός	%
Κορωπί	20.150	65,4%
Αγία Μαρίνα	3.976	12,9%
Άγιος Δημήτριος	1.022	3,3%
Καρελλάς	1.585	5,1%
Κίτσι	4.081	13,2%
Σύνολο	30.815	100%

Η διασπορά και η αύξηση του πληθυσμού, αποτελούν δύο βασικά χαρακτηριστικά του Δήμου Κρωπίας που καθορίζουν τις υποδομές που πρέπει να κατασκευάζει και συντηρεί, καθώς και τις ποικίλες υπηρεσίες που πρέπει να παρέχει σε συνεχή βάση. Συνεπώς ο οργανωτική δομή και ο αριθμός του προσωπικού πρέπει να ανταποκρίνονται στα χαρακτηριστικά αυτά.

Υπηκοότητα - Τόπος γέννησης

Η σχέση **ημεδαπών - αλλοδαπών** στον μόνιμο πληθυσμό έχει ως εξής: Η μεγάλη πλειοψηφία των κατοίκων του Δήμου είναι Έλληνες πολίτες (88,4%) και το υπόλοιπο 11,6% αλλοδαποί. Το ποσοστό αυτό δεν θεωρείται αμελητέο. Η πλειοψηφία των αλλοδαπών προέρχεται από ευρωπαϊκές χώρες, εκτός Ε.Ε.

Μόνιμος πληθυσμός κατά ομάδες υπηκοοτήτων, 2021		
Σύνολο	30.815	100%
Ελλάδα	27.236	88,4%
Σύνολο αλλοδαπών	3.581	11,6%
Χώρες Ε.Ε.	*301*	*1%*
Χώρες Ευρώπης εκτός Ε.Ε.	*2.031*	*6,6%*
Λοιπές χώρες κ.α.	*1.249*	*4,1%*

Αν εξεταστεί ο **τόπος γέννησης** των κατοίκων παρατηρούνται τα εξής:

Τόπος γέννησης	Άτομα	Αναλογία
Στο δήμο της μόνιμης διαμονής	12.136	39,4%
Σε άλλο δήμο της ίδιας Π.Ε.	883	2,9%
Σε δήμους άλλων Π.Ε.	13.116	42,6%
Σε χώρα του εξωτερικού	4.682	15,2%
Σύνολο	30.815	100%

Μόνο το 39,4% του μόνιμου πληθυσμού έχει γεννηθεί στο Δήμο. Το 42,6% έχει γεννηθεί σε δήμους άλλων Π.Ε., το 2,9% σε δήμους της Ανατολικής Αττικής (μικρές μετακινήσεις πληθυσμού μεταξύ δήμων των Μεσογείων) και το 15,2% στο εξωτερικό. **Δηλαδή μόνο 4 στους 10 κατοίκους, που απογράφηκαν στον δήμο το 2021, γεννήθηκαν σε αυτόν**. Η κοινωνική και πληθυσμιακή δομή του δήμου εξελίσσεται συνεχώς. Επιβεβαιώνονται οι τάσεις μετακίνησης πληθυσμού από το πολεοδομικό συγκρότημα της Αθήνας – Πειραιά στα Μεσόγεια.

Αν συγκριθούν τα στοιχεία αυτά με το νόμιμο πληθυσμό (22.733 άτομα), είναι σαφές ότι ένα μεγάλο τμήμα όσων γεννήθηκαν εκτός Δήμου, αλλά μένουν μόνιμα σε αυτόν, έχουν μεταδημοτεύσει. Στον δήμο κατοικούν 3.581 αλλοδαποί, ενώ έχουν γεννηθεί στο εξωτερικό 4.682 άτομα.

Δημογραφικά χαρακτηριστικά

Ομάδες ηλικιών – φύλο

Μόνιμος πληθυσμός κατά φύλο και ομάδες ηλικιών, 2021						
Ομάδες ηλικιών	**Σύνολο**	**%**	**Άρρενες**	**%**	**Θήλεις**	**%**
0-4	1.351	4,4%	733	4,8%	616	4,0%
5-9	1.619	5,3%	783	5,1%	835	5,4%
10 -14	1.913	6,2%	942	6,1%	969	6,3%
15-19	1.671	5,4%	874	5,7%	795	5,1%
20-24	1.389	4,5%	674	4,4%	713	4,6%
25-29	1.410	4,6%	756	4,9%	657	4,2%
30-34	1.537	5,0%	756	4,9%	778	5,0%
35-39	2.129	6,9%	1.022	6,7%	1.105	7,1%
40-44	2.813	9,1%	1.401	9,1%	1.414	9,1%
45-49	2.688	8,7%	1.422	9,3%	1.269	8,2%
50-54	2.310	7,5%	1.235	8,0%	1.072	6,9%
55-59	1.927	6,3%	961	6,3%	964	6,2%
60-64	1.915	6,2%	877	5,7%	1.035	6,7%
65-69	1.771	5,7%	838	5,5%	935	6,0%
70-74	1.541	5,0%	757	4,9%	786	5,1%
75+	2.832	9,2%	1.310	8,5%	1.520	9,8%
Σύνολο	**30.815**	100%	**15.348**	100%	**15.470**	100%
Αναλογίες φύλων			***49,8%***		***50,2%***	

Το 49,8% του πληθυσμού του Δήμου είναι άντρες και το 50,2% γυναίκες. Οι ποσοστιαίες αναλογίες των δύο φύλων διαφέρουν από τις εθνικές (48,9% άνδρες και 51,1% γυναίκες). Οι άντρες υπερτερούν στις ομάδες ηλικιών 0 - 4, 15 - 19, 25 - 29 και 45 - 54 έτη. Οι γυναίκες υπερτερούν σε όλες τις υπόλοιπες ομάδες, ιδιαίτερα στις **ηλικίες άνω των 55 ετών**.

* Ο παιδικός πληθυσμός (0-14) αποτελεί το 15,8% του συνολικού. Αφορά στα βρέφη - νήπια και στα παιδιά του νηπιαγωγείου / δημοτικού / γυμνάσιου. Η προσχολική αγωγή αποτελεί αρμοδιότητα των Δήμων, όπως επίσης και η διαχείριση των σχολικών κτιρίων και εγκαταστάσεων (λειτουργία, συντηρήσεις, επισκευές).

* Ο νεανικός πληθυσμός (15-29) αποτελεί το 14,5% του συνολικού. Αναφέρεται στους μαθητές λυκείου, φοιτητές, σπουδαστές, στρατευμένους και εργαζόμενους. Τα λύκεια εντάσσονται επίσης στις αρμοδιότητες των Δήμων.

* Οι ηλικίες 30 - 64 ετών αποτελούν τις κυρίως παραγωγικές ηλικίες (49,7% του συνολικού πληθυσμού) και ένα τμήμα τους μέσω των αδειοδοτήσεων επιχειρήσεων και επαγγελμάτων αναφέρεται στις αρμοδιότητες των Δήμων.

* Οι ηλικίες άνω των 65 ετών αποτελούν το 19,9% του συνολικού πληθυσμού. Η ποιότητα ζωής τους (ΚΑΠΗ, Β.σ.Σ., κοινωνικές υπηρεσίες, πολιτιστικές δράσεις κ.α.) αποτελεί αρμοδιότητα των Δήμων.

Το 30,3% του πληθυσμού είναι κάτω των 29 ετών, ενώ οι άνω των 60 αποτελούν το 26,2% του πληθυσμού. Οι αναλογίες αυτές είναι καλύτερες από τις αντίστοιχες εθνικές (28,6% - 29,4%).

Οικογενειακή κατάσταση – φύλο

Α) Το 49,3% του πληθυσμού είναι έγγαμοι, το 10% χήροι/ες, διαζευγμένοι κ.λπ. και το υπόλοιπο 40,8% άγαμοι (περιλαμβάνονται οι μικρές ηλικίες).

Β) Οι άντρες υπερτερούν πολύ στους άγαμους (6.859 έναντι 5.698 γυναίκες) και λίγο στους έγγαμους (7.641 έναντι 7.539).

Γ) Οι διαφορές είναι μεγάλες στις υπόλοιπες κατηγορίες: το 5,5% των αντρών είναι χήροι / διαζευγμένοι, σε σχέση με το 14,4% των γυναικών. Να σημειωθεί η διαφορά στους χήρους / ες: 1,9% άντρες έναντι 9,5% γυναίκες.

Μόνιμος πληθυσμός κατά φύλο και οικογενειακή κατάσταση, 2021		Άτομα	Αναλογίες
Και τα δύο φύλα	Σύνολο	30.815	100%
	Άγαμοι	12.561	40,8%
	Έγγαμοι, σύμφωνο συμβίωσης, σε διάσταση	15.182	49,3%
	Χήροι και χήρες	1.775	5,8%
	Διαζευγμένοι	1.305	4,2%
Άρρενες	*Σύνολο*	*15.348*	*100%*
	Άγαμοι	*6.859*	*44,7%*
	Έγγαμοι, σύμφωνο συμβίωσης, σε διάσταση	*7.641*	*49,8%*
	Χήροι	*298*	*1,9%*
	Διαζευγμένοι	*545*	*3,6%*
Θήλεις	*Σύνολο*	*15.470*	*100%*
	Άγαμες	*5.698*	*36,8%*
	Έγγαμες, σύμφωνο συμβίωσης, σε διάσταση	*7.539*	*48,7%*
	Χήρες	*1.473*	*9,5%*
	Διαζευγμένες	*758*	*4,9%*

Επίπεδο εκπαίδευσης – φύλο

❶ Το 18,4% του πληθυσμού είναι πτυχιούχοι τριτοβάθμιας εκπαίδευσης, το 35,9% απόφοιτοι Λυκείου και μεταδευτεροβάθμιας εκπαίδευσης και το 31,0% έχει ολοκληρώσει την υποχρεωτική εκπαίδευση. Το εκπαιδευτικό επίπεδο των κατοίκων του Δήμου κινείται σε μεσαία επίπεδα.

❷ Οι άντρες υπερτερούν μόνο στους απόφοιτους Γυμνασίου. Οι γυναίκες υπερτερούν σε όλες τις άλλες βαθμίδες. Οι γυναίκες είναι περισσότερες στις υψηλότερες βαθμίδες εκπαίδευσης (θετικό), αλλά και στις χαμηλότερες (δημοτικό, εγκατάλειψη δημοτικού, αρνητικό).

Μόνιμος πληθυσμός κατά φύλο - επίπεδο εκπαίδευσης 2021[2]		**Άτομα**	**Αναλογίες**
Και των δύο φύ-λων	Σύνολο	30.815	**100%**
	Τριτοβάθμια εκπαίδευση	5.665	18,4%
	Μεταδευτεροβάθμια εκπαίδευση	2.345	7,6%
	Απόφοιτοι Λυκείου	8.713	28,3%
	Απόφοιτοι Γυμνασίου	4.724	15,3%
	Απόφοιτοι Δημοτικού	4.829	15,7%
	Εγκατέλειψαν το Δημοτικό κ.α.	2.971	9,6%
	Άτομα γεννηθέντα μετά την 1/1/2016	1.572	5,1%
Άρρενες	*Σύνολο*	*15.348*	*100%*
	Τριτοβάθμια εκπαίδευση	*2.755*	*18,0%*
	Μεταδευτεροβάθμια εκπαίδευση	*1.034*	*6,7%*
	Απόφοιτοι Λυκείου	*4.322*	*28,2%*
	Απόφοιτοι Γυμνασίου	*2.671*	*17,4%*
	Απόφοιτοι Δημοτικού	*2.303*	*15,0%*
	Εγκατέλειψαν το Δημοτικό κ.α.	*1.426*	*9,3%*
	Άτομα γεννηθέντα μετά την 1/1/2005	*837*	*5,5%*

[2] ▪Τριτοβάθμια εκπαίδευση: Κάτοχοι διδακτορικού ή μεταπτυχιακού τίτλου / Πτυχιούχοι ΑΕΙ, ΤΕΙ, ΑΣΠΑΙΤΕ, ανώτερων επαγγελματικών σχολών

Μεταδευτεροβάθμια εκπαίδευση: Πτυχιούχοι ΙΕΚ, Κολέγια κλπ.

Απόφοιτοι Λυκείου: Γενικό, Εκκλησιαστικό, Επαγγελματικό κλπ.

Απόφοιτοι τριτάξιου Γυμνασίου και πτυχιούχοι Επαγγελματικών Σχολών

Εγκατέλειψαν το Δημοτικό, γνωρίζουν / δεν γνωρίζουν γραφή - ανάγνωση, ολοκλήρωσαν την προσχολική αγωγή.

Θήλεις	*Σύνολο*	*15.470*	*100%*
	Τριτοβάθμια εκπαίδευση	*2.908*	*18,8%*
	Μεταδευτεροβάθμια εκπαίδευση	*1.313*	*8,5%*
	Απόφοιτοι Λυκείου	*4.389*	*28,4%*
	Απόφοιτοι Γυμνασίου	*2.051*	*13,3%*
	Απόφοιτοι Δημοτικού	*2.524*	*16,3%*
	Εγκατέλειψαν το Δημοτικό κ.α.	*1.549*	*10,0%*
	Άτομα γεννηθέντα μετά την 1/1/2016	*738*	*4,8%*

Δημογραφικό προφίλ μονίμων κατοίκων Δήμου Κρωπίας

*** Μέσα σε 20 χρόνια ο πληθυσμός αυξήθηκε κατά 26%.**

*** Ο νόμιμος πληθυσμός είναι σημαντικά μικρότερος του μόνιμου.**

*** Μόνο το 39,4% του μόνιμου πληθυσμού έχει γεννηθεί στο Δήμο.**

*** Η μεγάλη πλειοψηφία των κατοίκων του Δήμου είναι Έλληνες πολίτες (88,4%) και οι υπόλοιποι αλλοδαποί.**

*** Το 49,8% του πληθυσμού είναι άντρες και το 50,2% γυναίκες.**

*** Οι άντρες υπερτερούν στις ομάδες ηλικιών 0 - 4, 15 - 19, 25 - 29 και 45 - 54 έτη. Οι γυναίκες υπερτερούν στις υπόλοιπες ομάδες, ιδιαίτερα στις ηλικίες άνω των 55 ετών.**

*** Το 49,3% του πληθυσμού είναι έγγαμοι, το 10% χήροι/ες, διαζευγμένοι κ.λπ. και το υπόλοιπο 40,8% άγαμοι (με τα μικρά παιδιά).**

*** Το εκπαιδευτικό επίπεδο των κατοίκων είναι μεσαίο. Το 18,4% του πληθυσμού είναι πτυχιούχοι τριτοβάθμιας εκπαίδευσης, το 35,9% απόφοιτοι Λυκείου και μεταδευτεροβάθμιας εκπαίδευσης, το 31,0% έχει ολοκληρώσει την υποχρεωτική εκπαίδευση και το υπόλοιπο 9,6% στην πλειοψηφία του έχει παρακολουθήσει κάποιες τάξεις δημοτικού.**

*** Οι άντρες υπερτερούν μόνο στους απόφοιτους Γυμνασίου. Οι γυναίκες υπερτερούν στις πτυχιούχους τριτοβάθμιας και μεταδευτεροβάθμιας εκπαίδευσης και σε όλες τις άλλες βαθμίδες.**

Τα χαρακτηριστικά αυτά πρέπει να λαμβάνονται υπ΄ όψιν κατά τον σχεδιασμό των δημοτικών πολιτικών.

Οικονομικά χαρακτηριστικά - απασχόληση

Ασχολία

Κατάσταση ασχολίας, 2021	Άτομα	%
Απασχολούμενοι	*12.588*	*89,7%*
Άνεργοι	*1.443*	*10,3%*
Οικονομικά ενεργοί	**14.028**	**45,5%**
Μαθητές / σπουδαστές	*5.706*	*34,0%*
Συνταξιούχοι	*5.860*	*34,9%*
Λοιποί (οικιακά, στρατευμένοι, παιδιά στο σπίτι κ.α.)	*5.223*	*31,1%*
Οικονομικά μη ενεργοί	**16.789**	**54,5%**
Σύνολο πληθυσμού	**30.815**	**100%**

Οι **ενεργοί οικονομικά** (απασχολούμενοι - άνεργοι) αποτελούν το 45,5% του μόνιμου πληθυσμού και **οι μη ενεργοί** (μαθητές / σπουδαστές, συνταξιούχοι, οικιακά) το 54,5%. Οι απασχολούμενοι αποτελούν το 89,7% του οικονομικά ενεργού πληθυσμού και οι άνεργοι το 10,3%. Οι διαφοροποιημένες ανάγκες των κατηγοριών αυτών πρέπει να λαμβάνονται υπ΄ όψιν κατά τον σχεδιασμό των δημοτικών πολιτικών.

Συμπεράσματα:

Α) Το ποσοστό των απασχολουμένων κρίνεται ικανοποιητικό, αλλά και το ποσοστό των ανέργων δεν είναι μικρό.

Β) Οι συνταξιούχοι αποτελούν το 34,9% των μη ενεργών και το 19% του μόνιμου πληθυσμού, ενώ τα άτομα άνω των 60 ετών αποτελούν το 26,2%.

Β) Ο συνολικός αριθμός των απασχολούμενων και των συνταξιούχων φθάνει τα 18.448 άτομα, το 60% του μόνιμου πληθυσμού. Το ποσοστό αυτό προσεγγίζει τα άτομα με το εισόδημα των οποίων συντηρούνται τα υπόλοιπα (*υποεκτιμά βέβαια την πραγματικότητα, δεδομένου ότι και άλλες κατηγορίες έχουν εισοδήματα π.χ. άνεργοι, οικιακά*).

Απασχολούμενοι - επάγγελμα

Απασχολούμενοι κατά επάγγελμα, 2021	Άτομα	%
Ανώτερα διευθυντικά και διοικητικά στελέχη	454	3,6%
Επαγγελματίες	1.723	13,7%
Τεχνικοί και ασκούντες συναφή επαγγέλματα	1.153	9,2%
Υπάλληλοι γραφείου	1.626	12,9%
Απασχολούμενοι στην παροχή υπηρεσιών και πωλητές	2.786	22,1%
Ειδικευμένοι γεωργοί, κτηνοτρόφοι, δασοκόμοι και αλιείς	337	2,7%
Ειδικευμένοι τεχνίτες και συναφή επαγγέλματα	1.247	9,9%
Χειριστές βιομηχανικών εγκαταστάσεων, μηχανημάτων, εξοπλισμού, συναρμολογητές (μονταδόροι)	1.258	10%
Ανειδίκευτοι εργάτες, χειρώνακτες και μικροεπαγγελματίες	2.003	15,9%
Σύνολο	**12.588**	**100%**

Οι απασχολούμενοι στην **παροχή υπηρεσιών** (22,1%), οι **ανειδίκευτοι** κ.α. (15,9%), οι **επαγγελματίες** (13,7%) και οι **υπάλληλοι γραφείου** (12,9%) αποτελούν το 64,7% των απασχολουμένων. Ακολουθούν χειριστές (10%), ειδικευμένοι τεχνίτες (9,9%) και τεχνικοί (9,2%).

Απασχολούμενοι ανά κλάδο οικονομικής δραστηριότητας

Κλάδοι οικονομικής δραστηριότητας, 2021	Άτομα	%
Γεωργία, δασοκομία, αλιεία	344	2,7%
Ορυχεία και λατομεία	10	0,1%
Μεταποίηση	2.110	16,8%
Παροχή ηλεκτρικού ρεύματος, φυσικού αεριού, ατμού, κλιματισμού	66	0,5%
Παροχή νερού, επεξεργασία λυμάτων, διαχείριση απόβλητων κ.α.	100	0,8%
Κατασκευές	572	4,5%
Χονδρικό, λιανικό εμπόριο, επισκευή οχημάτων και μοτοσικλετών	2.906	23,1%

Κλάδοι οικονομικής δραστηριότητας, 2021	Άτομα	%
Μεταφορά και αποθήκευση	964	7,7%
Υπηρεσίες παροχής καταλύματος και υπηρεσίες εστίασης	964	7,7%
Ενημέρωση και επικοινωνία	335	2,7%
Χρηματοπιστωτικές και ασφαλιστικές δραστηριότητες	219	1,7%
Διαχείριση ακίνητης περιουσίας	57	0,5%
Επαγγελματικές, επιστημονικές και τεχνικές δραστηριότητες	694	5,5%
Διοικητικές και υποστηρικτικές δραστηριότητες	554	4,4%
Δημόσια διοίκηση και άμυνα, υποχρεωτική κοινωνική ασφάλιση	827	6,6%
Εκπαίδευση	670	5,3%
Δραστηριότητες σχετικές με την υγεία και την κοινωνική μέριμνα	615	4,9%
Τέχνες, διασκέδαση και ψυχαγωγία	184	1,5%
Άλλες δραστηριότητες παροχής υπηρεσιών	347	2,8%
Νοικοκυριά που παράγουν αγαθά / υπηρεσίες για ίδια χρήση	50	0,4%
Σύνολο	12.588	100%

Οι απασχολούμενοι, κατατάσσονται σε 3 ομάδες κλάδων:

Μικρά ποσοστά συμμετοχής κάτω του 2,8% (*άλλες παροχές υπηρεσιών, ενημέρωση-επικοινωνία, γεωργία, δασοκομία, αλιεία*, *χρηματοπιστωτικά - ασφαλιστικά, τέχνες, διασκέδαση, ψυχαγωγία κ.α.*)

Μεσαία ποσοστά από 7,7% έως 4,4%, (*μεταφορά - αποθήκευση, υπηρεσίες εστίασης - παροχής καταλύματος, δημόσια διοίκηση, επαγγελματικές επιστημονικές, τεχνικές δραστηριότητες, εκπαίδευση, υγεία - κοινωνική μέριμνα, κατασκευές, διοικητικές - υποστηρικτικές δραστηριότητες.*

Τα **υψηλότερα ποσοστά** καταγράφουν οι κλάδοι του χονδρικού, λιανικού εμπορίου, επισκευές οχημάτων (23,1%) και της μεταποίησης (16,8%).

Τόπος εργασίας

Στον Δήμο εργάζεται το 57,7% των απασχολουμένων, το 34% σε δήμους της Περιφέρειας Αττικής και σε μη μόνιμο μέρος το 7,4%. **Συνεπώς το 41,4% είναι υποχρεωμένο να μετακινείται** με Μ.Μ.Μ., Ι.Χ. κ.α. (αυξημένη κινητικότητα).

Τόπος εργασίας, 2021	Άτομα	%
Στον Δήμο της μόνιμης διαμονής	7.257	57,7%
Σε άλλο δήμο της ίδιας Περιφερειακής Ενότητας	2.155	17,1%
Σε άλλη Π.Ε. της ίδιας Περιφέρειας	2.125	16,9%
Σε άλλη Περιφέρεια ή σε χώρα εξωτερικού	119	0,9%
Σε μη μόνιμο μέρος	931	7,4%
Σύνολο	**12.588**	**100%**

Οικονομικό προφίλ απασχολούμενων Δήμου Κρωπίας

* Οι ενεργοί οικονομικά (απασχολούμενοι - άνεργοι) αποτελούν το 45,5% του μόνιμου πληθυσμού και οι μη ενεργοί (μαθητές / σπουδαστές, συνταξιούχοι, οικιακά) το 54,5% (μεσαία αναλογία).

* Παροχή υπηρεσιών (22,1%), ανειδίκευτοι κ.α. (15,9%), επαγγελματίες (13,7%) και υπάλληλοι γραφείου (12,9%) αποτελούν το 64,7% των απασχολουμένων. Ακολουθούν χειριστές κ.α. (10%), ειδικευμένοι τεχνίτες (9,9%) και τεχνικοί (9,2%).

* Τα υψηλότερα ποσοστά απασχόλησης καταγράφουν οι κλάδοι του χονδρικού, λιανικού εμπορίου, επισκευές οχημάτων (23,1%) και της μεταποίησης (16,8%).

* Στον Δήμο εργάζεται το 57,7% των απασχολούμενων. Οι υπόλοιποι μετακινούνται σε άλλες περιοχές.

Νοικοκυριά – κατοικίες

Το 2021 καταγράφηκαν 11.391 νοικοκυριά[3] με μέσο μέγεθος 2,7 άτομα, συνεπώς το 98,4% του μόνιμου πληθυσμού (30.815 - 30.337) αποτελείται από άτομα που μένουν μαζί σε μια κατοικία. Τα υπόλοιπα 478 άτομα δεν συγκροτούν νοικοκυριά. Οι πυρηνικές οικογένειες[4] ανέρχονται σε 8.734, το 76,7% των νοικοκυριών.

Τα περισσότερα νοικοκυριά είναι διμελή (26,7%), ακολουθούν τα μονομελή (24,3%), τα τριμελή (21,4%) και τα τετραμελή (18,8%). Τα υπόλοιπα νοικοκυριά (+5 μέλη) καταγράφουν μικρά ποσοστά. Η κατάταξη της κατανομής αυτής αλλάζει, αν συγκριθεί με τον συνολικό αριθμό ατόμων κάθε ομάδας. Στα τετραμελή νοικοκυριά αντιστοιχεί το 28,2% των ατόμων όλων των νοικοκυριών, στα τριμελή το 24%, στα διμελή το 20,1%, στα πολυμελή (+5) το 18,6% και στα μονομελή το 9,1%.

Νοικοκυριά και μέλη αυτών κατά μέγεθος νοικοκυριού, 2021				
Μέγεθος	**Νοικοκυριά**	**%**	**Μέλη**	**%**
1 μέλος	2.764	24,3%	2.764	9,1%
2 μέλη	3.045	26,7%	6.094	20,1%
3 μέλη	2.432	21,4%	7.285	24,0%
4 μέλη	2.141	18,8%	8.558	28,2%
5+ μέλη	1.009	8,9%	5.631	18,6%
Σύνολο	**11.391**	**100%**	**30.337**	**100%**

Στα νοικοκυριά με οικογένειες απευθύνεται κατά κανόνα το σύνολο των δημοτικών υποδομών και υπηρεσιών, ενώ τα νοικοκυριά με ηλικιωμένους, συγγενείς ή τα άτομα που ζουν απλώς μαζί, έχουν διαφορετικές ανάγκες και απαιτήσεις.

[3]Νοικοκυριό: Οικιστική μονάδα με όλα τα άτομα που κατοικούν σε αυτή. Ένα νοικοκυριό μπορεί να περιλαμβάνει μία ή περισσότερες οικογένειες, ένα ή περισσότερα μη συγγενικά άτομα ή συνδυασμό οικογενειών και μη συγγενικών προσώπων.

[4] Οικογένεια πυρηνική: Οικογένεια που αποτελείται αποκλειστικά από τους έγγαμους ή μη γονείς και τα εξαρτώμενα τέκνα τους. Κάθε οικογένεια συγκροτεί νοικοκυριό, ενώ κάθε νοικοκυριό δεν αποτελεί οικογένεια.

Η αποκομιδή απορριμμάτων αποτελεί κλασσικό παράδειγμα δημοτικής υπηρεσίας που επηρεάζεται τόσο από τον αριθμό των νοικοκυριών όσο και από το πλήθος των ατόμων κάθε ομάδας π.χ. αριθμός και όγκος κάδων, τα πολυμελή νοικοκυριά παράγουν περισσότερα απορρίμματα που συγκεντρώνονται ταχύτερα κ.α.

Οι κατηγορίες των **πυρηνικών οικογενειών**, τα μέλη και τα παιδιά τους έχουν ως εξής στον Δήμο:

- Τα ζευγάρια με παιδιά αποτελούν την μεγάλη πλειοψηφία (83,5%) των πυρηνικών οικογενειών. Ακολουθούν οι μόνες μητέρες με παιδιά (13,0%) και οι μόνοι πατέρες (3,5%).
- Τα ζευγάρια με παιδιά φθάνουν τα 22.465 άτομα. Ακολουθούν οι μόνες μητέρες με παιδιά (2.723) και οι μόνοι πατέρες (706).
- Στα ζευγάρια αντιστοιχούν 7.877 παιδιά, στις μόνες μητέρες 1.590 παιδιά και στους μόνους πατέρες 403.
- Οι 596 μονογονεϊκές οικογένειες αποτελούνται από 1.483 άτομα, με 595 παιδιά. Σε κάθε μονογονεϊκή οικογένεια αναλογεί 1 παιδί.

Κατηγορίες – αριθμός πυρηνικών οικογενειών		**%**	**Μέλη πυρηνικών οικογενειών**	**%**	**Αριθμός παιδιών**	**%**
Παντρεμένα ζευγάρια	7.000	80,1%	21.688	83,7%	7.685	77,9%
Συμβιούντες	293	3,4%	777	3,0%	192	1,9%
Μόνος πατέρας	303	3,5%	706	2,7%	403	4,1%
Μόνη μητέρα	1.136	13,0%	2.723	10,5%	1.590	16,1%
Σύνολο	**8.734**	**100%**	**25.898**	**100%**	**9.870**	**100%**
Η πυρηνική οικογένεια αποτελείται αποκλειστικά από τους έγγαμους ή μη γονείς και τα εξαρτώμενα τέκνα τους						

Νοικοκυριά: οχήματα - θέσεις στάθμευσης

Σχεδόν το μισό των νοικοκυριών έχει ένα αυτοκίνητο (49%), δύο και περισσότερα αυτοκίνητα το 35,6%, ενώ μόνο το 15,4% είναι χωρίς αυτοκίνητο. Η τελευταία ομά-

δα εξαρτάται από την δημόσια, δημοτική συγκοινωνία και τα ταξί για τις μετακινήσεις της. Επίσης το 65,5% των νοικοκυριών διαθέτει μία ή περισσότερες θέσεις στάθμευσης και το 34,5% καμία. **Το 84,6% των νοικοκυριών διαθέτουν Ι.Χ., αλλά μόνο το 65,5% έχει χώρο στάθμευσης**. Συνεπώς η στάθμευση των Ι.Χ. στο οδικό δίκτυο, επιβαρύνει κυκλοφοριακά την πόλη, επιδεινώνει την κινητικότητα των πεζών και γενικά επιδρά δυσμενώς στην ποιότητα ζωής των κατοίκων.

Νοικοκυριά κατά αριθμό αυτοκινήτων	**Αριθμός**	**%**
0 αυτοκίνητα	1.749	15,4%
1 αυτοκίνητο	5.583	49,0%
2 αυτοκίνητα	3.302	29,0%
3+ αυτοκίνητα	749	6,6%
Σύνολο νοικοκυριών	11.391	100%
Νοικοκυριά κατά θέσεις στάθμευσης	**Αριθμός**	**%**
0 θέσεις στάθμευσης	3.933	34,5%
1 θέση στάθμευσης	4.813	42,3%
2 θέσεις στάθμευσης	2000	17,6%
3+ θέσεις στάθμευσης	648	5,7%
Σύνολο	11.391	100%

Κατοικίες

Η κατάταξη των κτιρίων του Δήμου, ως προς την περίοδο κατασκευής, ακολουθεί τα πρότυπα της ανοικοδόμησης στα Μεσόγεια. Το 79% των κτιρίων κτίστηκαν την περίοδο 1971 - 2005. Πριν το 1970 κτίστηκε το 13,9%. Μετά το 2006 κτίστηκε το 6,5%. Η μεγάλη πλειοψηφία των κατοικιών στο Δήμο είναι μονοκατοικίες και διπλοκατοικίες (68,8%) αλλά και οι πολυκατοικίες καταγράφουν σημαντικό ποσοστό (30,5%). Η ιδιοκατοίκηση αποτελεί την μεγάλη πλειοψηφία (72,7%) και οι μισθώσεις το 20,2%.

Περίοδοι κατασκευής κτιρίων			**Αριθμός**	**%**
Προ του 1919			52	0,4%
1919 – 1945			193	1,3%
1946 – 1960			689	4,8%
1961 - 1970			1.071	7,4%
1971 - 1980			2.230	15,5%
1981 - 1985			1.784	12,4%
1986 - 1990			2.295	16,0%
1991 - 1995			1.788	12,4%
1996 - 2000			1.849	12,9%
2001 - 2005			1.425	9,9%
2006 - 2010			563	3,9%
2011- 2015			241	1,7%
2016 και μετά			124	0,9%
Υπό κατασκευή			82	0,6%
Σύνολο			**14.386**	**100%**
Κατοικούμενες κατοικίες[5], 2021				
Σύνολο	***Μονοκατοικία***	***Διπλοκατοικία***	***Πολυκατοικία***	***Μη κατοικία***
11.329	5.380	2.415	3.460	69
100%	47,5%	21,3%	30,5%	0,6%
Σύνολο	***Ιδιοκατοίκηση***	***Ενοικιαζόμενες***	***Άλλοι τύποι κυριότητας***	
11.329	8.240	2.510	577	
100%	72,7%	22,2%	5,1%	

[5] Τα κτίρια, όπως είναι λογικό, είναι περισσότερα από τις κατοικούμενες κατοικίες π.χ. επαγγελματικές χρήσεις, δημόσια – δημοτικά κτίρια.

Προφίλ νοικοκυριών, οικογενειών, κατοικιών Δήμου Κρωπίας

*** Το 98,4% του μόνιμου πληθυσμού αποτελείται από άτομα που μένουν μαζί σε μια κατοικία (11.391 νοικοκυριά). Οι πυρηνικές οικογένειες αποτελούν το 76,7% των νοικοκυριών.**

*** Τα ζευγάρια με παιδιά αποτελούν την μεγάλη πλειοψηφία (83,5%) των πυρηνικών οικογενειών. Ακολουθούν οι μόνες μητέρες με παιδιά (13%) και οι μόνοι πατέρες (3,5%).**

*** Οι 596 μονογονεϊκές οικογένειες αποτελούνται από 1.483 άτομα, από τα οποία 595 είναι παιδιά.**

*** Το μισό σχεδόν των νοικοκυριών έχει ένα αυτοκίνητο (49%), πάνω από το ένα τρίτο (35,6%) διαθέτει δύο και περισσότερα, ενώ μόνο το 15,4% δεν έχει. Το 34,5% δεν διαθέτει χώρο στάθμευσης.**

*** Το 79% των κατοικιών κτίστηκε μεταξύ 1971- 2005, η μεγάλη πλειοψηφία τους είναι μονοκατοικίες και διπλοκατοικίες (68,8%), ενώ η ιδιοκατοίκηση φθάνει το 72,7%.**

Τα χαρακτηριστικά αυτά πρέπει να λαμβάνονται υπ΄ όψιν κατά τον σχεδιασμό των δημοτικών πολιτικών.

Χωρική - πολεοδομική ανάλυση

Υπάρχουσα κατάσταση: αξιολόγηση, τάσεις, κατευθύνσεις

Ο Δήμος Κρωπίας βρίσκεται σε κομβική θέση στα Μεσόγεια, με έντονη οικιστική και οικονομική ανάπτυξη τις τελευταίες δεκαετίες, λόγω της γειτνίασης με το αεροδρόμιο «Ελευθέριος Βενιζέλος» και των μεγάλων οδικών αξόνων (Αττική Οδός, Λεωφόρος Βάρης - Κορωπίου). Η περιοχή χαρακτηρίζεται από συνδυασμό αστικών, αγροτικών και βιομηχανικών χρήσεων, γεγονός που δημιουργεί πιέσεις στο φυσικό περιβάλλον, αλλά και ανάγκη για ολοκληρωμένο χωρικό σχεδιασμό. Οι τάσεις ανάπτυξης επικεντρώνονται στη αύξηση των κατοικιών, την ενίσχυση της βιομηχανικής δραστηριότητας, αλλά και στην αναβάθμιση των τουριστικών υποδομών (Αγία Μαρίνα, Σαρωνικός).

Παράλληλα, ο Δήμος εντάσσεται στη Ζώνη Οικιστικού Ελέγχου Μεσογείων (Π.Δ. 6.3.03, ΦΕΚ 199/Δ/03), η οποία καθορίζει χρήσεις γης, όρους και περιορισμούς δόμησης σε εκτός σχεδίου περιοχές και σε οικισμούς προ του 1923. Οι περιορισμοί αυτοί αποσκοπούν στη διατήρηση της ισορροπίας ανάμεσα στην οικιστική ανάπτυξη και την προστασία του φυσικού περιβάλλοντος. Ωστόσο, η εγγύτητα του Δήμου με το μητροπολιτικό κέντρο της Αθήνας δημιουργεί αυξημένες πιέσεις για οικιστική και εμπορική ανάπτυξη, με αποτέλεσμα την ανάγκη συνεχούς αναθεώρησης και επικαιροποίησης των χωρικών κατευθύνσεων.

Στόχοι – κατευθύνσεις χωρικής ανάπτυξης

Οι στρατηγικές κατευθύνσεις για τη χωρική ανάπτυξη του Δήμου επικεντρώνονται:

1. στον περιορισμό της άναρχης εκτός σχεδίου δόμησης,
2. στην ενίσχυση του θεσμοθετημένου πολεοδομικού πλαισίου μέσω μελετών αναθεώρησης,
3. στην προστασία και ανάδειξη του φυσικού και πολιτιστικού περιβάλλοντος,
4. στην αναβάθμιση των δικτύων υποδομών (οδικό, αποχετευτικό, ενεργειακό),
5. στην προώθηση βιώσιμων προτύπων χωρικής ανάπτυξης, σε συνδυασμό με τις αρχές της κλιματικής ανθεκτικότητας.

Σύμφωνα με το Ρυθμιστικό Σχέδιο Αθήνας - Αττικής (Ν. 4277/14), ο Δήμος Κρωπίας εντάσσεται στην χωρική ενότητα Μεσογείων, η οποία χαρακτηρίζεται από την ισχυρή σύνδεσή της με το μητροπολιτικό κέντρο της Αθήνας και τον αερολιμένα Σπάτων. Η ενότητα αυτή αποτελεί πόλο ανάπτυξης με κατεύθυνση την ενίσχυση της επιχειρηματικότητας, των μεταφορών, του πολιτισμού και της αγροδιατροφής.

Γενικό Πολεοδομικό Σχέδιο

Ο Δήμος Κρωπίας καλύπτεται από το Γενικό Πολεοδομικό Σχέδιο Κορωπίου (ΦΕΚ 899/Δ/2004). Το Γ.Π.Σ. ορίζει τις πολεοδομικές ενότητες, τα όρια των οικισμών, καθώς και τις χρήσεις γης που επιτρέπονται. Παράλληλα, στην περιοχή ισχύει η Ζώνη Οικιστικού Ελέγχου Μεσογείων, η οποία καθορίζει ειδικούς περιορισμούς και όρους χρήσεων γης.

Το Γ.Π.Σ. προβλέπει την επέκταση του σχεδίου πόλης Κορωπίου σε αραιοδομημένες εκτάσεις και τη δημιουργία επτά πολεοδομικών ενοτήτων ((5 Π.Ε. στο Κορωπί, 1 Π.Ε. στο Κίτσι και 1 Π.Ε. ο Καρελλάς), καθώς και ζώνες εγκατάστασης βιομηχανικών και βιοτεχνικών δραστηριοτήτων. Παράλληλα, έχει εγκριθεί κυκλοφοριακή μελέτη για τον οικισμό Κορωπίου (ΦΕΚ 2123/Β/2015), ενώ βρίσκεται σε εξέλιξη και το Σχέδιο Βιώσιμης Αστικής Κινητικότητας (ΣΒΑΚ) για το σύνολο του Δήμου.

Οικισμοί του Δήμου Κρωπίας και θεσμικό καθεστώς οριοθέτησης και πολεοδομικού σχεδιασμού (ΓΠΣ, Π.Μ., ΖΟΕ)		
α/α	**Οικισμοί**	**Οριοθέτηση Οικισμού / Ρυμοτομικό σχέδιο - Π.Μ. / ΓΠΣ - ΣΧΟΟΑΠ**
1	Κορωπί	Π.Μ. ΦΕΚ 39/ΑΑΠ/22-7-2016, Γ.Π.Σ. ΦΕΚ 899/Δ/2004, Ρυμ. Σχέδιο ΦΕΚ 326/Α/1-9-1931, ΦΕΚ 294/Α/6-9-1934
2	Αγία Μαρίνα	Π.Μ. ΦΕΚ 152/ΑΑΠ/22-7-2016, Π.Μ. ΦΕΚ 111/ΑΑΠ/5-4-2012, Ζ.Ο.Ε. ΑΝΑΤ. ΑΤΤΙΚΗΣ ΦΕΚ 199/Δ/6-3-2003
3	Άγιος Δημήτριος	Π.Μ. ΦΕΚ 723/Δ/14-9-1995, Π.Μ. ΦΕΚ 826/Δ/29-9-1997, Ζ.Ο.Ε. ΑΝΑΤ. ΑΤΤΙΚΗΣ ΦΕΚ 199/Δ/6-3-2003
4	Καρελλάς	Γ.Π.Σ. ΦΕΚ 899/Δ/2004
5	Κίτσι	Γ.Π.Σ. ΦΕΚ 899/Δ/2004

Όροι δόμησης

Οι όροι δόμησης στο Δήμο διαφοροποιούνται ανάλογα με την Π.Ε.:

1. Εντός σχεδίου περιοχές (Κορωπί, Κίτσι) διέπονται από το Γ.Π.Σ. και τα ρυμοτομικά σχέδια, με καθορισμένους συντελεστές δόμησης, κάλυψης και όρους χρήσεων.
2. Εκτός σχεδίου περιοχές υπόκεινται στους περιορισμούς της Ζ.Ο.Ε. Μεσογείων, που στοχεύουν στη συγκράτηση της άναρχης δόμησης, την προστασία της γεωργικής γης και των φυσικών πόρων.
3. Σημαντικό ρόλο διαδραματίζουν οι βιομηχανικές – βιοτεχνικές ζώνες, οι οποίες χωροθετούνται κυρίως στην περιοχή ΒΙΠΑ – ΒΙΟΠΑ Κορωπίου, ενισχύοντας τον παραγωγικό χαρακτήρα της περιοχής.

Στον επόμενο χάρτη αποτυπώνεται το όριο εφαρμογής του Τοπικού Πολεοδομικού Σχεδίου του Δήμου, το οποίο καλύπτει το σύνολο της Δημοτικής Ενότητας Κρωπίας και αποτελεί το βασικό πλαίσιο πολεοδομικού σχεδιασμού πρώτου επιπέδου για την περιοχή.



Εικόνα 1. Όρια εφαρμογής Τοπικού Πολεοδομικού Σχεδίου (ΤΠΣ) Δήμου Κρωπίας (Πλατφόρμα Συμμετοχής ΥΠΕΝ).

Υπηρεσία Δόμησης

Το Τμήμα Πολεοδομίας με 3 γραφεία: Υπηρεσία Δόμησης, Πολεοδομικές Εφαρμογές, Έλεγχος Κατασκευών είναι αρμόδιο για την άσκηση των σχετικών αρμοδιοτήτων και απασχολεί 4 άτομα. Υπάγεται στη Διεύθυνση Τεχνικών Υπηρεσιών.

Αρμοδιότητες με βάση τον Ν. 3852/10	**ΝΑΙ / ΟΧΙ**
Έκδοση οικοδομικών αδειών, προέλεγχος για την έκδοσή τους, έλεγχος μελετών για οικοδομικές άδειες, συναφούς χαρακτήρα πολεοδομικές αρμοδιότητες, καθώς και ο έλεγχος και η επιβολή προστίμων για την κατασκευή αυθαιρέτων κτισμάτων, κατά την κείμενη νομοθεσία.	√
Έλεγχος αρχιτεκτονικών, στατικών, υδραυλικών, ηλεκτρομηχανολογικών μελετών, μελέτης θερμομόνωσης, παθητικής πυροπροστασίας και των σχετικών φορολογικών στοιχείων για την έκδοση ή αναθεώρηση οικοδομικών αδειών βιομηχανικών κτιρίων, κατά τις ρυθμίσεις των παραγράφων 1 έως και 3 του άρθρου 5 του π.δ. 78/06.	*Μόνο έλεγχος Δ.Κ., τοπογραφικού, φορολογικών στοιχείων*
Έλεγχος εφαρμογής ρυμοτομικών σχεδίων στο έδαφος πριν την έγκριση των πινακίδων εφαρμογής.	√
Σύνταξη διαγραμμάτων εφαρμογής & διαμορφωμένης κατάστασης.	√
Έλεγχος τοπογραφικών διαγραμμάτων που προορίζονται για σύνταξη πράξεων τακτοποίησης και αναλογισμού ή πράξεων εφαρμογής.	√
Επίβλεψη τοπογραφικών μελετών και μελετών Πράξεων Εφαρμογής Σ.Π.	√
Σύνταξη πράξεων εφαρμογής του άρθρου 12 του ν. 1337/83 (συνολική Π.Ε., μεμονωμένη, διορθωτική), περιλαμβανομένων και όλων των προβλεπόμενων διαδικασιών (άρθρο 44, παρ. 10α του Ν. 3979/11).	√
Έκδοση απόφασης για τον καθορισμό μεμονωμένων κτιρίων ή των περιοχών, εντός των οποίων οι όψεις των κτιρίων πρέπει να αποπερατώνονται μέσα σε 6 έτη από την έκδοση της οικοδομικής άδειας ή της ανωτέρω απόφασης, σύμφωνα με το άρθρο 22 παρ. 6 του ν. 1577/85.	-
Προκαταρκτική πρόταση ανάπλασης ορισμένης περιοχής, σύμφωνα με τις ρυθμίσεις των άρθ. 9 & 10 του ν. 2508/97.	-
Γνωμοδότηση για παρέκκλιση από τους όρους δόμησης κατασκευής κτιρίων που προορίζονται για κτηνοτροφικές, πτηνοτροφικές εγκαταστάσεις, υδατοκαλλιέργεια, εγκαταστάσεις αποθήκευσης λιπασμάτων, φαρμάκων, ιχθυοτροφών, γεωργικών -αλιευτικών εφοδίων και προϊόντων, στεγάστρων σφαγής ζώων και δεξαμενών.	√ *Γενικά παρεκκλίσεις κυρίως σε βιομηχανίες*

Εφαρμογή πολεοδομικών σχεδίων και συναφών εκτελεστών πράξεων, που δεν έχουν γενικότερο χαρακτήρα.	√
Έλεγχος εφαρμογής ρυμοτομικών σχεδίων στο έδαφος (άρθρο 115 ΚΒΠΝ)	√
Εφαρμογή εγκεκριμένων σχεδίων επί του εδάφους, κατά την πρόβλεψη της παρ. 1 του άρθρου 155 ΚΒΠΝ.	√
Σύνταξη των πράξεων αναλογισμού αποζημίωσης, τακτοποίησης, προσκύρωσης κατά τις διατάξεις του ν.δ. 17.7.1923 περιλαμβανομένων των προβλεπόμενων διαδικασιών (άρθρο 44, παρ. 10β του Ν. 3979/11).	√
Επιμέλεια μεταγραφής ή καταχώρισης των πράξεων εφαρμογής του άρθρου 12 του ν. 1337/83 σε Υποθηκοφυλακείο ή Κτηματολόγιο (άρθρο 44 του Ν. 3979/11).	√
Σύσταση επιτροπής του άρθρου 1 του ΠΔ 5/86 για τον προσδιορισμό της αξίας ακινήτων για την εισφορά σε χρήμα (άρθρο 44 του Ν. 3979/11).	√
Χορήγηση άδειας δομικής κατασκευής κεραίας σταθμού στην ξηρά, σύμφωνα με το άρθρο 1 του ν. 2801/2000 και το άρθρο 24 α΄ του ν. 2072/92, όπως ισχύει, καθώς και η επιβολή κυρώσεων στους παραβάτες.	-
Αρμοδιότητες με βάση τον Ν. 3463/06	
Μελέτη, διαχείριση και εκτέλεση προγραμμάτων οικιστικής και πολεοδομικής ανάπτυξης	√
Συμμετοχή σε θέματα πολεοδομίας, χωροταξίας και χρήσεων γης, όπως προβλέπεται από την κείμενη νομοθεσία.	√
Μέριμνα και λήψη μέτρων για την προστασία και αναβάθμιση της αισθητικής των πόλεων και των οικισμών.	√
Λήψη μέτρων για την αποκατάσταση και ανάπλαση των περιοχών, κυρίως όπου αναπτύσσεται εκμετάλλευση ορυκτού πλούτου και εγκαθίστανται μονάδες επεξεργασίας αποβλήτων	√
Έλεγχος τήρησης των διατάξεων που αφορούν το Γ.Ο.Κ. και τις οικοδομές που χαρακτηρίζονται επικίνδυνες	√
Αφαίρεση της άδειας από τις οικοδομές για μη εξόφληση ασφαλιστικών εισφορών στο Ι.Κ.Α.	√
Η υπηρεσία διαθέτει Γ.Σ.Π. και χρησιμοποιεί το σύστημα έκδοσης οικοδομικών αδειών ΤΕΕ (e-αδειες)	

Εργασίες υπηρεσίας Δόμησης	Ποσότητα
Χορήγηση βεβαιώσεων για την σύνδεση οικοδομών με τα δίκτυα ΟΚΩ.	12
Χορήγηση βεβαιώσεων νομιμότητας χώρων κύριας χρήσης καταστημάτων, βιοτεχνιών κλπ.	-
Απαντήσεις σε έγγραφα του Σ.Ε.Ε.Δ.Δ.	2
Απαντήσεις σε έγγραφα του Συνηγόρου του πολίτη.	1
Εντολές διακοπής εκτέλεσης οικοδομικών εργασιών.	1 + (8 ανακλήσεις κατόπιν αιτημάτων)
Εντολές συνέχισης εκτέλεσης οικοδομικών εργασιών.	-
Χορήγηση βεβαιώσεων για την αρτιότητα και οικοδομησιμότητα των εντός και εκτός σχεδίων κατοικιών.	16
Άδειες δόμησης	213
Χαρακτηρισμός οικοπέδου αποκλεισμένου από την οδό του εγκεκριμένου ρυμοτομικού σχεδίου.	-
Πράξεις αναλογισμού και προσκύρωσης οικοπέδων.	-
Θεώρηση οικοδομικών και ρυμοτομικών γραμμών.	5
Πράξεις επιβολή εισφοράς σε χρήμα στις πράξεις εφαρμογής.	13
Έκδοση οικοδομικών αδειών	55
Τροποποίηση ρυμοτομικού σχεδίου.	-
Αναθεώρηση αδειών δόμησης.	67
Διενέργεια αυτοψιών σε οικοδομές.	-
Παράταση οικοδομικών αδειών.	-
Ανασύσταση φακέλων οικοδομικών αδειών που έχουν απολεσθεί από το αρχείο της υπηρεσίας.	-
Χορήγηση εγκρίσεων εγκαταστάσεων δομικής ή μηχανικής κατασκευής κεραιών σταθμών στην ξηρά.	-
Αυτεπάγγελτος έλεγχος οικοδομικών εργασιών.	-
Έλεγχος οικοδομικών εργασιών κατόπιν καταγγελίας.	27

Εργασίες υπηρεσίας Δόμησης	Ποσότητα
Έκδοση πιστοποιητικού ελέγχου κατασκευής.	10
Έλεγχος επικινδυνότητας υφιστάμενων οικοδομών.	-
Εισηγήσεις για την εξαίρεση ή μη κατεδάφισης αυθαίρετων κατασκευών.	-
Πρόστιμα από υπηρεσία δόμησης	2

Συνοπτική αξιολόγηση

Η δυναμική ανάπτυξη του Δήμου Κρωπίας και οι πιέσεις που ασκούνται στο χώρο καθιστούν αναγκαία την επικαιροποίηση των πολεοδομικών μελετών, ώστε να διασφαλιστεί η ισορροπία μεταξύ οικιστικής ανάπτυξης, προστασίας του περιβάλλοντος και ενίσχυσης των υποδομών. Ο συνδυασμός Γ.Π.Σ., Ζ.Ο.Ε. και Τ.Π.Σ. παρέχει το θεσμικό υπόβαθρο, ωστόσο απαιτείται συνεχής προσαρμογή στις νέες ανάγκες και στις προκλήσεις της κλιματικής αλλαγής.

Εξελίξεις

Δημοσιεύτηκε η έγκριση της **πολεοδομικής μελέτης της Πολεοδομικής Ενότητας 6 του Δήμου στην περιοχή Καρελλά** (ΦΕΚ 281Δ/02-05-2024). Καθορίζεται σύγχρονο και ασφαλές ρυμοτομικό σχέδιο με οδούς ήπιας κυκλοφορίας, πεζόδρομους, χώρους πρασίνου, άθλησης, πολιτισμού, πρόνοιας και εκπαίδευσης. Η ένταξη της περιοχής στο σχέδιο, επιτρέπει στον Δήμο και την Περιφέρεια να υλοποιήσουν προγραμματισμένα έργα, π.χ. δίκτυο ακαθάρτων, αντιπλημμυρικά κ.α. Ξεκινά άμεσα η διαδικασία της Πράξης Εφαρμογής, ώστε τα έργα που προβλέπονται για την περιοχή και η οικοδόμηση της, να ξεκινήσουν το συντομότερο.

Δημοσιεύτηκε η έγκριση της **πολεοδομικής μελέτης Β΄ Κατοικίας στην θέση Μακιλιάρι** (2.100 στρ.), στην Αγία Μαρίνα (Δεκέμβριος 2023). Καθορίζονται: χρήσεις γης, ελάχιστα όρια εμβαδού και προσώπου, λοιποί όροι και περιορισμοί δόμησης των οικοπέδων. Αποτυπώνονται κοινόχρηστοι χώροι, επιτρεπόμενες κατασκευές μικρών αθλητικών εγκαταστάσεων, πολιτιστικών χώρων. Η πράξη εφαρμογής ξεκινά άμεσα, για να προγραμματιστούν έργα υποδομής, διευθετήσεις ρεμάτων - αντιπλημμυρικά, δίκτυα όμβριων, αποχέτευσης κ.α.

Φυσικοί Πόροι

Ο Δήμος Κρωπίας εκτείνεται στο νοτιοανατολικό τμήμα της Αττικής και χαρακτηρίζεται από ένα μωσαϊκό ορεινών και πεδινών εκτάσεων που συγκροτούν ένα σύνθετο φυσικό τοπίο με υψηλή οικολογική και παραγωγική αξία. Στα δυτικά του Δήμου αναπτύσσεται ο ορεινός όγκος του Υμηττού, ο οποίος αποτελεί τμήμα του Αττικού – Κυκλαδικού γεωτεκτονικού συστήματος. Η γεωλογική του δομή περιλαμβάνει κυρίως ασβεστολιθικά και δολομιτικά πετρώματα, με παρουσία σχιστόλιθων και μαρμάρων, τα οποία φιλοξενούν ιδιαίτερα πλούσια χλωρίδα. Στις ανατολικές εκτάσεις εκτείνεται η πεδιάδα των Μεσογείων με αλλουβιακές αποθέσεις και αργιλοαμμώδη εδάφη, τα οποία παραδοσιακά αξιοποιούνται για γεωργικές καλλιέργειες, κυρίως ελαιώνες, αμπελώνες και κηπευτικά. Η αγροτική αυτή δραστηριότητα δεν συμβάλλει μόνο στην τοπική οικονομία, αλλά και στη διατήρηση ενός αγροτικού τοπίου που λειτουργεί ως τμήμα του πολιτισμικού και φυσικού κεφαλαίου της περιοχής.

Το υδατικό περιβάλλον του Δήμου συγκροτείται από μικρά ρέματα, με κυριότερο τον Ερασίνο, ο οποίος απορρέει προς τον όρμο της Βραυρώνας και παίζει σημαντικό ρόλο τόσο στην απορροή όσο και στη αποφυγή πλημμυρικών φαινομένων. Παράλληλα, ο υπόγειος υδροφορέας των Μεσογείων αποτελεί έναν από τους σημαντικότερους φυσικούς πόρους, ιστορικά αξιοποιούμενος για ύδρευση και άρδευση, ο οποίος όμως έχει υποστεί σοβαρές πιέσεις από υπεράντληση, υφαλμύρωση και τοπική ρύπανση λόγω αγροτικών δραστηριοτήτων.

Η ποιότητα του ατμοσφαιρικού περιβάλλοντος του Δήμου Κρωπίας επηρεάζεται έντονα από ανθρωπογενείς δραστηριότητες. Η παρουσία του Διεθνούς Αερολιμένα Αθηνών, η λειτουργία του ΒΙΠΑ – ΒΙΟΠΑ Κορωπίου – Παιανίας και η αυξημένη κυκλοφορία στους κύριους οδικούς άξονες (Αττική Οδός, Λεωφόρος Βάρης–Κορωπίου, Σπάτων–Κορωπίου) συνθέτουν ένα πλαίσιο αυξημένων εκπομπών ατμοσφαιρικών ρύπων και θορύβου. Ο Υμηττός, παρ’ όλα αυτά, λειτουργεί ως φυσικός ρυθμιστής του μικροκλίματος, μειώνοντας τα φαινόμενα θερμικής νησίδας και συνεισφέροντας στην αναβάθμιση της ποιότητας του αέρα.

Σε επίπεδο βιοποικιλότητας, ο Υμηττός αναγνωρίζεται ως περιοχή υψηλής οικολογικής αξίας και περιλαμβάνεται στο Δίκτυο NATURA 2000 μέσω δύο ζωνών: της Ζώνης Ειδικής Προστασίας (ΖΕΠ) GR3000006 «Υμηττός - Αισθητικό Δάσος Καισαριανής - Λίμνη Βουλιαγμένης - Παράκτια ζώνη» και του Τόπου Κοινοτικής Σημασίας (ΤΚΣ) GR3000015 «Όρος Υμηττός». Ο ορεινός όγκος έχει επίσης χαρακτηριστεί ως Σημαντική Περιοχή για τα Πουλιά (IBA GR126 «Όρος Υμηττός») και περιλαμβάνει Μόνιμο Καταφύγιο Άγριας Ζωής (Υ.Α. 38070/1972/6.5.76). Το Π.Δ. 187/Δ/16.6.11 καθορίζει το καθεστώς προστασίας σε δύο ζώνες: τη Ζώνη Α΄, όπου ισχύει απόλυτη προστασία της φύσης και των μνημείων, και τη Ζώνη Β΄, που λειτουργεί ως περιφερειακή ζώνη προστασίας με αυστηρά ρυθμιζόμενες χρήσεις.

Η χλωρίδα της περιοχής περιλαμβάνει περίπου 650–700 taxa φυτών, στα οποία συγκαταλέγονται ενδημικά και προστατευόμενα είδη όπως η Campanula celsii subsp. carystea και η Fritillaria obliqua. Η πανίδα περιλαμβάνει θηλαστικά όπως η αλεπού και ο σκαντζόχοιρος, διάφορα είδη νυχτερίδων, πλούσια ερπετοπανίδα και σημαντική ορνιθοπανίδα με παρουσία αρπακτικών και μεταναστευτικών ειδών.

Ωστόσο, οι φυσικοί πόροι του Δήμου Κρωπίας δέχονται σημαντικές πιέσεις. Οι συνεχείς δασικές πυρκαγιές στον Υμηττό έχουν οδηγήσει σε απώλεια βλάστησης, υποβάθμιση των εδαφών και αύξηση της διάβρωσης. Η αστική εξάπλωση και η άναρχη δόμηση ασκούν διαρκή πίεση στα όρια των προστατευόμενων περιοχών. Οι βιομηχανικές και συγκοινωνιακές δραστηριότητες συμβάλλουν στη ρύπανση και τον θόρυβο, ενώ οι υδατικοί πόροι επιβαρύνονται από την υφαλμύρωση και τα πλημμυρικά φαινόμενα. Όλα τα παραπάνω καθιστούν επιτακτική την ανάγκη ολοκληρωμένης προστασίας και διαχείρισης των φυσικών πόρων, στο πλαίσιο μιας στρατηγικής βιώσιμης ανάπτυξης που θα συνδυάζει την περιβαλλοντική ακεραιότητα με την τοπική οικονομία και την ποιότητα ζωής των κατοίκων.

Τον Ιούνιο του 2024 εγκρίθηκε η χρηματοδότηση του Δήμου από το Πράσινο Ταμείο για την **ενίσχυση της πυροπροστασίας κατοικημένων περιοχών κοντά σε περιαστικά δάση**. Ειδικότερα, χρηματοδοτείται με ποσό έως 500.000 €, η δημιουργία περιμετρικών ζωνών 10 μέτρων γύρω από οικισμούς και οικιστικές πυκνώσεις εντός ή πλησίον δασών και δασικών εκτάσεων στο Δήμο.

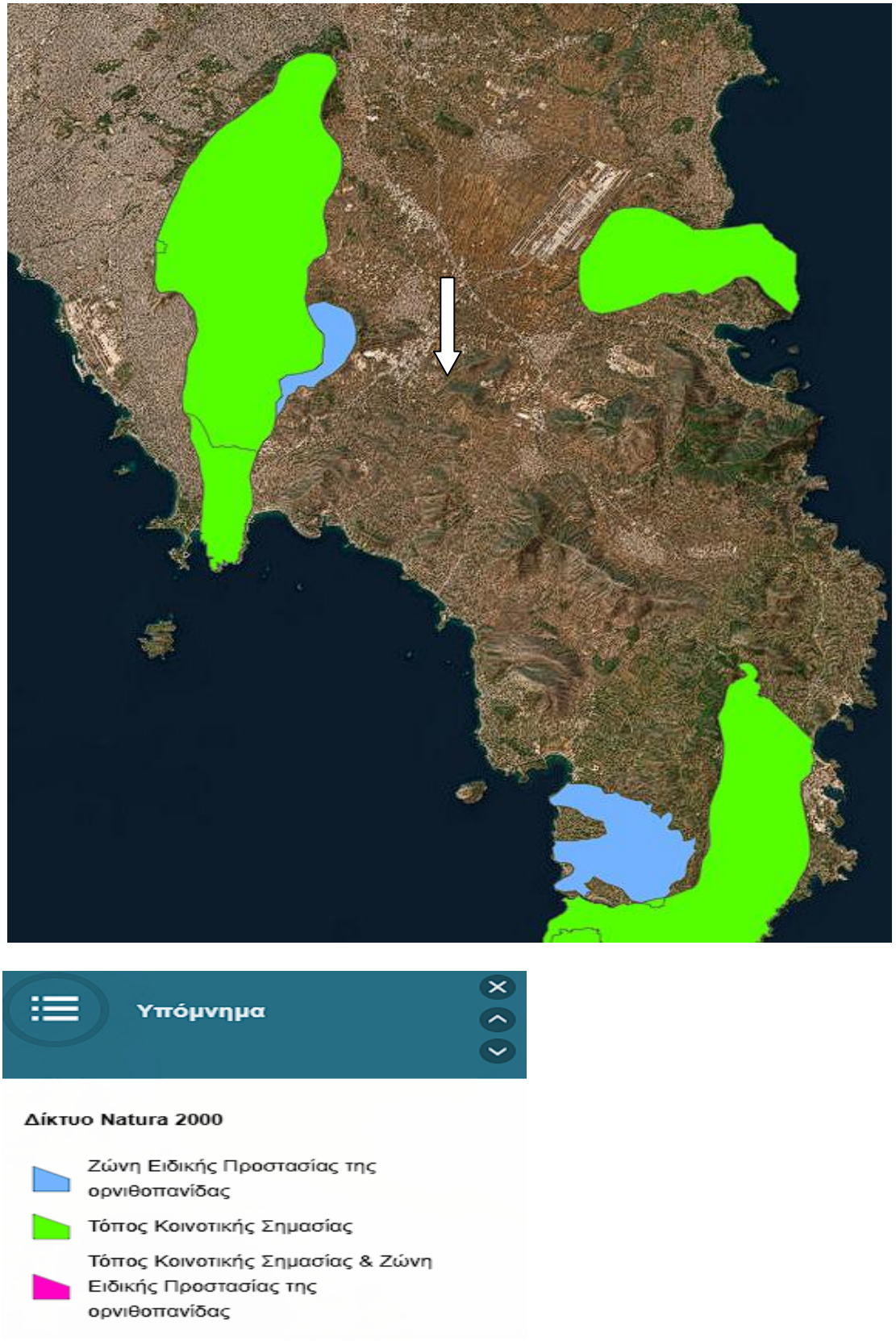

Σχήμα 1. Χάρτης Δήμου Κρωπίας και περιβαλλοντικών ζωνών (προστατευόμενες περιοχές, NATURA, οικοσυστήματα) από το (https://www.arcgis.com/)

Δημοτικές υποδομές - δίκτυα

Διαχείριση Στερεών Αποβλήτων

Ο Δήμος Κρωπίας έχει εκπονήσει Τοπικό Σχέδιο Διαχείρισης Αποβλήτων, σε πλήρη εναρμόνιση με το Εθνικό Σχέδιο Διαχείρισης Αποβλήτων (ΕΣΔΑ 2020–2030, ΠΥΣ 39/20) και τον Περιφερειακό Σχεδιασμό Διαχείρισης Αποβλήτων Αττικής (ΠΕΣΔΑ, ΦΕΚ 4175/Β/16). Το ΤΣΔΑ καθορίζει το πλαίσιο δράσεων και υποδομών του Δήμου για την επόμενη δεκαετία, με στόχο τη μείωση της παραγωγής αποβλήτων, την ενίσχυση της ανακύκλωσης και επαναχρησιμοποίησης, την προώθηση της χωριστής συλλογής και τη συμμόρφωση με τις κατευθύνσεις της Ευρωπαϊκής Ένωσης για την κυκλική οικονομία.

Η υφιστάμενη διαχείριση βασίζεται στη συλλογή σύμμεικτων απορριμμάτων μέσω πράσινων κάδων και την αποκομιδή τους προς τον ΧΥΤΑ Φυλής μέσω του ΕΔΣΝΑ. Παράλληλα, λειτουργούν μπλε κάδοι για την ανακύκλωση, ενώ έχουν ξεκινήσει δράσεις για χωριστή συλλογή χαρτιού, ΑΗΗΕ, μπαταριών και άλλων ρευμάτων μέσω συνεργασίας με συστήματα εναλλακτικής διαχείρισης. Στρατηγικός στόχος για τα επόμενα έτη είναι η πλήρης εφαρμογή του καφέ κάδου για τα οργανικά απόβλητα και η δημιουργία Πράσινων Σημείων που θα εξυπηρετούν τη χωριστή συλλογή ειδικών ρευμάτων (ογκώδη, ΑΕΚΚ, ηλεκτρικές συσκευές).

Στον παρακάτω πίνακα παρουσιάζονται οι στόχοι που τίθενται από τις νέες Οδηγίες της Ε.Ε. για τη διαχείριση των αστικών στερεών αποβλήτων, που αποτελούν το θεσμικό πλαίσιο αναφοράς για τον Δήμο.

Πίνακας 1. Στόχοι νέων Οδηγιών ΕΕ για τα αστικά στερεά απόβλητα

Στόχοι οδηγιών ΕΕ για τα απόβλητα / Χρονικός ορίζοντας υλοποίησης		2020	2021	2022	2023	2024	2025	2026	2027	2028	2029	2030	2035
Αστικά Απόβλητα	Προετοιμασία για επαναχρησιμοποίηση και ανακύκλωση αστικών αποβλήτων (κ.β)	50%					55%					60%	65%
	Καθιέρωση υποχρεωτικής χωριστής συλλογής υλικών συσκευασίας ανά διακριτό ρεύμα	√											
	Καθιέρωση υποχρεωτικής χωριστής συλλογής ΒΑ					√							
	Καθιέρωση υποχρεωτικής χωριστής συλλογής ΜΠΕΑ						√						
	Καθιέρωση υποχρεωτικής χωριστής συλλογής αποβλήτων κλωστοϋφαντουργικών προϊόντων						√						
Συσκευασίες	Προετοιμασία για ανακύκλωση υλικών συσκευασίας	55%					65%					70%	
	Πλαστικό	22,5%					50%					55%	
	Ξύλο	15%					25%					30%	
	Μέταλλα	50%											
	Σιδηρούχα μέταλλα						70%					80%	
	Αλουμίνιο						50%					60%	
	Γυαλί	60%					70%					75%	
	Χαρτί - χαρτόνι	60%					75%					85%	
Υγειονομική Ταφή	Περιορισμός της ποσότητας των δημοτικών αποβλήτων που καταλήγουν στους ΧΥΤΑ επί του συνόλου των ΑΣΑ	30%										Μη αποδεκτά ανακυκλώσιμα - ανακτήσιμα υλικά	10%

Στόχοι οδηγιών ΕΕ για τα απόβλητα / Χρονικός ορίζοντας υλοποίησης		2020	2021	2022	2023	2024	2025	2026	2027	2028	2029	2030	2035
Πλαστικά μιας χρήσης	Μείωση της κατανάλωσης ορισμένων ΠΜΧ							√					
	Περιορισμοί διάθεσης προϊόντων στην αγορά		√										
	Χωριστή συλλογή για ανακύκλωση των πλαστικών φιαλών που διατίθενται στην αγορά						77%				90%		

Η υφιστάμενη κατάσταση του Δήμου αποτυπώνεται στον επόμενο πίνακα, όπου παρουσιάζονται οι ποσότητες Αστικών Στερεών Αποβλήτων (ΑΣΑ) που συλλέχθηκαν την περίοδο 2015–2019, σύμφωνα με τα επίσημα στοιχεία του Τοπικού Σχεδίου Διαχείρισης Αποβλήτων:

Πίνακας 2. Συλλεχθείσες ποσότητες ΑΣΑ (τόνοι) στον Δήμο Κρωπίας (2015–2019)

Έτος	Σύμμεικτα	Πράσινα	ΚΔΑΥ			Γυαλί	Ρούχα	Φορητές Ηλεκτρικές	ΑΗΗΕ	Σύνολο προς ΧΥΤΑ	Σύνολο παραγόμενων ΑΣΑ
			Μεικτά	Υπόλειμμα	Καθαρά Ανακυκλ.						
2015	18.830	0	1.656	787	869	16,9	0,00	0,08	5,59	19.617	20.508
2016	16.922	0	1.754	893	861	18,9	0,00	0,13	3,75	17.815	18.698
2017	18.863	0	1.836	956	880	14,1	24,00	0,09	1,77	19.818	20.739
2018	16.788	1.784	2.086	1.148	938	12,7	28,00	0,11	2,36	17.936	20.702
2019	17.636	5.963	2.476	1.326	1.150	21,0	33,00	0,34	0,02	18.962	26.129

***Για το έτος 2019, τα στατιστικά στοιχεία του ΕΔΣΝΑ δεν έχουν ακόμη δημοσιευτεί. Όσον αφορά το υπόλειμμα (kg) από τα ΚΔΑΥ που καταλήγει στον ΧΥΤΑ, έχει γίνει εκτίμηση ότι αποτελεί περί το 54 % των μεικτών προς ανακύκλωση όπως προκύπτει από το μέσο όρο των δύο προηγούμενων ετών (2017 και 2018).**

Η ανάλυση των παραπάνω δεδομένων δείχνει ότι, αν και ο Δήμος έχει σημειώσει πρόοδο στην εφαρμογή δράσεων ανακύκλωσης και χωριστής συλλογής, τα ποσοστά παραμένουν χαμηλά σε σχέση με τους ευρωπαϊκούς στόχους. Η εξάρτηση από τη διάθεση των σύμμεικτων στον ΧΥΤΑ Φυλής εξακολουθεί να είναι υψηλή, συνεπώς η μείωση αποβλήτων και η προώθηση χωριστής συλλογής πρέπει να επιταχυνθούν.

Οι βασικές προτεραιότητες για την επόμενη περίοδο περιλαμβάνουν την ολοκληρωμένη εφαρμογή του καφέ κάδου, τη δημιουργία και λειτουργία Πράσινων Σημείων, την ανάπτυξη υποδομών υπογειοποίησης κάδων σε περιοχές υψηλής πυκνότητας, καθώς και την υιοθέτηση συστημάτων έξυπνης διαχείρισης στόλου για τη βελτιστοποίηση της αποκομιδής. Εξίσου σημαντική είναι η ευαισθητοποίηση και ενεργή συμμετοχή των πολιτών, καθώς η αλλαγή συμπεριφοράς σε επίπεδο νοικοκυριού αποτελεί κρίσιμο παράγοντα για την επίτευξη των στόχων.

Η στρατηγική του Δήμου Κρωπίας στη διαχείριση στερεών αποβλήτων, όπως αποτυπώνεται στο ΤΣΔΑ, συνδέεται άμεσα με το ΕΣΔΑ 2020–2030, το ΠΕΣΔΑ Αττικής, αλλά και με τα χρηματοδοτικά εργαλεία της νέας προγραμματικής περιόδου, όπως το ΕΣΠΑ 2021–2027, το Πράσινο Ταμείο και το Ταμείο Ανάκαμψης, δημιουργώντας προοπτικές για ουσιαστική βελτίωση της περιβαλλοντικής επίδοσης και της ποιότητας ζωής των κατοίκων.

Απορρίμματα

Η διαχείριση των απορριμμάτων στον Δήμο ακολουθεί το πλαίσιο του ΤΣΔΑ, με σταδιακή εφαρμογή δράσεων χωριστής συλλογής και ανακύκλωσης, όπως αναλύθηκε παραπάνω. Παράλληλα, στο Γ.Π.Σ. του Δήμου έχουν εξεταστεί δυνατότητες χωροθέτησης Σταθμών Μεταφόρτωσης Απορριμμάτων, σε θέσεις που συνδέονται με υφιστάμενες εγκαταστάσεις ή ανενεργά λατομεία, με σκοπό τη μείωση του κόστους μεταφοράς προς τις εγκαταστάσεις ΕΔΣΝΑ. Η πιθανή χωροθέτηση Πράσινων Σημείων αποτελεί επίσης προτεραιότητα, με στόχο τη βελτίωση της συλλογής ειδικών ρευμάτων και την αποσυμφόρηση του συστήματος αποκομιδής.

Η διαχείριση των απορριμμάτων (καθαριότητα) ως αρμοδιότητα υπάγεται στη Διεύθυνση Περιβάλλοντος και Πρασίνου και συγκεκριμένα στο Τμήμα Αποκομιδής Απορριμμάτων και Ανακυκλώσιμων Υλικών, Καθαρισμού Κοινοχρήστων Χώρων και Συνεργείων. (Ο.Ε.Υ. 2013). Υπάρχει κανονισμός καθαριότητας που ψηφίστηκε το 2004, δεν είναι συμβατός με την Υ.Α. 119776/2429 (ΦΕΚ 5888/Β/15-12-21) και δεν ανταποκρίνεται πλέον στην πραγματικότητα (σύνθεση - ποσότητα απορριμμάτων, ανακύκλωση). Επιβάλλονται πρόστιμα κατά περίπτωση και όχι συχνά.

Άσκηση αρμοδιοτήτων με βάση το άρθρο 75 του Ν. 3463/2006	**ΝΑΙ/ΟΧΙ**
Καθαριότητα όλων των κοινόχρηστων χώρων της εδαφικής τους περιφέρειας, αποκομιδή και διαχείριση των αποβλήτων, λήψη προληπτικών και κατασταλτικών μέτρων για την προστασία των κοινόχρηστων χώρων και ιδιαίτερα των χώρων διάθεσης απορριμμάτων από εκδήλωση πυρκαγιάς.	ΝΑΙ (Ο.Ε.Υ.)
Άσκηση αρμοδιοτήτων με βάση το άρθρο 94 του Ν. 3852/2010	**ΝΑΙ/ΟΧΙ**
Διαχείριση στερεών αποβλήτων, σε επίπεδο προσωρινής αποθήκευσης, μεταφόρτωσης, επεξεργασίας, ανακύκλωσης και αξιοποίησης, διάθεσης, λειτουργίας σχετικών εγκαταστάσεων, κατασκευής μονάδων επεξεργασίας και αξιοποίησης, καθώς και αποκατάστασης υφιστάμενων χώρων εναπόθεσης.	ΝΑΙ, με βάση τον Ο.Ε.Υ. οι αρμοδιότητες ανήκούν στο Τμήμα Περιβάλλοντος, Ενέργειας, Πολιτικής Προστασίας Επικουρικά εφαρμόζονται οι ΠΥ 20/23, 20/24 και 1402/25
Η μέριμνα, για την τήρηση των υποχρεώσεων καθαρισμού, από τους ιδιοκτήτες των οικοπέδων και λοιπών ακάλυπτων χώρων, που βρίσκονται εντός οικισμών και μέχρι 100μέτρων από τα όριά τους, καθώς και η υποχρέωση αυτεπάγγελτου καθαρισμού από τους δήμους, σε περίπτωση μη συμμόρφωσης των υπόχρεων.	

Εργασίες	Μονάδα μέτρησης	Ποσότητες
Απορρίμματα	Τόνοι / έτος	ΑΣΑ (20 03 01) 11.696,91, ΗΜΑ 2024
Ογκώδη αντικείμενα		8.171,6 τον (20 03 07), ΗΜΑ 2024
Ανακυκλώσιμα υλικά		3.041,91 (15 01 06) και 41,52 (15 01 07)
Ανακυκλώσιμες συσκευές		Όχι το 2024
Οχήματα (16 01 04)		10,7
Ρούχα (20 01 10)		39,3
Βιοαποικοδομήσημα		154,51
Βιοαποικοδομήσημα απόβλητα / κλαδέματα		2.636,46
Σωλήνες φθορισμού (20 01 21)		0,2593
Καθαρισμός κάδων	Κάδοι / μήνα	Αποσπασματικά, ενώ υπάρχει όχημα πλυντηρίου κάδων δεν υπάρχει διαθέσιμος οδηγός για να συνοδέψει τα απορριμματοφόρα στα δρομολόγια και να πλένει τους κάδους.
Συντήρηση – επισκευή κάδων		Δεν πραγματοποιείται συντήρηση ή επισκευή αλλά κυρίως αντικατάσταση εφόσον υπάρχει διαθέσιμο απόθεμα . Το 2024 αντικαταστάθηκαν 2.675 κάδοι.
Καθαρισμός δρόμων – κοινόχρηστων χώρων	Μήκος, επιφάνειες	Υπάρχει σκούπα που βγαίνει σε 6ήμερη βάση και καθαρίζει δρόμους, κυρίως τις κεντρικές οδούς του Κορωπίου και άλλες οδούς καλύπτοντας κατά προσέγγιση 8.640Km το χρόνο. Επιπλέον απασχολούνται 35 οδοκαθαριστές /στριες. Βγαίνουν σε καθημερινή βάση και καλύπτουν τον κύριο ιστό της πόλης, τους πέντε οικισμούς, τα δημοτικά κτίρια, τις παραλίες το καλοκαίρι και βοηθούν τις καθαρίστριες στα σχολεία.

Το Τμήμα Κίνησης και Συντήρησης Οχημάτων ασκεί όλες τις αρμοδιότητες που αφορούν την διαχείριση των οχημάτων και μηχανημάτων του Δήμου, π.χ. πρόγραμμα κίνησης, προμήθεια καυσίμων και λιπαντικών, συντήρηση και επισκευές, προμήθεια ανταλλακτικών, ασφάλιση, ΚΤΕΟ κ.α.
Τα μηχανήματα σταθμεύουν μοιρασμένα, στο Προσωρινό Πράσινο Σημείο, στο Αμαξοστάσιο/ ΣΜΑ, στην Αγία Μαρίνα (Υδρευση) και κάποια στην αποθήκη των Υδραυλικών (θέση Φιλιάτη). Κρίνεται απαραίτητη η δημιουργία στεγάστρου για τα αυτοκίνητα, όπως και αποθηκευτικών χώρων. Γενικά οι χώροι δεν επαρκούν.

ΕΞΟΠΛΙΣΜΟΣ			
Είδος	**Περιγραφή**	**Ποσότητα**	**Κατάσταση**
Μηχάνημα έργου	Απορριμματοφόρο συμβατικό	9	σε κίνηση
	Απορριμματοφόρο ανακύκλωσης	3	σε κίνηση
	Μηχανοκίνητο Σάρωθρο	2	σε κίνηση
	Θρυμματιστής	1	σε λειτουργία
	Εκσκαφέας	4	2 σε κίνηση
	Βυτιοφόρο – Υδροφόρο	2	1 σε κίνηση
Μεταφορικό μέσο	Όχημα μεταφοράς ογκωδών	2	σε κίνηση
	Ανοιχτά φορτηγά	7	σε κίνηση
	Ι.Χ.	9	5 σε κίνηση
Μηχάνημα έργου	Ρυμουλκό	0	--
	Ακτοκαθαριστής	0	--
Κάδοι	Κάδοι ανακύκλωσης	1.146 κάδοι, 18 κώδωνες	
Κάδοι	Συμβατικοί κάδοι	2.574 (Στοιχεία κόμβου ΟΤΑ)	
Άλλο	Κάδοι βιοαποβλήτων	295 (Στοιχεία κόμβου ΟΤΑ)	

Τα παρακάτω έργα και δράσεις έχουν ενταχθεί σε εθνικά και ευρωπαϊκά χρηματοδοτικά προγράμματα (ορισμένα έχουν ολοκληρωθεί):

1. ΦΙΛΟΔΗΜΟΣ ΙΙ, Προμήθεια αυτοκινούμενου αναρροφητικού σαρώθρου, προϋπολογισμού 260.400 € και οχήματος αποκομιδής30.307 €.
2. Επικαιροποίηση Τ.Σ.Δ.Α., Π.Ε.Π. Αττικής 2014 - 20, προϋπολογισμού 24.180 €.
3. Δράσεις για την ολοκληρωμένη διαχείριση αστικών αποβλήτων Δήμου, Ε.Π. Υ-ΜΕΠΕΡΑΑ 2014 - 20, προϋπολογισμού 1.787.206 €

Συμπέρασμα: η υπηρεσία λειτουργεί ικανοποιητικά, με βάση τα μέσα και το ανθρώπινο δυναμικό που έχει στην διάθεση της. Στο άμεσο μέλλον προτείνονται:

1. **Εκπόνηση νέου κανονισμού καθαριότητας**
2. **Εκπόνηση κυκλοφοριακής μελέτης καθαριότητας**
3. **Αξιοποίηση τεχνολογιών GPS και Γ.Σ.Π.**

Τεχνικές υποδομές

Η Διεύθυνση Τεχνικών Υπηρεσιών αποτελεί, με βάση τον Ο.Ε.Υ., την αρμόδια υπηρεσία για την κατασκευή, συντήρηση, διαχείριση και λειτουργία των τεχνικών υποδομών, μέσω του τμήματος Συγκοινωνιακών Κτιριακών Έργων - Ενεργειακών Δικτύων και του τμήματος Συγκοινωνιών και Εγκαταστάσεων.

Άσκηση αρμοδιοτήτων με βάση το άρθρο 75 του Ν. 3463/2006	ΝΑΙ/ΟΧΙ
Ρύθμιση της κυκλοφορίας, καθορισμός πεζοδρόμων, μονοδρομήσεων και κατευθύνσεων της κυκλοφορίας, απομάκρυνση εγκαταλελειμμένων οχημάτων και γενικότερα λήψη μέτρων για την αποφυγή δυσμενών επιδράσεων στην ασφάλεια της κυκλοφορίας, σύμφωνα με την κείμενη νομοθεσία.	ΝΑΙ
Καθορισμός των χώρων και των όρων λειτουργίας των λαϊκών αγορών και των εμποροπανηγύρεων, για άσκηση υπαίθριων εμπορικών δραστηριοτήτων, που διενεργούνται στην περιφέρεια τους, καθώς και των χώρων για την προσωρινή διαμονή μετακινούμενων πληθυσμιακών ομάδων.	ΝΑΙ
Καθορισμός χώρων για την τοποθέτηση πλαισίων προβολής υπαίθριας διαφήμισης, καθώς και προσδιορισμός ειδικότερων προδιαγραφών κατασκευής και προϋποθέσεων τοποθέτησης διαφημιστικών πλαισίων, σύμφωνα με τις τοπικές ιδιαιτερότητες στο πλαίσιο της κείμενης νομοθεσίας.	ΝΑΙ
Ο προσδιορισμός ειδικότερων όρων και προϋποθέσεων της ίδρυσης και εγκατάστασης καταστημάτων, επιχειρήσεων και ψυχαγωγικών δραστηριοτήτων της δικαιοδοσίας τους που επηρεάζουν το φυσικό, πολιτιστικό και αρχιτεκτονικό περιβάλλον, καθώς και την αισθητική, φυσιογνωμία και τις εν γένει λειτουργίες της πόλης.	Άλλη υπηρεσία
Μέριμνα και λήψη μέτρων για την απρόσκοπτη πρόσβαση στους κοινόχρηστους χώρους.	ΝΑΙ
Ονομασία οδών, πλατειών, τοποθέτηση πινακίδων πληροφορίας, αρίθμηση κτισμάτων.	ΝΑΙ
Μελέτη των έργων συντήρησης και βελτίωσης του οδικού δικτύου αρμοδιότητας δήμου.	ΝΑΙ
Η εκπόνηση κυκλοφοριακών μελετών, καθώς και η μελέτη, εκτέλεση και επίβλεψη των εργασιών σήμανσης, σηματοδότησης και ηλεκτροφωτισμού του οδικού δικτύου του δήμου.	ΝΑΙ
Μέριμνα και λήψη μέτρων για την προστασία της ζωής και της περιουσίας των κατοίκων, όπως έλεγχος σήμανσης των εργασιών που εκτελούνται στις οδούς και τήρησης των υποχρεώσεων αυτών που εκτελούν έργα και εναποθέτουν υλικά και εργαλεία στις οδούς, λήψη μέτρων και έλεγχος για την προστασία από επικίνδυνες οικοδομές, από έλλειψη μέτρων ασφάλειας και υγιεινής σε εργασίες που εκτελούνται και γενικότερα από δραστηριότητες που εγκυμονούν κινδύνους για τη ζωή και την περιουσία των κατοίκων	ΟΧΙ

Άσκηση αρμοδιοτήτων με βάση το άρθρο 75 του Ν. 3463/2006	ΝΑΙ/ΟΧΙ
Η κατασκευή, συντήρηση και διαχείριση δημοτικών κτιρίων	ΝΑΙ
Εξασφάλιση και διαρκής βελτίωση των τεχνικών και κοινωνικών υποδομών στις πόλεις και τα χωριά όπως κατασκευή, συντήρηση και διαχείριση συστημάτων ύδρευσης, αφαλάτωσης, τηλεθέρμανσης, έργων ηλεκτροφωτισμού των κοινόχρηστων χώρων, δημιουργία χώρων πρασίνου, χώρων αναψυχής, πλατειών και λοιπών υπαίθριων κοινόχρηστων χώρων	ΝΑΙ
Η κατασκευή, διαχείριση και βελτίωση των υλικοτεχνικών υποδομών του εθνικού συστήματος της πρωτοβάθμιας και δευτεροβάθμιας Παιδείας και ιδιαίτερα η συντήρηση, η καθαριότητα και η φύλαξη των σχολικών κτιρίων	ΝΑΙ
Η επισκευή, συντήρηση και αξιοποίηση παραδοσιακών και ιστορικών σχολικών κτιρίων και κτιρίων που παραχωρούνται από δημόσιους ή ιδιωτικούς φορείς	ΝΑΙ
Η κατασκευή, συντήρηση και διαχείριση αθλητικών εγκαταστάσεων, όπως δημοτικών γυμναστηρίων, αθλητικών κέντρων και δημοτικών χώρων άθλησης	ΝΑΙ
Η προστασία, η αξιοποίηση και η εκμετάλλευση των τοπικών φυσικών πόρων και περιοχών, των ιαματικών πηγών και των ήπιων ή ανανεώσιμων μορφών ενέργειας, καθώς και η κατασκευή, συντήρηση και διαχείριση των σχετικών έργων και εγκαταστάσεων, σύμφωνα με την κείμενη νομοθεσία	ΟΧΙ
Η μελέτη, κατασκευή, συντήρηση, εκμετάλλευση και διαχείριση των δικτύων φυσικού αερίου, σύμφωνα με την κείμενη νομοθεσία	ΟΧΙ
Ο σχεδιασμός, η κατασκευή, συντήρηση και διαχείριση υποδομών για τη στήριξη της τοπικής οικονομίας, όπως έργων οδοποιίας, συστημάτων άρδευσης, αντιπλημμυρικών και εγγειοβελτιωτικών έργων	ΝΑΙ
Η διοίκηση και εκμετάλλευση των χώρων της ζώνης λιμένα δικαιοδοσίας τους, καθώς και η κατασκευή και συντήρηση των αναγκαίων λιμενικών έργων	ΟΧΙ
Καθορισμός, κατασκευή, συντήρηση, εκμετάλλευση υπόγειων και υπέργειων χώρων στάθμευσης, έλεγχος της στάθμευσης των αυτοκινήτων.	ΟΧΙ
Συντήρηση οχημάτων και μηχανημάτων Δήμου, παρακολούθηση ασφαλειών, ΚΤΕΟ, πιστοποιήσεων μηχανημάτων, επισκευές - σέρβις μηχανημάτων	Άλλη υπηρεσία

Άσκηση αρμοδιοτήτων με βάση το Ν. 3852/2010	ΝΑΙ/ΟΧΙ
Η συγκρότηση επιτροπής καταλληλότητας και επιλογής οικοπέδου για την ανέγερση διδακτηρίου, καθώς και επιλογής οικοπέδου μετά κτιρίου κατάλληλου να χαρακτηρισθεί ως διδακτήριο	ΝΑΙ
Η απαλλοτρίωση οικοπέδων για τις ανάγκες της σχολικής στέγης, καθώς και η ανέγερση σχολικών κτιρίων	ΝΑΙ
Ο καθορισμός των αστικών γραμμών λεωφορείων, της αφετηρίας, της διαδρομής, των στάσεων και του τέρματος των αντίστοιχων γραμμών και ο καθορι-	ΟΧΙ

Άσκηση αρμοδιοτήτων με βάση το Ν. 3852/2010	ΝΑΙ/ΟΧΙ
σμός των προδιαγραφών των στάσεων και των στεγάστρων αναμονής επιβατών αστικών & υπεραστικών γραμμών.	
Ο καθορισμός κομίστρων αστικών φορέων παροχής συγκοινωνιακού έργου	ΟΧΙ
Καθορισμός προδιαγραφών στάσεων και στεγάστρων αναμονής επιβατών των αστικών και υπεραστικών γραμμών	ΝΑΙ
Η απαγόρευση της δημιουργίας θέσεων στάθμευσης σε συγκεκριμένους χώρους	ΝΑΙ
Παραλαβή των αποσυρόμενων δικύκλων, μοτοσικλετών και μοτοποδηλάτων, όπου δεν υπάρχουν υποκαταστήματα του Ο.Δ.Δ.Υ.	ΟΧΙ
Ο καθορισμός του εξωτερικού χρωματισμού των ΤΑΞΙ	ΟΧΙ
Η ανάκληση άδειας κυκλοφορίας αστικού λεωφορείου, από τον κύκλο εργασίας, εντός του ιδίου ημερολογιακού έτους κατά το άρθρο 31 του ν. 2963/01.	ΟΧΙ

Στον επόμενο πίνακα (έργα και ποσά που δαπανήθηκαν μέσα στο 2024), καταγράφονται έργα, επισκευές, συντηρήσεις, αναπλάσεις που υλοποιήθηκαν από τις τεχνικές υπηρεσίες. Τα έργα ύδρευσης – αποχέτευσης απορροφούν το 53% των δαπανών και ακολουθούν τα κάθε είδους έργα που συνδέονται με τη οδοποιία (35%). Η κατάταξη αυτή αποτελεί δείκτη των ελλείψεων σε υποδομές που αντιμετωπίζει ο Δήμος. Η ολοκλήρωση των πολεοδομικών μελετών συνεπάγεται αυξημένες δαπάνες σε αυτές τις δύο κατηγορίες έργων, τα επόμενα χρόνια.

Οι τελευταίες πέντε σειρές του πίνακα αφορούν εργασίες που υλοποιούν οι τεχνικές υπηρεσίες. Οι περισσότερες έχουν σχέση με την οδοποιία π.χ. διαγράμμιση οδών, πληροφοριακές πινακίδες και την αποχέτευση π.χ. καθαρισμός φρεατίων.

α/α	ΕΡΓΑ ΚΑΙ ΠΟΣΑ ΠΟΥ ΔΑΠΑΝΗΘΗΚΑΝ ΜΕΣΑ ΣΤΟ 2024	ΠΟΣΟ
1.	Βελτίωση – αντικατάσταση δικτύου ύδρευσης νοτίου τομέα Δήμου (3 ζώνες)	1.499.235
2.	Αντικατάσταση αγωγών δικτύου ύδρευσης στην περιοχή Καρελλάς	146.037
3.	Προσθήκη κατ' επέκταση κτιρίου και ανέγερση νέου κτιρίου στο 3ο Δημοτικό Σχολείο - Νηπιαγωγείο	856.683
4.	Αντικατάσταση πεπαλαιωμένων αγωγών ύδρευσης 2020 - φάση Α	1.149.980
5.	Διαμορφώσεις ολοκληρωμένου ενιαίου δικτύου κοινοχρήστων χώρων βιώσιμης αστικής ανάπλασης & πρασίνου για την απόδοση στο κοινό	122.983

α/α	ΕΡΓΑ ΚΑΙ ΠΟΣΑ ΠΟΥ ΔΑΠΑΝΗΘΗΚΑΝ ΜΕΣΑ ΣΤΟ 2024	ΠΟΣΟ
6.	Κατασκευή συνδέσεων με το δίκτυο αποχέτευσης ακαθάρτων 2019	1.426.723
7.	Ανάπλαση λεωφόρου Βασιλέως Κωνσταντίνου και παράπλευρων οδών για τη βελτίωση ποιότητας ζωή της πόλης του Κορωπίου	307.244
8.	Κατασκευή αγροτικών οδών 2022	178.835
9.	Βελτίωση και αναβάθμιση της οδικής ασφάλειας με παρεμβάσεις και έμφαση στα επικίνδυνα σημεία του οδικού δικτύου αρμοδιότητας Δήμου	900.739
10.	Επισκευές - Συντηρήσεις σχολικών κτιρίων 2022	88.627
11.	Έργο ολικής αποκατάστασης ασφαλτοτάπητα οδών της πόλης	1.348.311
12.	Σύνδεση δημοτικών κτιρίων κλπ με το δίκτυο αποχέτευσης ακαθάρτων	6.971
13.	Συντήρηση οδοστρωμάτων και λοιπών τεχνικών έργων λόγω έκτακτων αναγκών από έντονες βροχοπτώσεις	67.829
14.	Σύνδεση δημοτικών κτιρίων κ.λπ. με το δίκτυο αποχέτευσης ακαθάρτων 2023	82.248
15.	Σύνδεση παροχής ισχύος σε δημοτικά κτίρια	72.168
16.	Συντήρηση - επισκευή οδοστρωμάτων 2023	130.960
ΣΥΝΟΛΟ		***8.385.573***
17.	Εγκατάσταση – σήμανση πληροφοριακών πινακίδων (τεμάχια)	854/2024
18.	Διαγράμμιση οδών m2	597/2024
19.	Σύνταξη και έλεγχος μελετών προμηθειών	12/2024
20.	Άδειες ανελκυστήρων	68/2024
21.	Έκδοση κυκλοφοριακών συνδέσεων - εγκρίσεις εισόδων εξόδων	28/2024
22.	Κατασκευή, συντήρηση αντιπλημμυρικών έργων (καθαρισμός φρεατίων)	1830 όμβρια φρεάτια, 79 φρεάτια επίσκεψης, 1663μ αγωγών όμβριων

Ηλεκτροφωτισμός

Η ηλεκτροφωτισμός ως αρμοδιότητα υπάγεται στη Διεύθυνση Τεχνικών Υπηρεσιών και συγκεκριμένα στο Τμήμα Ηλεκτρομηχανολογικών Έργων και Σηματοδότησης (Ο.Ε.Υ. 2013). Δεν υπάρχει σχετικός κανονισμός.

Ο Δήμος διαθέτει 10.000 φωτιστικές στήλες που εκτείνονται σε 250 χιλιόμετρα. Κάθε χρόνο συντηρούνται 2.045 στήλες σε οδούς και άλλες 150 σε υπαίθριους χώρους. Επίσης προστίθενται 10 στήλες το χρόνο σε υπαίθριους χώρους.

Η ολοκλήρωση των πολεοδομικών μελετών (πράξεις εφαρμογής) συνεπάγεται επενδύσεις και δαπάνες για τον ηλεκτροφωτισμό των αντίστοιχων περιοχών.

Προτείνεται η απόκτηση γεωγραφικού συστήματος πληροφοριών (Γ.Σ.Π. - GIS), μέσω του οποίου θα συλλέγονται, αποθηκεύονται, επεξεργάζονται και θα αναλύονται και παράγονται ψηφιακοί χάρτες δεδομένων. Το Γ.Σ.Π. θα είναι χρήσιμο για όλες τις υπηρεσίες της Διεύθυνσης Τεχνικών Υπηρεσιών.

Ύδρευση

Η ύδρευση ως αρμοδιότητα υπάγεται στη Διεύθυνση Τεχνικών Υπηρεσιών και συγκεκριμένα στο Τμήμα Υδραυλικών, Εγγειοβελτιωτικών Έργων και Ύδρευσης / Αποχέτευσης (Ο.Ε.Υ. Απόφαση 19366/16403, ΦΕΚ 1070/30-05-13). Υπάρχει κανονισμός ύδρευσης από το 1995 που χρήζει επικαιροποίησης.

Οι βασικές αρμοδιότητες της υπηρεσίας (άρθρο 75 του Ν. 3463/2006) αφορούν την κατασκευή, συντήρηση και διαχείριση συστημάτων αποχέτευσης και βιολογικού καθαρισμού και την συντήρηση και διαχείριση συστημάτων ύδρευσης, αφαλάτωσης (δεν υπάρχει αφαλάτωση

Το μήκος του δικτύου ύδρευσης καλύπτει 720 χλμ και του δικτύου αποχέτευσης 81. Επιπλέον λειτουργούν 7 αντλιοστάσια. Είναι καταγραμμένα 21.643 υδρόμετρα και η μέση ετήσια κατανάλωση φθάνει τα 3.800.000 $μ^3$

Υπάρχει μηχανογραφική εφαρμογή συστηματικής παρακολούθησης της κατανάλωσης ύδρευσης (καταμέτρηση - χρέωση) που αξιοποιεί συστήματα τηλεμετρίας και είναι συνδεδεμένη με το πρόγραμμα οικονομικής διαχείρισης του Δήμου. Δεν υπάρχει γεωγραφικό σύστημα πληροφοριών (GIS).

Στον τομέα της αποχέτευσης, ο Δήμος ανήκει στη ζώνη εξυπηρέτησης της ΕΥΔΑΠ για τα λύματα. Την τελευταία δεκαετία έχουν δρομολογηθεί και εν μέρει υλοποιηθεί έργα κατασκευής δικτύων ακαθάρτων, ώστε να επιτευχθεί πλήρης σύνδεση των οικισμών με τις εγκαταστάσεις επεξεργασίας λυμάτων της περιοχής. Παράλληλα, κρί-

σιμη παραμένει η ολοκλήρωση των έργων του δικτύου όμβριων σε περιοχές υψηλής επικινδυνότητας, δεδομένων των επαναλαμβανόμενων πλημμυρικών φαινομένων στον Ερασίνο και στις γύρω πεδινές εκτάσεις. Η ενίσχυση της αντιπλημμυρικής προστασίας αποτελεί πλέον βασικό άξονα της στρατηγικής του Δήμου, καθώς συνδέεται άμεσα με την προστασία της υγείας των πολιτών, την ανθεκτικότητα των υποδομών και την ποιότητα του φυσικού περιβάλλοντος.

Τα παρακάτω έργα και δράσεις έχουν ενταχθεί σε εθνικά και ευρωπαϊκά χρηματοδοτικά προγράμματα (ορισμένα έχουν ολοκληρωθεί):

1. ΦΙΛΟΔΗΜΟΣ 1, Αντικατάσταση αγωγών δικτύου ύδρευσης στον Καρελλά, προϋπολογισμού 2.539.355 €
2. ΤΡΙΤΣΗΣ, Αντικατάσταση πεπαλαιωμένων αγωγών ύδρευσης 2020 - Α' Φάση, προϋπολογισμού 2.316.000 €
3. Κατασκευή εσωτερικού δικτύου ύδρευσης Ε1 Αγ. Μαρίνας περιοχή εντός σχεδίου πόλης, Π.Ε.Π. Αττικής 2014 – 2020, προϋπολογισμού 1.249.731 €
4. Συλλογή, μεταφορά, επεξεργασία, διάθεση ακαθάρτων περιοχής Κρωπίας - Παιανίας, (φάση β'), Ε.Π. ΥΜΕΠΕΡΑΑ 2014 - 20, προϋπολογισμού 72.005.828 €.
5. Ολιστικό σύστημα παρακολούθησης και διαχείρισης δικτύων ύδρευσης Δήμου, Ε.Π. ΥΜΕΠΕΡΑΑ 2014 - 20, προϋπολογισμού 8.999.878 €
6. Κατασκευή έργων αντιπλημμυρικής προστασίας τμήματος του ρέματος Ιερέα, Ε.Π. ΥΜΕΠΕΡΑΑ 2014 - 20, προϋπολογισμού 8.942.512 €
7. Μελέτη οριστικής οριοθέτησης ρέματος Αγ. Κωνσταντίνου (από περιοχή οδού Αρχιμήδους έως αποδέκτη) και έργων διευθέτησης, Περιφέρεια Αττικής, προϋπολογισμού 33.048 €
8. Έργα αντιπλημμυρικής προστασίας τμήματος ρ. Ξερέα, Περιφέρεια Αττικής, προϋπολογισμού 803.329 €
9. Αποστράγγιση ανατολικού τμήματος πόλης, Περιφέρεια Αττικής, προϋπολογισμού 8.154.900 €

10. Ολιστικό σύστημα παρακολούθησης και διαχείρισης δικτύων ύδρευσης Δήμου Β’ φάση, Πρόγραμμα «Περιβάλλον και Κλιματική Αλλαγή, προϋπολογισμού 7.112.000 €

ΕΡΓΑΣΙΕΣ			
Περιγραφή λειτουργίας	**Μονάδα Μέτρησης**	**Ποσότητες**	**Παρατηρήσεις**
Συντήρηση συστημάτων ύδρευσης - αποχέτευσης	-	4 τουλάχιστον βλάβες την ημέρα	Υπάρχει μείωση στις βλάβες λόγω ανανέωσης του δικτύου με νέους αγωγούς από πολυαιθυλένιο.
Επέκταση δικτύου ύδρευσης	χλμ/έτος		Δεν είναι σταθερό ποσό. Ο δήμος κυρίως κάνει αντικατάσταση παλαιωμένων αγωγών
Κατασκευή αγωγών όμβριων	χλμ/έτος		Δεν είναι σταθερό ποσό
Συντήρηση αγωγών όμβριων	χλμ/έτος	1.900 φρεάτια / 1663 μέτρα μήκος αγωγών	Καθαρισμός αγωγών όμβριων και φρεατίων υδροσυλλογής μια φορά τουλάχιστον τον χρόνο
Συντήρηση και διαχείριση βιολογικού καθαρισμού		-	Το Κ.Ε.Λ. συντηρείται από την ΕΥΔΑΠ
Συντηρήσεις δεξαμενών υδροστασίου και αντλιοστασίου		8	Κάθε χρόνο
Κατασκευή συνδέσεων σε νέο αγωγό		-	Δεν είναι σταθερό ποσό
Τοποθέτηση ρολογιών	Ρολόγια/έτος	-	Δεν είναι σταθερό ποσό
Μετρήσεις ρολογιών		86.572τεμ	Κάθε τρίμηνο
Διακοπή σύνδεσης	Διακοπές/έτος		Δεν είναι σταθερό ποσό
Καθαρισμός δεξαμενών	Καθαρισμοί/έτος	-	
Χλωριώσεις πηγών	Χλωριώσεις/έτος	-	

ΕΞΟΠΛΙΣΜΟΣ				
Είδος	**Περιγραφή**	**Ποσότητα**	**Κατάσταση**	**Μέσος χρόνος απασχόλησης ημερησίως**
Μεταφορικό μέσο	Ανοιχτά φορτηγά	5τεμ	Παλιά	5ώρες
Μηχάνημα έργου	Βυτιοφόρο - Υδροφόρο	2τεμ	Παλιά	5ώρες
Μεταφορικό μέσο	ΙΧ	1τεμ	Καλή	4ώρες
Πρέπει να ανανεωθεί άμεσα ο στόλος οχημάτων και τα μηχανήματα έργου				

Συμπέρασμα: η υπηρεσία λειτουργεί ικανοποιητικά, με βάση τα μέσα και το ανθρώπινο δυναμικό που έχει στην διάθεση της. Η ύπαρξη πέντε οικισμών και η διάχυτη οικιστική ανάπτυξη καθορίζουν το πλαίσιο ανάπτυξης των δραστηριοτήτων της.

Ο Δήμος έχει αξιοποιήσει όλες τις δυνατές πηγές χρηματοδότησης (ευρωπαϊκές και εθνικές) για να καλύψει τις ελλείψεις σε υποδομές. Πρέπει να δοθεί ιδιαίτερο βάρος στην υλοποίησή τους.

Πράσινο

Η διαχείριση του πρασίνου ως αρμοδιότητα υπάγεται στη Διεύθυνση Περιβάλλοντος και Πρασίνου και συγκεκριμένα στο Τμήμα Συντήρησης Πρασίνου (Ο.Ε.Υ. Απόφαση 19366/16403, ΦΕΚ 1070/30-05-2013). Δεν υπάρχει κανονισμός πρασίνου. Προτείνεται η εκπόνηση και η ψήφισή του από το Δημοτικό Συμβούλιο. Επίσης προτείνεται η καταγραφή των χώρων πρασίνου και η συστηματική παρακολούθηση των εργασιών φύτευσης, συντήρησης, κηποτεχνίας κλπ.

Υποδομές πρασίνου – Κοινόχρηστοι χώροι	Πλήθος
Πλατείες	22
Παιδικές χαρές	6
Πάρκα - Αλσύλλια	-

Εργασίες	Μονάδα Μέτρησης	Ποσότητες
Συντήρηση πρασίνου	τ.χ./ έτος	Δεν υπάρχει καταγραφή
Δημιουργία χώρων πρασίνου	τ.χ./ έτος	
Κηποτεχνίες	τ.χ./ έτος	
Κοπή επικίνδυνων δένδρων	Δέντρα / έτος	Το 2025 έχει ληφθεί απόφαση για κοπή 15 δέντρων (4 επικίνδυνα)
Κλάδεμα δέντρων	Κατόπιν αιτημάτων πολιτών 64 για το 2024	
Αποψιλώσεις	Κατόπιν αιτημάτων 73 το 2024, αλλά και κατόπιν αυτοψιών του προσωπικού σε σχολεία, πλατείες & κοινόχρηστους χώρους	

Απομάκρυνση / φύλαξη εγκαταλειμμένων οχημάτων	Με βάση τον ΟΕΥ ανήκει στο Τμήμα Συγκοινωνιών. Όταν υπάρχει σύμβαση, υλοποιείται από το Τμήμα συντήρησης οχημάτων. Το 2024 απομακρύνθηκαν 10,7 ton οχημάτων (ΗΜΑ 2024)
Προστασία αδέσποτων ζώων – κυνοκομείο	Υπάρχει γραφείο αδέσποτων που λειτουργεί στη Δ/νση Κοινωνικής Προστασίας με υπάλληλο της Καθαριότητας. Έχει εκπονηθεί Ε.Π. διαχείρισης αδέσποτων ζώων συντροφιάς. Δεν υπάρχει κυνοκομείο.
Φύλαξη δημοτικών υποδομών: κτίρια, εγκαταστάσεις, σχολεία	24ωρη φύλαξη έχει μόνο το αμαξοστάσιο και το Προσωρινό πράσινο σημείο από το προσωπικό της καθαριότητας
Οχήματα, μηχανήματα έργου	Είναι κοινά για όλη την Διεύθυνση και χρησιμοποιούνται όπου υπάρχει ανάγκη, αφού συνεννοηθούν οι υπηρεσίες
Εξοπλισμός	Το Τμήμα διαθέτει μόνο χειροκίνητα εργαλεία: χλοοκοπτικά, αλυσοπρίονα, ραντιστικά, φυσητήρες, μπορντουροψάλιδα

Σύνδεσμος Προστασίας και Ανάπτυξης Υμηττού

Ο Σύνδεσμος Προστασίας & Ανάπτυξης Υμηττού – Σ.Π.Α.Υ. ιδρύθηκε το 1992, με σκοπό την προστασία του οικοσυστήματος του Υμηττού και την ανάπτυξή του ως πνεύμονα πρασίνου. Ο Σ.Π.Α.Υ. είναι ο μεγαλύτερος σύνδεσμος σκοπού της χώρας και απαρτίζεται από 12 όμορους δήμους που βρίσκονται γύρω από τον Υμηττό, του Δήμου Κρωπίας περιλαμβανομένου.

Ο Σ.Π.Α.Υ. εκτελεί μια σειρά δράσεων όπως εργασίες απομάκρυνσης χόρτων, σκουπιδιών και κάθε εύφλεκτης ύλης, συντηρήσεις συστημάτων πυρόσβεσης, συντηρήσεις δασικών οδών, επισκευές πυροφυλακίων και παρατηρητηρίων, εθελοντικές αναδασώσεις, δράσεις περιβαλλοντικής ευαισθητοποίησης.

Το πρόγραμμα του συνδέσμου αποτελείται από **πέντε άξονες δράσεων**: α) Θωράκιση του Υμηττού, β) Έξυπνος Υμηττός, γ) Ανάπτυξη φιλοδασικής συνείδησης, δ) Ανάδειξη του Υμηττού σε παγκόσμιο σημείο αναφοράς, ε) Πολιτική προστασία & ενίσχυση εθελοντισμού

Είκοσι (20) στόχοι για την τρέχουσα δημοτική περίοδο (2024 - 2028)	
1. Συντήρηση υποδομών αντιπυρικής προστασίας	2. Συνδρομή & υποστήριξη εθελοντικών ομάδων
3. Ενέργειες για την πρόληψη των δασικών πυρκαγιών	4. Δημιουργία υπαίθριων πάρκων περιβαλλοντικής ευαισθητοποίησης

5. Αποκατάσταση καμένων εκτάσεων	6. Οργάνωση των τηλεπικοινωνιών
7. Δημιουργία ευρωπαϊκά πιστοποιημένου μητροπολιτικού μονοπατιού	8. Θερμικοί ανιχνευτές έγκαιρης προειδοποίησης πυρκαγιάς
9. Ανάδειξη φυσικού πλούτου	10. Ψηφιακή αποτύπωση Υμηττού
11. Ανάδειξη πολιτιστικής κληρονομιάς	12. Δημιουργία κέντρου επιχειρήσεων
13. Πύλες εισόδου για κάθε Δήμο – μέλος	14. Ηλεκτρονικές ταμπέλες στις πύλες εισόδου
15. Σύνδεση Μητροπολιτικού Πάρκου Ελληνικού με τον Υμηττό	16. Ψηφιακή πλατφόρμα πληρότητας υδατοδεξαμενών
17. Οργάνωση δράσεων με συμμετοχή πολιτών	18. Προσβασιμότητα για όλους
19. Περιβαλλοντική ευαισθητοποίηση μαθητών	20. Καθιέρωση ετήσιας άσκησης αντιμετώπισης δασικής πυρκαγιάς

Στο πρόγραμμα Α. Τρίτσης έχουν ενταχθεί οι παρακάτω δράσεις:

- «Δράσεις θωράκισης και ανάδειξης Υμηττού» προϋπολογισμού 5.744.107 €
- «Ψηφιακές δράσεις προστασίας και ανάδειξης του Υμηττού» προϋπολογισμού 4.834.106 €.

Το Πράσινο Ταμείο χρηματοδοτεί τις εξής δράσεις:

- Ολοκληρωμένο Σύστημα πρόληψης, έγκαιρης ανίχνευσης και διαχείρισης δασικών πυρκαγιών - Πυροπροστασία ΣΠΑΥ, προϋπολογισμού 100.000 €
- Εκπαιδευτικό πρόγραμμα περιβαλλοντικής ευαισθητοποίησης «Υμηττός χωρίς πλαστικά», προϋπολογισμού 300.000 €

Συνεπώς σε ότι αφορά τον ορεινό όγκο του Υμηττού, αρμόδιος είναι ο Σ.Π.Α.Υ., ενώ ο Δήμος Κρωπίας ασχολείται με το αστικό και περιαστικό πράσινο.

Σχετικές δράσεις

➢ Ο Δήμος Κρωπίας, το ΟΛΟΙ ΜΑΖΙ ΜΠΟΡΟΥΜΕ και ο Σ.Π.Α.Υ οργάνωσαν εθελοντική δράση αναδάσωσης στην Αγία Μαρίνα σε δημόσια δασική έκταση που κάηκε στην πυρκαγιά της 1ης Αυγούστου 2024

➢ Το Σωματείο «Οι φίλοι του Μουσείου Υμηττού - Σπύρος Λέκκας», οργάνωσε διημερίδα με θέμα «Υμηττός, ο φίλος μας - γνώρισε, απόλαυσε και προστάτευσέ τον»,

τον Οκτώβριο του 2024. Συνεργάστηκαν Δήμος Κρωπίας, ΣΠΑΥ και Ελληνικό Δίκτυο Ανθεκτικών Πόλεων.

- Ο ΣΠΑΥ παραχώρησε στην πολιτική προστασία του Δήμου ένα πυροσβεστικό όχημα. Παραλήφθηκε επίσης ειδικός ηλεκτρονικός εξοπλισμός για την άμεση διασύνδεση του Κέντρου Επιχειρήσεων της Πολιτικής Προστασίας του Δήμου με το Κέντρο Διαχείρισης Κρίσεων του ΣΠΑΥ., που παρέχει τη δυνατότητα επόπτευσης σε πραγματικό χρόνο των πυροσβεστικών οχημάτων που επιχειρούν σε μια πυρκαγιά, τον έλεγχο των υδροδεξαμενών και την άμεση παρακολούθηση από μη επανδρωμένα αεροχήματα (drone).

Σχέδιο φόρτισης ηλεκτρικών οχημάτων

Με βάση το Ν. 4710/20 «Προώθηση της ηλεκτροκίνησης», οι Δήμοι μητροπολιτικών κέντρων, οι μεγάλοι ηπειρωτικοί Δήμοι, οι Δήμοι πρωτευουσών Π.Ε. και οι μεγάλοι και μεσαίοι νησιωτικοί Δήμοι υποχρεούνται να συντάξουν Σχέδια Φόρτισης Ηλεκτρικών Οχημάτων (Σ.Φ.Η.Ο.).

Το Σ.Φ.Η.Ο. αφορά στη χωροθέτηση δημοσίων προσβάσιμων σημείων επαναφόρτισης ηλεκτρικών οχημάτων (Η/Ο) και αντίστοιχων θέσεων στάθμευσης, εντός των διοικητικών ορίων του Δήμου, έτσι ώστε να παρέχονται οι απαραίτητες υποδομές για την ενθάρρυνση αγοράς περισσότερων Η/Ο, τα οποία θα συμβάλλουν στη βελτίωση της ποιότητας του αέρα στα αστικά κέντρα. Το Σ.Φ.Η.Ο. συντάσσεται για την κάλυψη των αναγκών φόρτισης των ηλεκτρικών οχημάτων που προβλέπεται να κυκλοφορούν/ σταθμεύουν στο Δήμο, με χρονικό ορίζοντα πενταετίας. Ο Δήμος χρηματοδοτήθηκε από το Πράσινο Ταμείο, για την εκπόνηση μελέτης σχεδίου τοποθέτησης θέσεων σταθμών φόρτισης ηλεκτροκίνητων οχημάτων.

Επιχειρησιακό σχέδιο για την εξασφάλιση κοινοχρήστων - κοινωφελών χώρων

Ο Δήμος χρηματοδοτήθηκε από το Πράσινο Ταμείο με σκοπό να εκπονήσει Επιχειρησιακό Σχέδιο για την εξασφάλιση κοινόχρηστων και κοινωφελών χώρων. Το Ε.Σ.Ε.Κ.Κ. σύμφωνα με το άρθρο 92 του Ν. 4759/20, έχει ως στόχο να συμβάλλει στην ολοκλήρωση της εφαρμογής του σχεδίου πόλης, μέσω της απόκτησης των χαρακτηρισμένων κοινόχρηστων και κοινωφελών χώρων.

Σε πρώτη φάση καταγράφονται όλοι οι κοινόχρηστοι και κοινωφελείς χώροι που προβλέπονται στο εγκεκριμένο ρυμοτομικό σχέδιο του Δήμου, που έχουν ήδη αποκτηθεί ή η απαλλοτρίωσή τους δεν έχει συντελεστεί για οποιοδήποτε λόγο. Στη συνεχεία, οι χώροι αυτοί κατηγοριοποιούνται και ιεραρχούνται με βάση την αναγκαιότητα απόκτησής τους.

Δημοτική συγκοινωνία

Λειτουργεί Δημοτική Συγκοινωνία δωρεάν με δύο γραμμές. Η πρώτη γραμμή αφορά κυκλικά δρομολόγια καθημερινά από Προαστιακό - Μετρό Κορωπίου προς την πόλη. Η δεύτερη αφορά πρωινά δρομολόγια προς Αγία Μαρίνα και Καρελλά.

Πολιτική Προστασία

Η Πολιτική Προστασία του Δήμου Κρωπίας αποτελεί έναν από τους βασικούς άξονες στρατηγικής προτεραιότητας, δεδομένων των περιβαλλοντικών και γεωμορφολογικών χαρακτηριστικών της περιοχής. Ο Δήμος βρίσκεται στο νοτιοανατολικό τμήμα του Λεκανοπεδίου Αττικής και περιλαμβάνει τόσο εκτεταμένες αστικές και περιαστικές ζώνες όσο και σημαντικά τμήματα του ορεινού όγκου του Υμηττού και της πεδιάδας των Μεσογείων. Η γεωγραφική αυτή θέση, σε συνδυασμό με τις κλιματικές μεταβολές και τις αυξανόμενες πιέσεις από την οικιστική ανάπτυξη, καθιστούν τον Δήμο ιδιαίτερα ευάλωτο σε φυσικούς κινδύνους, με κυριότερους τις δασικές πυρκαγιές, τις πλημμύρες και τους σεισμούς.

Η Υπηρεσία Πολιτικής Προστασίας του Δήμου έχει την ευθύνη του συντονισμού και της εφαρμογής μέτρων πρόληψης, ετοιμότητας, αντιμετώπισης και αποκατάστασης συνεπειών από καταστροφές, στο πλαίσιο του Εθνικού Σχεδίου «Ξενοκράτης» και των εξειδικευμένων επιχειρησιακών σχεδίων («Ιόλαος» για πυρκαγιές, «Δάρδανος» για πλημμύρες και «Εγκέλαδος» για σεισμούς). Λειτουργεί σε συνεργασία με την Περιφέρεια Αττικής, τον Σύνδεσμο Προστασίας και Ανάπτυξης Υμηττού (ΣΠΑΥ), την Πυροσβεστική Υπηρεσία και τις εθελοντικές ομάδες, ενώ σε τοπικό επίπεδο λειτουργεί Συντονιστικό Τοπικό Όργανο Πολιτικής Προστασίας.

Οι **δασικές πυρκαγιές** συνιστούν τον σημαντικότερο κίνδυνο, καθώς ο Υμηττός αποτελεί το βασικό οικοσύστημα της περιοχής και έχει επανειλημμένα πληγεί από πυρ-

καγιές μεγάλης κλίμακας. Οι δράσεις του Δήμου επικεντρώνονται στην πρόληψη, μέσω καθαρισμού βλάστησης, δημιουργίας αντιπυρικών ζωνών, επιτήρησης και συνδρομής στην Πυροσβεστική Υπηρεσία, καθώς και στην ενημέρωση των πολιτών για την αποτροπή επικίνδυνων πρακτικών.

Εξίσου κρίσιμη είναι η διαχείριση του **πλημμυρικού κινδύνου**. Ο ποταμός Ερασίνος και τα δευτερεύοντα ρέματα των Μεσογείων δημιουργούν εστίες υψηλής τρωτότητας, ιδιαίτερα σε περιόδους έντονων βροχοπτώσεων. Σύμφωνα με το Σχέδιο Διαχείρισης Κινδύνων Πλημμύρας του Υδατικού Διαμερίσματος Αττικής (EL06, ΦΕΚ 2693Β/2018), τμήματα του Δήμου κατατάσσονται σε περιοχές δυνητικά υψηλού κινδύνου πλημμύρας. Ο Δήμος εφαρμόζει προγράμματα καθαρισμού κοιτών, συντήρησης αντιπλημμυρικών έργων και σχεδιασμού παρεμβάσεων για την ενίσχυση της ανθεκτικότητας των υποδομών.

Όσον αφορά τη **σεισμική επικινδυνότητα**, ο Δήμος Κρωπίας εντάσσεται στη Ζώνη Ι του Νέου Χάρτη Σεισμικής Επικινδυνότητας, με συντελεστή σεισμικής επιτάχυνσης 0,16 g. Αν και πρόκειται για χαμηλότερη κατηγορία σε σχέση με άλλες περιοχές της χώρας, η Αττική συνολικά χαρακτηρίζεται από υψηλή σεισμικότητα, γεγονός που επιβάλλει την ύπαρξη σχεδίων ετοιμότητας, τον καθορισμό χώρων συγκέντρωσης του πληθυσμού και την υλοποίηση τακτικών ασκήσεων.

Συνολικά, η Πολιτική Προστασία στον Δήμο Κρωπίας διαμορφώνεται ως ένα ολοκληρωμένο σύστημα συνεργασίας και διαρκούς ετοιμότητας, με στόχο την ενίσχυση της ανθεκτικότητας της περιοχής και τη διασφάλιση της ασφάλειας των πολιτών. Η ενσωμάτωση των σύγχρονων κατευθύνσεων του Εθνικού και Περιφερειακού Σχεδιασμού, η αξιοποίηση χαρτών επικινδυνότητας και η συστηματική ενημέρωση του πληθυσμού αποτελούν βασικές παραμέτρους για την αποτελεσματική προστασία από φυσικούς κινδύνους στο μέλλον.

Πλημμύρες

Η κλιματική αλλαγή επιτείνει τον κίνδυνο έντονων βροχοπτώσεων και πλημμυρικών φαινομένων. Ο Δήμος Κρωπίας διαθέτει σημαντικά ρέματα, όπως ο Ερασίνος και το Μεγάλο Ρέμα, τα οποία έχουν ιστορικά επιβαρυνθεί από πλημμυρικά επεισόδια. Η αύξηση της άναρχης δόμησης, η μείωση των φυσικών απορροφητικών επιφανειών

και οι ελλείψεις σε δίκτυα όμβριων ενισχύουν την τρωτότητα της περιοχής. Προτεραιότητα αποτελεί η αναβάθμιση και συντήρηση των αποχετευτικών υποδομών, η αξιοποίηση πράσινων υποδομών (διαπερατά δάπεδα, δεξαμενές συλλογής όμβριων), καθώς και η εφαρμογή ολοκληρωμένων αντιπλημμυρικών έργων. Ακολουθεί χάρτης που απεικονίζει τις ζώνες δυνητικά υψηλού κινδύνου πλημμύρας, όπως αυτές έχουν καθοριστεί στο Σχέδιο Διαχείρισης Κινδύνων Πλημμύρας (ΣΔΚΠ) για την Περιφέρεια Αττικής. Οι πληροφορίες προέρχονται από τη Γεωπύλη του ΥΠΕΝ και έχουν αναπτυχθεί σύμφωνα με τις οδηγίες της Ε.Ε.

Σχήμα 2. Απόσπασμα Χάρτη Επικινδυνότητας Πλημμύρας για το Υδατικό Διαμέρισμα Αττικής – Περιοχή Δήμου Κρωπίας

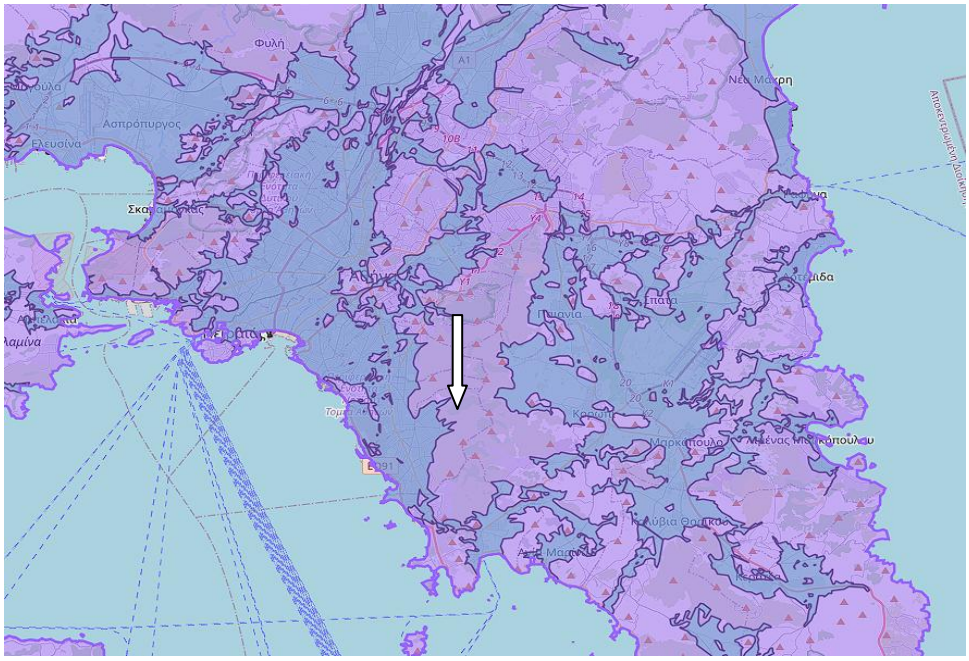

Ζώνες Δυνητικά Υψηλού Κινδύνου (2019)
EL01
EL02
EL03
EL04
EL05
EL06
EL07
EL08
EL09
EL10
EL11
EL12
EL13
EL14

Σχήμα 3. Νέος Χάρτης Ζωνών Σεισμικής Επικινδυνότητας της Ελλάδας. Ο Δήμος Κρωπίας ανήκει στη Ζώνη Ι, με συντελεστή σεισμικής επιτάχυνσης 0,16 g, γεγονός που τον κατατάσσει σε περιοχή χαμηλής έως μέσης σεισμικής επικινδυνότητας

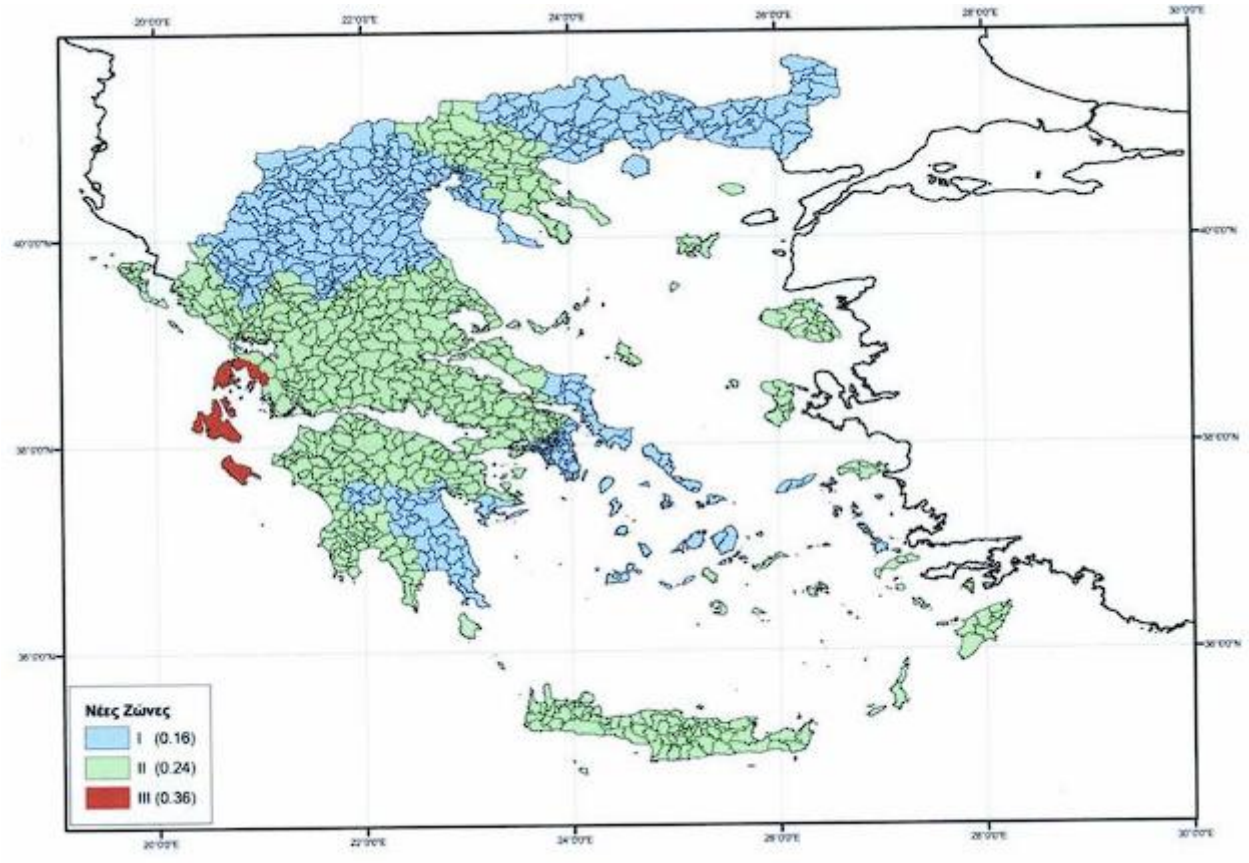

Σχήμα 4. Περιοχές δυνητικά υψηλού κινδύνου πλημμύρας στο Υδατικό Διαμέρισμα Αττικής (EL06), σύμφωνα με το Σχέδιο Διαχείρισης Κινδύνων Πλημμύρας



Κλιματικοί Κίνδυνοι

Η κλιματική αλλαγή αποτελεί μια από τις μεγαλύτερες προκλήσεις για την κοινωνία, την οικονομία και το φυσικό περιβάλλον. Ο Δήμος Κρωπίας, λόγω της γεωγραφικής του θέσης στα Μεσόγεια Αττικής, της γειτνίασης με τον Υμηττό και της έντονης οικιστικής ανάπτυξης, είναι ιδιαίτερα ευάλωτος σε κλιματικούς κινδύνους που σχετίζονται με την αύξηση της θερμοκρασίας, τις πλημμύρες και τις δασικές πυρκαγιές.

Αύξηση Θερμοκρασίας και Καύσωνες

Η περιοχή χαρακτηρίζεται από μεσογειακό κλίμα, με θερμά και ξηρά καλοκαίρια. Τα τελευταία χρόνια παρατηρείται αύξηση της μέσης θερμοκρασίας και μεγαλύτερη συχνότητα καυσώνων, σε συνδυασμό με το φαινόμενο της αστικής θερμικής νησίδας που εντοπίζεται κυρίως στο Κορωπί, λόγω της πυκνής δόμησης, της έλλειψης επαρκών χώρων πρασίνου και των αδιαπέρατων επιφανειών. Τα φαινόμενα αυτά επιβαρύνουν τη δημόσια υγεία, ιδιαίτερα στις ευάλωτες κοινωνικές ομάδες. Μέτρα προσαρμογής περιλαμβάνουν: ενίσχυση του αστικού πρασίνου, χρήση ψυχρών υλι-

κών σε δημόσιες υποδομές, δημιουργία κλιματιζόμενων χώρων φιλοξενίας του πληθυσμού σε περιόδους καυσώνων και προώθηση έργων ενεργειακής αναβάθμισης για τη μείωση των θερμικών φορτίων στα κτίρια.

Δασικές Πυρκαγιές

Η εγγύτητα με τον Υμηττό και οι εκτεταμένες αγροτικές εκτάσεις καθιστούν τον Δήμο Κρωπίας ιδιαίτερα ευάλωτο σε δασικές πυρκαγιές. Οι υψηλές θερμοκρασίες, η ξηρασία και οι ισχυροί άνεμοι δημιουργούν αυξημένη πιθανότητα εκδήλωσης πυρκαγιών. Η περιοχή έχει καταγράψει σημαντικά περιστατικά πυρκαγιών τα τελευταία χρόνια.

Μέτρα προσαρμογής περιλαμβάνουν τη δημιουργία και συντήρηση αντιπυρικών ζωνών, την ενίσχυση της συνεργασίας με τη Δασική Υπηρεσία και την Πυροσβεστική, την ανάπτυξη συστημάτων έγκαιρης προειδοποίησης και τη συνεχή ενημέρωση των πολιτών. Ο Ημερήσιος Χάρτης Πρόβλεψης Κινδύνου Πυρκαγιάς, που εκδίδεται από τη Γενική Γραμματεία Πολιτικής Προστασίας, αποτελεί κρίσιμο εργαλείο για τον σχεδιασμό δράσεων πρόληψης.

Σενάρια Κλιματικής Αλλαγής (RCPs) και Θερμοκρασία

Σύμφωνα με το Περιφερειακό Σχέδιο για την Προσαρμογή στην Κλιματική Αλλαγή (ΠεΣΠΚΑ) της Αττικής, οι κλιματικές προβλέψεις για τον Δήμο Κρωπίας βασίζονται στα σενάρια RCP4.5 (μέτριο) και RCP8.5 (ακραίο). Και στα δύο σενάρια αναμένεται σημαντική αύξηση της μέσης θερμοκρασίας και μεγαλύτερη συχνότητα εμφάνισης ακραίων θερμικών επεισοδίων. Οι αλλαγές αυτές αναμένεται να έχουν σημαντικές επιπτώσεις στην ποιότητα ζωής των κατοίκων, στη δημόσια υγεία, στην αγροτική παραγωγή, καθώς και στη διατήρηση της οικολογικής ισορροπίας του Υμηττού και των αγροτικών εκτάσεων των Μεσογείων.

Σενάριο RCP4.5

Το σενάριο RCP4.5 προβλέπει σταθεροποίηση του ενεργειακού ισοζυγίου της ατμόσφαιρας μετά το 2100, με την εφαρμογή μέτρων μετριασμού. Περιλαμβάνει δράσεις όπως προγράμματα αναδάσωσης και μείωση εκπομπών μεθανίου, ενώ οι εκπομπές CO_2 αναμένεται να αυξάνονται έως το 2040 και να μειώνονται στη συνέχεια. Για τον Δήμο Κρωπίας, το σενάριο αυτό συνεπάγεται σταδιακή αύξηση της θερμο-

κρασίας με εντονότερα φαινόμενα καύσωνα, τα οποία μπορούν να μετριαστούν μέσω παρεμβάσεων, όπως η αύξηση του αστικού πρασίνου, η προώθηση βιοκλιματικών αναπλάσεων και η χρήση ψυχρών υλικών στις υποδομές.

Σενάριο RCP8.5

Το σενάριο RCP8.5 περιγράφει ένα μέλλον χωρίς ουσιαστικά μέτρα περιορισμού των εκπομπών αερίων του θερμοκηπίου. Οι εκπομπές αναμένεται να αυξηθούν ραγδαία, οδηγώντας σε υψηλές συγκεντρώσεις έως το τέλος του αιώνα. Για τον Δήμο, το σενάριο αυτό συνεπάγεται έντονη και παρατεταμένη αύξηση της θερμοκρασίας, με πιο συχνούς και ισχυρούς καύσωνες, εκτεταμένα φαινόμενα θερμικής δυσφορίας και σημαντικές πιέσεις στις αστικές και αγροτικές υποδομές. Η προσαρμογή σε αυτό το σενάριο καθίσταται κρίσιμη, με έμφαση στη δημιουργία δικτύου κλιματιζόμενων χώρων, την ενίσχυση της πολιτικής προστασίας και την υιοθέτηση συστημάτων έγκαιρης προειδοποίησης.

Θερμοκρασία και τοπικές συνθήκες

Η χρήση δεδομένων από τον Ψηφιακό Κλιματικό Άτλαντα της Εθνικής Μετεωρολογικής Υπηρεσίας (ΕΜΥ) επιβεβαιώνει ότι η περιοχή του Κορωπίου χαρακτηρίζεται από θερμά καλοκαίρια με υψηλά θερμικά φορτία. Οι αναμενόμενες αυξήσεις θερμοκρασίας, σε συνδυασμό με τη μορφολογία της περιοχής και το φαινόμενο της αστικής θερμικής νησίδας, ενδέχεται να εντείνουν τα προβλήματα θερμικής δυσφορίας και να αυξήσουν την ανάγκη προσαρμοστικών παρεμβάσεων.

Σχήμα 5. Απόσπασμα χάρτη Κλιματικού Άτλαντα της Ελλάδας – ελάχιστη θερμοκρασία

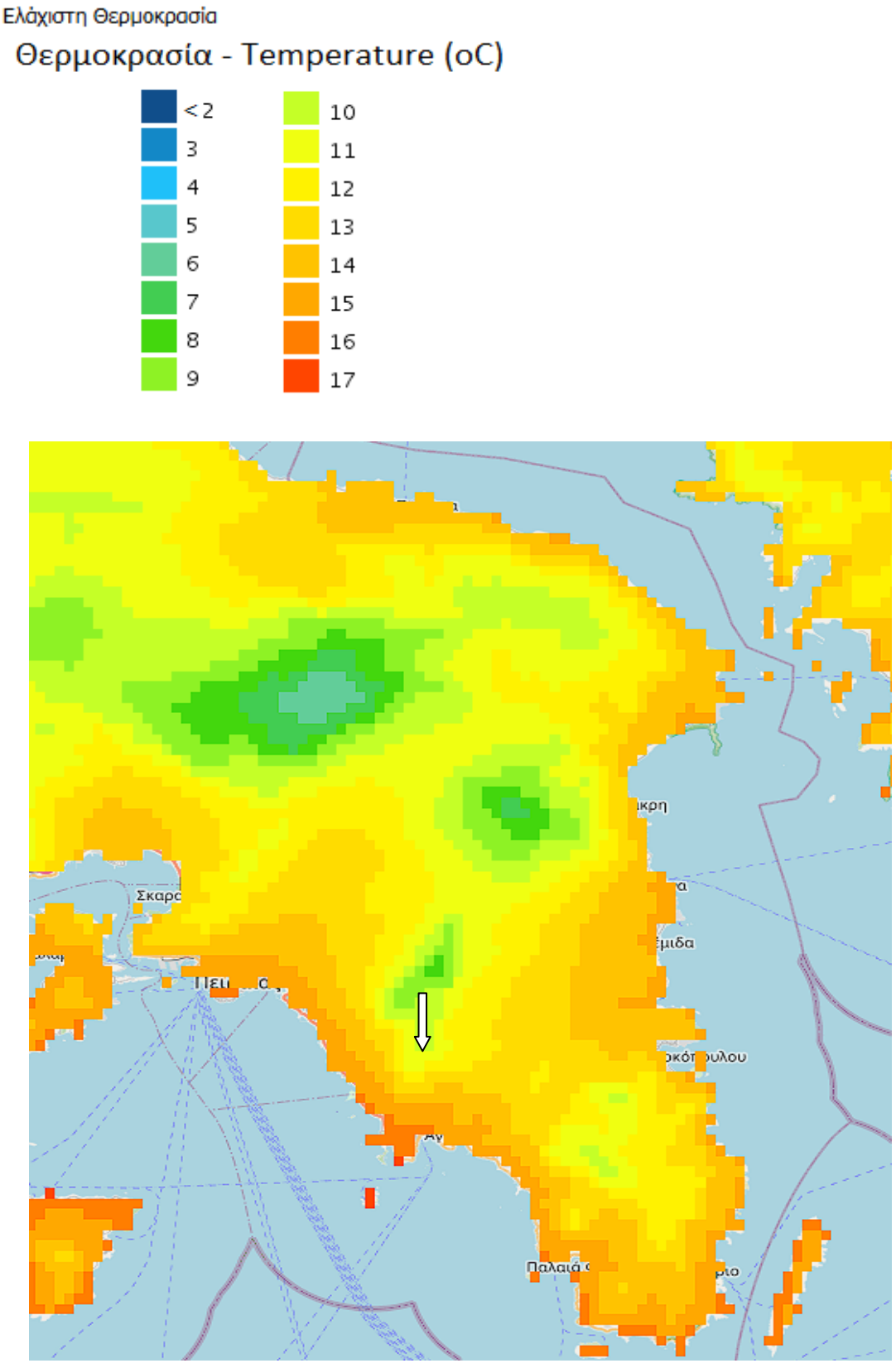

Σχήμα 6. Απόσπασμα χάρτη Κλιματικού Άτλαντα της Ελλάδας –Μέγιστη Θερμοκρασία

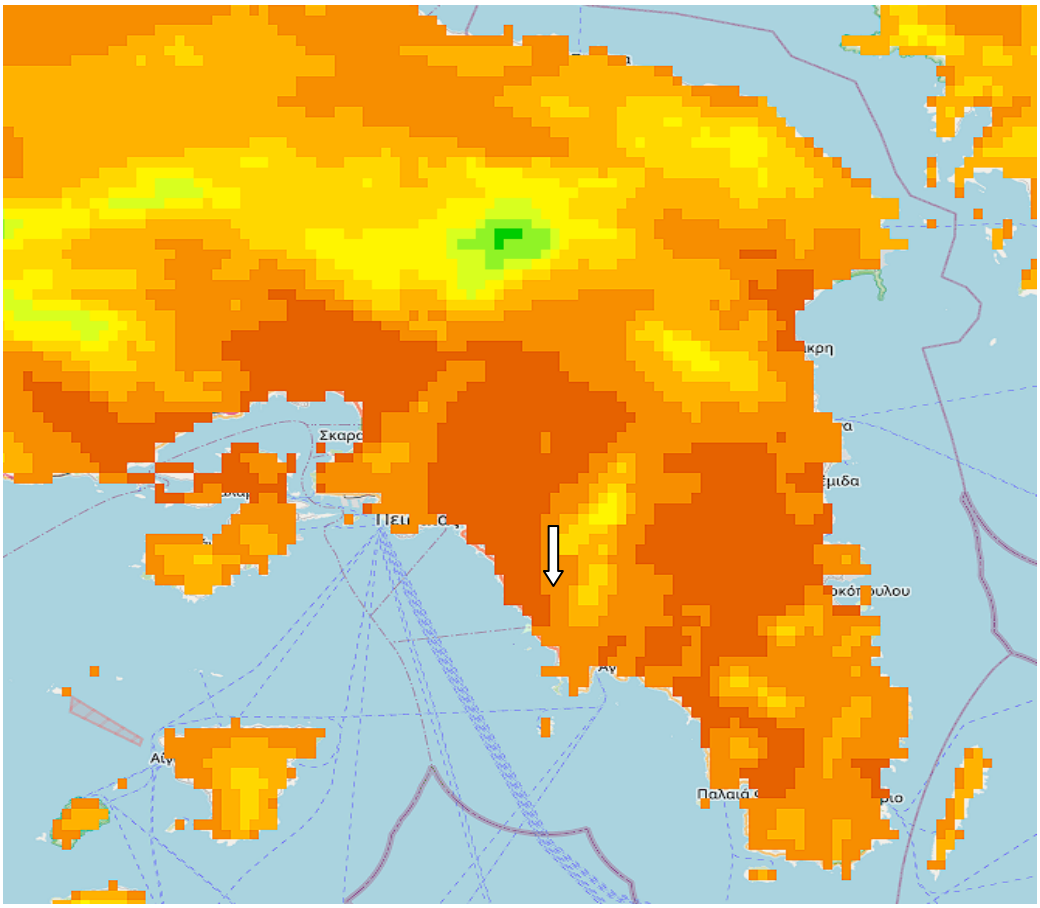

Σχήμα 7. Απόσπασμα χάρτη Κλιματικού Άτλαντα της Ελλάδας – μέση θερμοκρασία

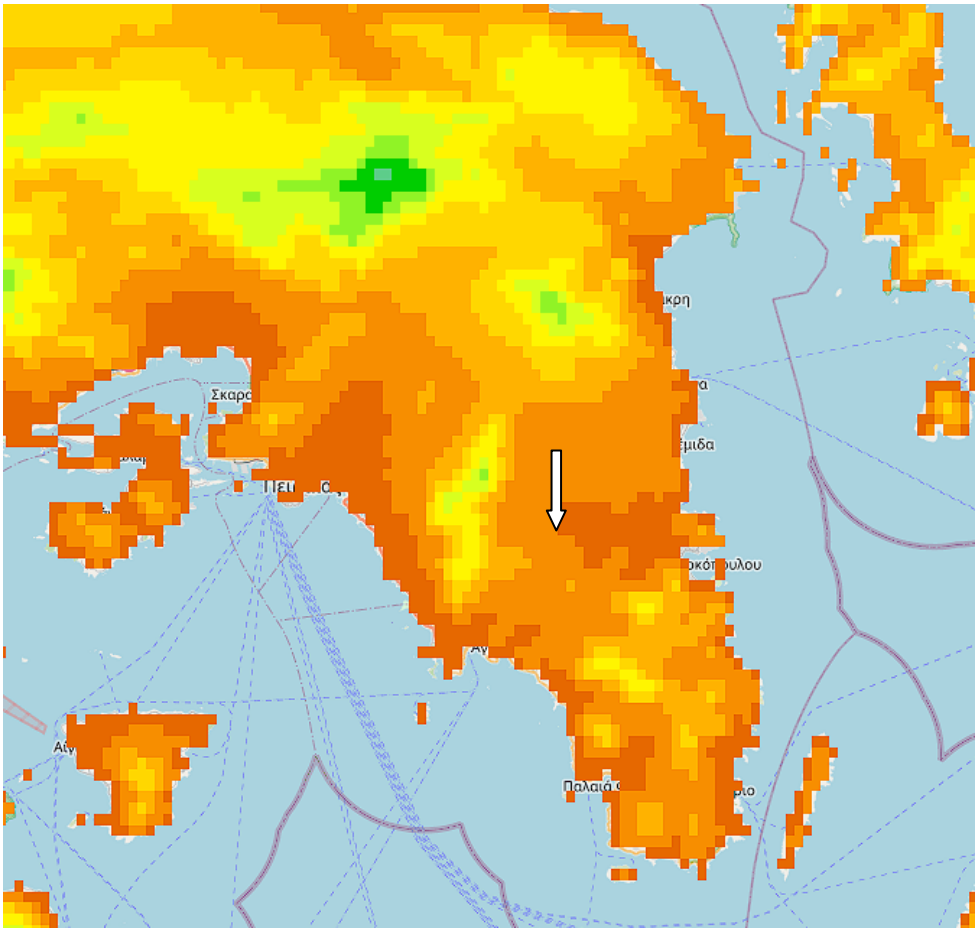

Μέση Θερμοκρασία

Θερμοκρασία - Temperature (oC)

< 8	15
9	16
10	17
11	18
12	19
13	20
14	

Συμπερασματικά, τα σενάρια κλιματικής αλλαγής (RCP4.5 και RCP8.5), σε συνδυασμό με τα δεδομένα του Ψηφιακού Κλιματικού Άτλαντα της ΕΜΥ, δείχνουν ότι ο Δήμος Κρωπίας αναμένεται να αντιμετωπίσει σημαντική αύξηση των θερμικών φορτίων τις επόμενες δεκαετίες. Ήδη, η περιοχή παρουσιάζει υψηλές τιμές του δεί-

κτη UTCI (Universal Thermal Climate Index) κατά τους θερινούς μήνες, γεγονός που συνεπάγεται υψηλή έως πολύ υψηλή θερμική καταπόνηση για τον πληθυσμό. Οι αναμενόμενες αυξήσεις της μέγιστης θερμοκρασίας, σε συνδυασμό με το φαινόμενο της αστικής θερμικής νησίδας, ενδέχεται να επιδεινώσουν τις συνθήκες δυσφορίας, με άμεσες επιπτώσεις στη δημόσια υγεία, την κατανάλωση ενέργειας και την ποιότητα ζωής.

Η ενίσχυση του αστικού πρασίνου, η χρήση ψυχρών υλικών, η ανάπτυξη κλιματιζόμενων χώρων για ευάλωτους πληθυσμούς και η ένταξη βιοκλιματικών παρεμβάσεων στον πολεοδομικό σχεδιασμό, αποτελούν κρίσιμες στρατηγικές προσαρμογής.

Διοικητική δομή, αρμοδιότητες, εργασίες

Η πολιτική προστασία ως αρμοδιότητα υπάγεται στη Διεύθυνση Περιβάλλοντος και Πρασίνου και συγκεκριμένα στο Τμήμα Περιβάλλοντος, Ενέργειας, Πολιτικής Προστασίας και Κοιμητηρίων (Ο.Ε.Υ. Απόφαση 19366/16403, ΦΕΚ 1070/30-05-2013). Δεν έχει συσταθεί ακόμα Αυτοτελές Τμήμα Πολιτικής Προστασίας όπως ορίζει το άρθρο 21 του 4662/2020. Το Συντονιστικό Τοπικό Όργανο Πολιτικής Προστασίας έχει συσταθεί με την απόφαση 50/2025 του Δημοτικού Συμβουλίου. Οι θεσμοθετημένες αρμοδιότητες έχουν ως εξής:

Αρμοδιότητες	ΝΑΙ / ΟΧΙ
Εισηγήσεις για το σχεδιασμό πολιτικής προστασίας της περιοχής, στο πλαίσιο του ετήσιου εθνικού σχεδιασμού και εφαρμογή προγραμμάτων, μέτρων και δράσεων που αφορούν την περιοχή στο πλαίσιο του εθνικού και περιφερειακού σχεδιασμού.	ΝΑΙ
Διάθεση και συντονισμός δράσης του απαραίτητου δυναμικού και μέσων για την πρόληψη, ετοιμότητα, αντιμετώπιση και αποκατάσταση των καταστροφών της περιοχής τους.	ΝΑΙ
Παροχή συνδρομής στην πυροσβεστική υπηρεσία, με κάθε πρόσφορο μέσο για την αντιμετώπιση πυρκαγιών, ιδίως σε περιοχές που έχουν δασικό χαρακτήρα	ΝΑΙ
Εισηγείται προτάσεις προς τις αρμόδιες υπηρεσίες για την προστασία και αποκατάσταση των δασικών περιοχών του Δήμου, συμμετέχει στην οργάνωση της πυροπροστασίας των δασών.	ΝΑΙ

Εργασίες πολιτικής προστασίας	Μονάδα Μέτρησης	Ποσότητες
Συντονισμός δράσεων για πρόληψη από πυρκαγιά	Συνεδριάσεις Σ.Τ.Ο.	2
Συντονισμός δράσεων για την πρόληψη, αντιμετώπιση και αποκατάσταση καταστροφών	Επεμβάσεις / έτος	86 Συμβάντα για το 2024 και 46 το 2025 (Ιούλιος)
Εισηγήσεις για τον ετήσιο σχεδιασμό της Πολιτικής Προστασίας		-
Σύνταξη μνημονίων ενεργειών με τα σχέδια δράσης σε περιπτώσεις έκτακτης ανάγκης ανά κατηγορία κινδύνου (σεισμός, πυρκαγιά, ακραία καιρικά φαινόμενα κλπ) στην περιοχή του Δήμου	Μνημόνια / έτος	Υπάρχουν 4 σχέδια δράσης που εγκρίθηκαν το 2023: Βορέας, Δαρδανός, Εγκέλαδος, Ιόλαος
Συμμετοχή στις ασκήσεις πολιτικής προστασίας που τελούνται από κρατικούς φορείς	Σεμινάρια / έτος	1 Σεμινάριο, επίσης 15 άτομα συμμετείχαν στο «Εισαγωγικό πρόγραμμα εκπαίδευσης εθελοντών ΠΠ» το 2024
Ενημέρωση των πολιτών για τη λήψη προληπτικών μέτρων και τρόπων αντιμετώπισης των επιπτώσεων καταστάσεων έκτακτης ανάγκης	Εκστρατείες / έτος	Κοινωνικό μήνυμα της Αποκεντρωμένης Διοίκησης (11-07-2025)
Καθορισμός και οριοθέτηση ζωνών επικινδυνότητας	Ενέργειες έτος	0
Εισήγηση για έλεγχο και προληπτικό καθαρισμό των ρεμάτων.		0
Απομάκρυνση στον αστικό χώρο του Δήμου όλων των απορριμμάτων και φερτών υλικών από δρόμους και κοινόχρηστους χώρους.	Παρεμβάσεις έτος	Πρόγραμμα αποκομιδής ογκωδών απορριμμάτων συνεχώς
Απομάκρυνση οχημάτων σταθμευμένων πλησίον της κοίτης ρεμάτων και γενικότερα κυκλοφοριακές ρυθμίσεις		0
Έργα αντιπυρικής προστασίας δασών και δασικών εκτάσεων εντός ορίων του Δήμου		
Πρόγραμμα καθαρισμού βλάστησης σε δημοτικές περιοχές (πάρκα, άλση κλπ) καθώς και στη ζώνη μίξης δασών-οικισμών (συνεργασία με Δασική Υπηρεσία)	Στρέμματα	Σύμβαση με ανάδοχο που κάλυψε 500 στρ: υπηρεσίες εκκαθάρισης από αγριόχορτα & υπολείμματα καθαρισμού βλάστησης
Εισηγήσεις για καθαρισμό βλάστησης από άλλους ιδιοκτήτες χώρων (π.χ. ιδιώτες).	Αυτοψίες / έτος	ΟΧΙ το 2024
Μέτρα για αποφυγή πρόκλησης πυρκαγιάς από τη λει-	Μεταφορά ογκωδών και κλαδοδεμάτων	

Εργασίες πολιτικής προστασίας	Μονάδα Μέτρησης	Ποσότητες
τουργία χώρων εναπόθεσης απορριμμάτων ειδικά των ανεξέλεγκτων, εντός των διοικητικών ορίων του Δήμου	από το προσωρινό Πράσινο σημείο: 2.900 τόνοι από ανάδοχο, επικουρικά στην μεταφορά τους από το Δήμο	
Ενημέρωση για προληπτική απαγόρευση κυκλοφορίας σε συνέχεια απόφασης του Περιφερειακού Οργάνου.	Αναρτήσεις	7 Απαγορεύσεις (code red) το 2024 και 14 το 2025 (Ιούλιος)
Εισήγηση προς Περιφέρεια για συμπληρωματικές δράσεις επιτήρησης δασών κατά την αντιπυρική περίοδο.		0
Κινητοποίηση σε έκτακτα καιρικά φαινόμενα	2 το 2025	Μέτρα προστασίας ευπαθών ομάδων λόγω καύσωνα/ λειτουργία δομών του Δήμου

Σχέδιο Αστικής Προσβασιμότητας

Ο Δήμος χρηματοδοτήθηκε από το Πράσινο Ταμείο, για την εκπόνηση μελέτης Σχεδίου Αστικής Προσβασιμότητας, (έχει ενταχθεί στο Τεχνικό Πρόγραμμα 2025).

Στόχος του Σ.Α.Π. είναι να προσδιορίσει τα σημεία των απαιτούμενων διαμορφώσεων, επεμβάσεων, κατασκευών και τις διαδρομές μεταξύ τους, ώστε να δημιουργηθεί σε επίπεδο δήμου ένα δίκτυο προσβάσιμων μετακινήσεων προς βασικές κοινόχρηστες και κοινωφελείς χρήσεις. Συγκεκριμένα θα πρέπει να προβλεφθούν:

1. Οδεύσεις διαφυγής για όλους τους πολίτες που κινούνται πεζή, οι οποίες απαιτείται να γίνουν προσβάσιμες,
2. Υπαίθριοι κοινόχρηστοι χώροι μεταφοράς ατόμων με αναπηρία που απαιτείται να γίνουν προσβάσιμοι και
3. Υπαίθριοι κοινόχρηστοι χώροι που θα λειτουργήσουν ως σημεία προσωρινής περίθαλψης

Δημοτικές πολιτικές

Εισαγωγή

Η παρουσίαση δημοτικών πολιτικών που συνδέονται με την άσκηση συγκεκριμένων αρμοδιοτήτων του Δήμου Κρωπίας έχει δύο στόχους:

Α) Την ταξινόμησή τους σε κατηγορίες, ανάλογα με τις ομάδες πληθυσμού στις ο-ποίες απευθύνονται.

Β) Την συγκρότηση των αντίστοιχων πολιτικών, την αξιολόγηση της εφαρμογής τους και την διερεύνηση προτεραιοτήτων που θα ενταχθούν στο Ε.Π.

Αθλητισμός

Ο Δήμος Κρωπίας διαθέτει πολλές αθλητικές εγκαταστάσεις, που επιτρέπουν στους κατοίκους της πόλης να ασκούνται σε διάφορα αθλήματα. Οι εγκαταστάσεις έχουν ως εξής:

Αθλητικές Υποδομές	ΠΛΗΘΟΣ	ΩΦΕΛΟΥΜΕΝΟΙ	ΑΔΕΙΟΔΟΤΗΣΗ
Γήπεδα ποδοσφαίρου	2	400	ΝΑΙ
Άλλα γήπεδα	12	500-1.000	ΟΧΙ
Κλειστά γυμναστήρια	2	400-500	ΝΑΙ (το ένα)
Αθλητικά κέντρα	1	1.000-2.000	ΜΕΡΙΚΗ
Λοιποί αθλητικοί χώροι	1	100-200	ΟΧΙ

- Ανοιχτό δημοτικό αθλητικό κέντρο στίβου και ποδοσφαίρου «Γ.Σ. Παπασιδέρης»
- Κλειστό δημοτικό γυμναστήριο «Γ.Σ. Παπασιδέρης» (ομαδικά αθλήματα)
- Δημοτικό κτίριο πάλης «Γ.Σ. Παπασιδέρη»
- Δημοτικό στάδιο ποδοσφαίρου «Αντώνης Μ. Πρίφτης» με αίθουσα εκγύμνασης
- Δύο (2) δημοτικά γυμναστήρια: Κέντρου και Αγίας Μαρίνας
- Κλειστό γυμναστήριο 1ου Γυμνασίου Κορωπίου (ομαδικά αθλήματα)

Δεν υπάρχει κολυμβητήριο και η δημιουργία του αποτελεί προτεραιότητα της Δημοτικής Αρχής. Δεν έχει ψηφιστεί κανονισμός για την χρήση των αθλητικών εγκαταστάσεων. Δεν υπάρχει δυνατότητα αίτησης συμμετοχής και πληρωμής με ηλεκτρονικά μέσα.

Το Τμήμα Παιδείας - Πολιτισμού - Αθλητισμού και Νέας Γενιάς της Διεύθυνσης Κοινωνικής Προστασίας, Παιδείας, Πολιτισμού και Νέας Γενιάς[6] και συγκεκριμένα το Γραφείο Πολιτισμού και Αθλητισμού, είναι αρμόδιο για την άσκηση των αρμοδιοτήτων που αφορούν τον αθλητισμό. Οι αθλητικές υποδομές είναι ιδιόκτητες, μισθωμένα είναι μόνο τα δημοτικά γυμναστήρια. Οι αθλητικές εγκαταστάσεις, αν και είναι σε καλή κατάσταση, λόγω παλαιότητας, χρήζουν επισκευών και συντήρησης:

- ✓ Συγκεκριμένα το γήπεδο ποδοσφαίρου «Αντ. Πρίφτης» θέλει αλλαγή χλοοτάπητα, καθίσματα στις εξέδρες και κάποια σκέπαστρα.
- ✓ Το κλειστό γήπεδο στο 1ο γυμνάσιο θέλει μια συντήρηση, αλλά το πιο σημαντικό είναι η αδειοδότηση του που είναι στη διαδικασία επίτευξης.
- ✓ Στο αθλητικό κέντρο «Γ.Σ. Παπασιδέρης» θέλουν συντήρηση εξωτερικά το κλειστό γήπεδο, ο στίβος (επίσης αδειοδότηση), καθώς και τα ανοιχτά γήπεδα. Υπάρχει ανάγκη χλοοτάπητα γηπέδου ποδοσφαίρου και εξέδρες Στο κέντρο αυτό υπάρχουν πολλοί ανεκμετάλλευτοι χώροι, όπου θα μπορούσαν να φτιαχτούν, ενδεικτικά: κλειστό κολυμβητήριο, κλειστό γήπεδο με εξέδρες ξύλινου θόλου (μπαλόνι), δυο γήπεδα τένις, γήπεδο beach volley.

<u>Αθλητικές εκδηλώσεις</u>

1. Αθλητικές εκδηλώσεις «ΠΑΠΑΣΙΔΕΡΕΙΑ», πραγματοποιούνται στο ομώνυμο ανοιχτό δημοτικό στάδιο στη μνήμη του Κορωπιώτη Ολυμπιονίκη αθλητή στίβου. Το πρόγραμμα περιλαμβάνει αγωνίσματα δρόμου, άλμα σε μήκος, ρίψη vortex και σφαίρας καθώς και 60μ για ΑμεΑ. Στους αγώνες συμμετέχουν μαθητές των δημοτικών και γυμνασίων - λυκείων Κορωπίου.

[6] Νέα Διεύθυνση, ΦΕΚ 1811 Β΄, 11/04/2025 με την τροποποίηση του Ο.Ε.Υ. μετά την κατάργηση των νομικών προσώπων

2. Ετήσια ποδοσφαιρική διοργάνωση «Πρίφτεια» προς τιμήν του αθλητή Πανελληνιονίκη, Αντώνη Μ. Πρίφτη. Συμμετέχουν ποδοσφαιρικές ομάδες των δημοτικών σχολείων του Δήμου Κρωπίας.
3. Από το 2011 ο Δήμος διοργανώνει κάθε Νοέμβριο την αθλητική εκδήλωση «Σφήττιος Δρόμος» για την ανάδειξη της αρχαίας Σφηττίας οδού και του ομώνυμου αρχαίου Δήμου που βρίσκεται ανάμεσα στους πρόποδες του Υμηττού και την πόλη. Πρόκειται για αγώνα δρόμου και πεζοπορίας, ο οποίος από το 2014 έχει μετεξελιχθεί σε αθλητικό γεγονός με οργανωμένες συμμετοχές ενηλίκων και μαθητών/τριών, με πολλές κατηγορίες-αγωνισμάτων, ενώ μετέχει και ο σύλλογος ΑμεΑ Κορωπίου, «Αγάπη και Ελπίδα».
4. Ο Δήμος σε συνεργασία με αθλητικούς συλλόγους και σωματεία διοργανώνουν εκδήλωση παρουσίασης προγραμμάτων αθλητικών δράσεων με την επωνυμία «ΑΘΛΗΤΙΚΟ ΠΑΝΗΓΥΡΙ».

Οι αθλητικές υποδομές λειτουργούν ικανοποιητικά και η τοπική κοινωνία συμμετέχει και αθλείται με ποικίλους τρόπους. Απαιτούνται σημαντικοί πόροι για τον εκσυγχρονισμό και αναβάθμιση των αθλητικών εγκαταστάσεων.

Εκπαίδευση

Το Τμήμα Παιδείας - Πολιτισμού - Αθλητισμού και Νέας Γενιάς της Διεύθυνσης Κοινωνικής Προστασίας, Παιδείας, Πολιτισμού και Νέας Γενιάς και συγκεκριμένα το Γραφείο Παιδείας και Δια Βίου Μάθησης είναι αρμόδιο για την άσκηση των αρμοδιοτήτων που αφορούν την εκπαίδευση. Η Δ.Τ.Υ. είναι αρμόδια για τις ανεγέρσεις νέων σχολείων, την αναβάθμιση του εξοπλισμού και των εγκαταστάσεων και για επισκευές - συντηρήσεις.

Στην **πρωτοβάθμια εκπαίδευση**, λειτουργούν 10 νηπιαγωγεία με 328 παιδιά και 7 δημοτικά σχολεία με 1.618 μαθητές. Δεν υπάρχουν ειδικά σχολεία. Στην **δευτεροβάθμια εκπαίδευση**, λειτουργούν 3 γυμνάσια και 3 γενικά λύκεια, 2 ΕΠΑΛ και ένα ΕΝ.Ε.Ε.ΓΥ.Λ. Σύνολο μαθητών 2.497 (το σχολικό έτος 2024-25).

Ο Δήμος προσπαθεί να αξιοποιήσει κάθε δυνατή πηγή χρηματοδότησης για την αναβάθμιση των σχολείων. *Βλέπε προτάσεις που έχουν εγκριθεί στα προγράμματα Φιλόδημος, Τρίτσης, ΠΕΠ Αττικής 2014 - 20, Ε.Π. Αττικής 2021 - 27.* Δεν λειτουργούν Κοινωνικό Φροντιστήριο και Κέντρο Δια Βίου Μάθησης. Στο πρόγραμμα «Σχολικά Γεύματα», δεν έχουν ενταχθεί Δημοτικά Σχολεία.

Σύνολο σχολείων 26 – σύνολο μαθητών 4.443

Σχολικές μονάδες Πρωτοβάθμιας Εκπαίδευσης		
Σχολική Μονάδα	**Αριθμός Μαθητών**	**Ιδιοκτησιακό καθεστώς**
Ο πρώτος αριθμός αφορά το σχολικό έτος 2023 – 2024 και το δεύτερος το σχολικό έτος 2024 - 2025		
1ο ΝΗΠΙΑΓΩΓΕΙΟ ΚΟΡΩΠΙΟΥ	39/32	ΙΔΙΟΚΤΗΤΟ
2ο ΝΗΠΙΑΓΩΓΕΙΟ ΚΟΡΩΠΙΟΥ	70/73	ΙΔΙΟΚΤΗΤΟ
3ο ΝΗΠΙΑΓΩΓΕΙΟ ΚΟΡΩΠΙΟΥ	43/34	ΙΔΙΟΚΤΗΤΟ
4ο ΝΗΠΙΑΓΩΓΕΙΟ ΚΟΡΩΠΙΟΥ	31/36	ΙΔΙΟΚΤΗΤΟ
5ο ΝΗΠΙΑΓΩΓΕΙΟ ΚΟΡΩΠΙΟΥ	40/33	ΜΙΣΘΩΜΕΝΟ
6ο ΝΗΠΙΑΓΩΓΕΙΟ ΚΟΡΩΠΙΟΥ	41/42	ΜΙΣΘΩΜΕΝΟ
7ο ΝΗΠΙΑΓΩΓΕΙΟ ΚΟΡΩΠΙΟΥ	15	ΜΙΣΘΩΜΕΝΟ
ΝΗΠΙΑΓΩΓΕΙΟ ΑΓ. ΜΑΡΙΝΑΣ	56/63	ΙΔΙΟΚΤΗΤΟ
1ο ΝΗΠΙΑΓΩΓΕΙΟ ΚΙΤΣΙΟΥ	31/33	ΣΔΙΤ
2ο ΝΗΠΙΑΓΩΓΕΙΟ ΚΙΤΣΙΟΥ	29/30	ΣΔΙΤ
1ο ΔΗΜΟΤΙΚΟ ΚΟΡΩΠΙΟΥ	185/201	ΙΔΙΟΚΤΗΤΟ
2ο ΔΗΜΟΤΙΚΟ ΚΟΡΩΠΙΟΥ	266/233	ΙΔΙΟΚΤΗΤΟ
3ο ΔΗΜΟΤΙΚΟ ΚΟΡΩΠΙΟΥ	223/215	ΙΔΙΟΚΤΗΤΟ
4ο ΔΗΜΟΤΙΚΟ ΚΟΡΩΠΙΟΥ	231/235	ΙΔΙΟΚΤΗΤΟ
5ο ΔΗΜΟΤΙΚΟ ΚΟΡΩΠΙΟΥ	262/248	ΜΙΣΘΩΜΕΝΟ
ΔΗΜΟΤΙΚΟ ΚΙΤΣΙΟΥ	265/250	ΣΔΙΤ
ΔΗΜΟΤΙΚΟ ΑΓ. ΜΑΡΙΝΑΣ	236/236	ΙΔΙΟΚΤΗΤΟ

Σχολικές μονάδες Δευτεροβάθμιας Εκπαίδευσης		
1ο ΓΥΜΝΑΣΙΟ ΚΟΡΩΠΙΟΥ + εργαστήριο τεχνολογίας	378/363	ΙΔΙΟΚΤΗΤΟ
2ο ΓΥΜΝΑΣΙΟ ΚΟΡΩΠΙΟΥ	380/377	ΙΔΙΟΚΤΗΤΟ
3ο ΓΥΜΝΑΣΙΟ ΚΙΤΣΙΟΥ	262/258	ΣΔΙΤ
1ο ΛΥΚΕΙΟ ΚΟΡΩΠΙΟΥ	262/271	ΙΔΙΟΚΤΗΤΟ
2ο ΛΥΚΕΙΟ ΚΙΤΣΙΟΥ	190/205	ΣΔΙΤ
Στο Γυμνάσιο και Λύκειο Κιτσίου λειτουργούν εργαστήρια φυσικής - χημείας		
3ο ΛΥΚΕΙΟ ΚΟΡΩΠΙΟΥ	278	ΜΙΣΘΩΜΕΝΟ
ΕΝ.Ε.Ε.ΓΥ.Λ (*ΠΡΩΗΝ ΤΕΕ ΕΙΔ. ΑΓΩΓΗΣ*)	99/108	ΙΔΙΟΚΤΗΤΟ
1ο ΕΠΑΛ ΚΟΡΩΠΙΟΥ	392	ΙΔΙΟΚΤΗΤΟ
ΕΣΠΕΡΙΝΟ ΕΠΑΛ	226/245	ΙΔΙΟΚΤΗΤΟ
2 Εργαστηριακά κέντρα (πρώην ΣΕΚ)	-	ΙΔΙΟΚΤΗΤΟ
Στο 2Ο Ε.Κ. λειτουργούν εργαστήρια μηχανολογίας, ηλεκτρολογίας, υγείας/ αισθητικής, ψυκτικό		

Ο Δήμος προτείνεται να εκπονήσει **πρόγραμμα σχολικής στέγης**, με δύο άξονες: α) νέα σχολεία (τεκμηριωμένες ανάγκες, αντικατάσταση μισθωμένων), β) αναβάθμιση υπαρχόντων και να επιδιώξει την χρηματοδότηση του από το Υπουργείο Παιδείας και τις Κτιριακές Υποδομές Α.Ε. Προτείνεται επίσης να ενεργοποιηθούν οι αρμοδιότητες της **δια βίου μάθησης**.

Πρόγραμμα Μαριέττα Γιαννάκου έχει στόχο την ανακαίνιση και αναβάθμιση των σχολικών εγκαταστάσεων. Επικεντρώνεται σε παρεμβάσεις όπως αναβάθμιση χώρων υγιεινής, βελτίωση αθλητικών εγκαταστάσεων, ενίσχυση προσβασιμότητας των ΑμεΑ. Κύριος φορέας υλοποίησης του προγράμματος είναι η Κτ.Υπ.

Ταμείο Ανάκαμψης: Πρόγραμμα χρηματοδότησης για την ενεργειακή αναβάθμιση Νηπιαγωγείων / Δημοτικών «Αθηνά». Φορέας υλοποίησης του προγράμματος ΤΕΕ.

Πολιτισμός

Το Τμήμα Παιδείας - Πολιτισμού - Αθλητισμού και Νέας Γενιάς της Διεύθυνσης Κοινωνικής Προστασίας, Παιδείας, Πολιτισμού και Νέας Γενιάς και συγκεκριμένα το Γραφείο Πολιτισμού και Αθλητισμού είναι αρμόδιο για την άσκηση των αρμοδιοτήτων που αφορούν τον πολιτισμό. Οι πολιτιστικές δραστηριότητες του Δήμου είναι πολλές και καλύπτουν ένα ευρύ φάσμα των ενδιαφερόντων και προτιμήσεων των κατοίκων. Λειτουργούν οι εξής πολιτιστικές δομές:

① **Δημοτική Βιβλιοθήκη** (από το 1961, στεγάζεται στο Πνευματικό Κέντρο από το 1994). Στο πλαίσιό της λειτουργούν:

- Δανειστική Βιβλιοθήκη: Δέχεται οργανωμένες επισκέψεις από σχολικές μονάδες για ξενάγηση και φιλαναγνωστική δράση
- Κάθε Καλοκαίρι, υλοποιείται το πρόγραμμα δημιουργικής απασχόλησης και ανάδειξης του παιδικού βιβλίου Future Library, σε συνεργασία με Κέντρο Πολιτισμού «Σταύρος Νιάρχος» και Εθνική Βιβλιοθήκη της Ελλάδος.
- Το πρόγραμμα του Ιδρύματος Σταύρος Νιάρχος «Συλλέγω εμπειρίες»
- Λέσχη Ανάγνωσης με παρουσιάσεις βιβλίων και συγγραφέων, διαλέξεις και δημόσιες εκδηλώσεις ανάγνωση βιβλίων κ.α.
- Φιλοξενεί εκθέσεις ζωγραφικής

② **Δημοτική Φιλαρμονική** από το 1955: Λειτουργούν τμήματα δωρεάν εκμάθησης μουσικών οργάνων. Η Φιλαρμονική υποστηρίζει εθνικές, θρησκευτικές τοπικές εορτές και πολιτιστικές εκδηλώσεις..

③ **Δομές Άτυπης Εκπαίδευσης**: Λειτουργούν οι εξής δομές:

- Εικαστικό Εργαστήριο/ μαθήματα ζωγραφικής στο Μέγαρο «Ιωάννη Κ. Γκιόκα».
- Παραδοσιακή - Βυζαντινή χορωδία στο Μέγαρο «Ιωάννη Κ. Γκιόκα».
- Θεατρικό εργαστήρι εφήβων και ενηλίκων: Τα μαθήματα σε έφηβους 12 – 18 ετών πραγματοποιούνται στο 1ο Γυμνάσιο Κορωπίου. Τα μαθήματα για ενήλικες (θεατρική ομάδα «Ονειρευτές» γίνονται στο Μέγαρο «Ιωάννη Κ. Γκιόκα».
- Τμήμα Ελληνικών Χορών στο ΚΑΠΗ Κέντρου Κορωπίου.

Πολιτιστική Κληρονομιά

Στο Δήμο Κρωπίας δεν υπάρχουν χαρακτηρισμένοι παραδοσιακοί οικισμοί ή ιστορικοί τόποι. Η περιοχή παρουσιάζει αρχαιολογικό και ιστορικό ενδιαφέρον με πλήθος μνημείων και αρχαιολογικών, όπως αναφέρονται παρακάτω:

- Χερσόνησος Αγίας Μαρίνας και Νησίδα Ντούνη, Κορωπί (ΦΕΚ 357/ΑΑΠ/2010)
- Σπήλαιο λόφου Μπαράκο, Λομβάρδα Κρωπίας (ΦΕΚ 194/ΑΑΠ/10, 115/ΑΑΠ/11)
- Ύψωμα Κόντρα Γκλιάτε, Κίτσι, Κορωπί (ΦΕΚ 646/Β/94, 479/Β/94, 580/Δ/2021)
- Λαμπρικά Κρωπίας (ΦΕΚ 731/Δ/1989, 926/Β/1991, 991/Δ/2002)
- Λόφος Παλάτι «Κλήσσα Φράγγου» (ΦΕΚ 580/Δ/2021)
- Σπήλαια, Δούσα Βάρης (ΦΕΚ 194/ΑΑΠ/2010, 115/ΑΑΠ/2011)
- Κάστρο Κρωπίας (ΦΕΚ 194/ΑΑΠ/2010, 115/ΑΑΠ/2011)
- Λάκιζα Κρωπίας (ΦΕΚ 194/ΑΑΠ/2010)
- Μεγάλη Σπηλιά, Φαράγγι Πιρναρής, Διάσελο Σταυρού και Προφήτης Ηλίας (ΦΕΚ 194/ΑΑΠ/2010, 115/ΑΑΠ/2011, 580/Δ/2021)
- Προϊστορικός οικισμός, Κέντρο Υγείας, Κορωπί, (ΦΕΚ 934/Β/95, 830/Β/95)

Δημοτική κοινωνική πολιτική

Μετά την κατάργηση των δύο νομικών προσώπων του Δήμου (Ν.Π.Δ.Δ. Σφηττός και Κοινωφελής Επιχείρηση Δήμου Κρωπίας) τροποποιήθηκε ο Ο.Ε.Υ. και συστάθηκε η Διεύθυνση Κοινωνικής Προστασίας, Παιδείας, Πολιτισμού και Νέας Γενιάς με την παρακάτω διάρθρωση υπηρεσιών:

Α. Τμήμα Κοινωνικής Πολιτικής και Πολιτικής Ισότητας των Φύλων με δύο γραφεία: α) Κοινωνικής Προστασίας και β) Προστασίας και Προαγωγής της Δημόσιας Υγείας και Δημοτικών Ιατρείων.

Β. Το Τμήμα Παιδείας - Πολιτισμού - Αθλητισμού και Νέας Γενιάς, με δύο γραφεία επίσης: α) Γραφείο Παιδείας και δια Βίου Μάθησης και β) Γραφείο Πολιτισμού και Αθλητισμού. Έχει γίνει ήδη αναφορά στο τμήμα αυτό σε προηγούμενα κεφάλαια που αναφέρονται στις αντίστοιχες αρμοδιότητες και δημοτικές πολιτικές.

Εργασίες υπηρεσίας 2024	Μεγέθη
Υποδοχή αιτημάτων και αξιολόγησή τους	3.050
Εξατομικευμένη παρέμβαση και διευθέτηση αιτημάτων	2.906
Έκδοση αποφάσεων παροχής κοινωνικής προστασίας (ιατροφαρμακευτική περίθαλψη)	23
Έκδοση πιστοποιητικών οικονομικής αδυναμίας	ΟΧΙ
Χορήγηση καρτών αναπηρίας	Μέσω GOV
Εξυπηρέτηση ασφαλισμένων ΟΓΑ (παραπομπή σε Κέντρο Κοινότητας)	110 ΑΤΟΜΑ
Κοινωνικές Έρευνες με ή χωρίς εισαγγελική παραγγελία	256
Προγράμματα Αγωγής Υγείας	23
Εφαρμογή προγραμμάτων εμβολιασμών	1
Διαχείριση Προγραμμάτων ΕΣΠΑ	1
Τήρηση κανόνων υγιεινής δημόσιων - ιδιωτικών σχολείων	ΟΧΙ
Αδειοδοτήσεις παιδικών σταθμών	0
Χορήγηση αδειών διενέργειας λαχειοφόρων αγορών	0
Κοινωνική Υπηρεσία Δήμου: 1 κοινωνικός λειτουργός (μόνιμος), 1 διοικητικός (μόνιμος), 1 μόνιμη υπάλληλος από άλλη υπηρεσία, 2 υπάλληλοι με δικαστική απόφαση	Ωφελούμενοι πάνω από 10.000

Οι βασικές εργασίες της υπηρεσίας αφορούν στην ενημέρωση - πληροφόρηση κατοίκων και την επίλυση των αιτημάτων τους (έκδοση αποφάσεων, παραπομπή σε άλλες υπηρεσίες, ατομική - οικογενειακή υποστήριξη, κοινωνικές έρευνες κ.α.). Το 2024 καταγράφηκαν 6.345 περιπτώσεις. Παράλληλα υλοποιούνται δράσεις που αφορούν την δημόσια υγεία (προγράμματα αγωγής, εμβολιασμοί, εκδηλώσεις). Η μη άσκηση ορισμένων αρμοδιοτήτων είναι δυνατό να οφείλεται σε μηδενική ζήτηση. Η Κοινωνική Υπηρεσία εκτιμά ότι **πάνω από 10.000 άτομα έκαναν χρήση των υπηρεσιών της**, το ένα τρίτο του πληθυσμού του Δήμου (30.815). Στον επόμενο πίνακα καταγράφονται συγκεκριμένες δομές και υπηρεσίες που λειτουργούν υπό την ευθύνη της Διεύθυνσης.

Υπηρεσίες - Δομές	Ωφελούμενοι	Προσωπικό
Δημοτικό Ιατρείο	3.600	2
Κοινωνικό Παντοπωλείο	421	2
Κοινωνικό φαρμακείο	42	1
ΚΔΑΠ - ΑΜΕΑ	14	7
ΚΔΑΠ	155	13
ΚΑΠΗ	768	10
Βοήθεια στο Σπίτι	70	3
Κέντρο ημερήσιας φροντίδας ηλικιωμένων ΚΗΦΗ	25	4
Σύνολο	**5.095**	**42**
Παροχή συσσιτίου	-	-
Κέντρο Κοινότητας	-	-
Κέντρο συμβουλευτικής υποστήριξης γυναικών θυμάτων βίας	-	-
Ξενώνας φιλοξενίας γυναικών θυμάτων βίας	-	-
Κέντρο Πρόληψης Εξαρτησιογόνων ουσιών	-	-

Ο Δήμος διαθέτει πληθώρα κοινωνικών δομών που καλύπτουν ποικίλες ομάδες του πληθυσμού (κοινωνικά ευάλωτες π.χ. δημοτικό ιατρείο, παντοπωλείο, φαρμακείο, βοήθεια στο σπίτι, τρίτη ηλικία π.χ. ΚΑΠΗ, ΚΗΦΗ, παιδιά π.χ. ΚΔΑΠ - ΑΜΕΑ, ΚΔΑΠ). Συνολικά υποστηρίζονται 5.095 κάτοικοι και οι αντίστοιχες δομές απασχολούν 42 άτομα. Έχουν αξιοποιηθεί οι δυνατότητες χρηματοδότησης του ΕΣΠΑ 2014 - 20 και του ΕΣΠΑ 2021 - 27.

Εντύπωση προκαλεί η έλλειψη Κέντρου Κοινότητας. Οι κάτοικοι απευθύνονται ή παραπέμπονται σε γειτονικά Κέντρα. **Προτείνεται ο Δήμος να απευθυνθεί στον ΟΠΕΚΑ και να διερευνήσει τις δυνατότητες σύστασης Κέντρου Κοινότητας.**

Τρίτη ηλικία

Στον Δήμο λειτουργούν 4 **ΚΑΠΗ**, δύο στο Κορωπί και από ένα στην Αγία Μαρίνα και στο Κίτσι. Απασχολούνται 2 νοσηλεύτριες, 1 φυσιοθεραπευτής, 7 καθαρίστριες αποσπασμένες από την υπηρεσία καθαριότητας, όλοι μόνιμοι και 3 ΙΔΟΧ. Λειτουργούν 12 ώρες την ημέρα και διαθέτουν κυλικείο με ευθύνη του προσωπικού.

Το πρόγραμμα του Δήμου «**Βοήθεια στο Σπίτι**», απευθύνεται σε κοινωνικά ευάλωτες ομάδες πολιτών. Δημότες τρίτης και τέταρτης ηλικίας ή και μικρότεροι, που δεν αυτοεξυπηρετούνται πλήρως, άτομα με κινητικές δυσλειτουργίες, με προτεραιότητα αυτούς που ζουν μόνοι τους ή δεν έχουν την πλήρη φροντίδα της οικογένειας ή που το εισόδημά τους δεν τους επιτρέπει να εξασφαλίσουν τις απαιτούμενες υπηρεσίες για τη βελτίωση των στοιχειωδών επιπέδων διαβίωσης.

Οι υπηρεσίες παρέχονται ανάλογα με τις ανάγκες, οι οποίες αξιολογούνται κατά την ένταξη στο πρόγραμμα, αλλά και μεταγενέστερα. Η διερεύνηση περιλαμβάνει καταγραφή αναγκών, συνθηκών διαβίωσης, ιστορικό υγείας και αναζήτηση ατόμου από το οικογενειακό / φιλικό περιβάλλον για επικοινωνία.

ΚΑΠΗ	**Περιοχή**	**Αριθμός μελών**
2	ΚΟΡΩΠΙ	344
1	ΑΓΙΑ ΜΑΡΙΝΑ	305
1	ΚΙΤΣΙ	119
4	**Σύνολο**	**768**
Βοήθεια στο Σπίτι	**Περιοχή**	**Ωφελούμενοι**
1	Δήμος Κρωπίας	70

Οι ηλικίες άνω των 65 ετών αποτελούν το 20% του συνολικού πληθυσμού (6.144 άτομα). Στα ΚΑΠΗ συμμετέχει το 12,5%, πολύ ικανοποιητικό ποσοστό.

Οι περισσότερες παροχές προς τα μέλη των ΚΑΠΗ και τους υποστηριζόμενους από το Β.σ.Σ. αφορούν θέματα υγείας.

Εργασίες – παροχές - δράσεις	Ποσότητες
ΚΑΠΗ	
Εφαρμογή προγραμμάτων δημιουργικής απασχόλησης και ψυχαγωγίας	11
Υλοποίηση προγραμμάτων πρόληψης και αγωγής υγείας	18
Συνταγογραφήσεις φαρμάκων	1.740
Φυσιοθεραπευτήριο (συνεδρίες) Αναβαθμίστηκε με εξοπλισμό νέας τεχνολογίας, Οκτώβριος 2024	1.140
Βοήθεια στο Σπίτι	
Ατομική κοινωνική στήριξη	10
Κοινωνική στήριξη οικογένειας	7
Διαμεσολάβηση - συνοδεία	3
Νοσηλευτική φροντίδα	18
Ατομική υγιεινή	15
Φροντίδα από οικογενειακό βοηθό	17

Είδος	Περιγραφή - κατάσταση	
Ιατρικά μηχανήματα	Πιεσόμετρο, συσκευή μέτρησης σακχάρου, οξύμετρο	ΚΑΛΗ
Εξοπλισμός φυσιοθεραπείας	Μηχανήματα ηλεκτροθεραπείας, υπέρηχων, υπέρυθρων, laser, συσκευή θερμών επιθεμάτων, διαθερμία, μαγνητοθεραπεία, κρυοθεραπεία, ηλεκτρομάλαξη, κρεβάτια 3, όργανα γυμναστικής	ΚΑΛΗ
Αυτοκίνητο Β.σ.Σ. (1)		ΚΑΛΗ

Τα **Κέντρα Ημερήσιας Φροντίδας Ηλικιωμένων** (ΚΗΦΗ), είναι μονάδες ημερήσιας φιλοξενίας ηλικιωμένων ατόμων μη δυνάμεων να αυτοεξυπηρετηθούν απόλυτα (κινητικές δυσκολίες, άνοια), των οποίων το οικογενειακό περιβάλλον αντιμετωπίζει προβλήματα (υγείας, κοινωνικά, οικονομικά, εργασία) και αδυνατεί να ανταποκριθεί στη φροντίδα τους. Σκοπός των ΚΗΦΗ είναι η παραμονή των ηλικιωμένων σε οικείο φυσικό και κοινωνικό περιβάλλον, η αποφυγή της ιδρυματικής περίθαλψης και του κοινωνικού τους αποκλεισμού, η βελτίωση της ποιότητα ζωής τους καθώς και των άλλων μελών της οικογένειας.

Προσωπικό - ειδικότητες		Εξυπηρετούμενοι
Νοσηλευτής / τρια	1	25
Κοινωνικοί Φροντιστές	2	
Βοηθητικό προσωπικό	1	
Υπάρχει κανονισμός λειτουργίας		ΝΑΙ
Ωράριο λειτουργίας		07:30-15:30

Παιδιά – νέοι

Τα **Κέντρα Δημιουργικής Απασχόλησης Παιδιών και Ατόμων με Αναπηρία** είναι μονάδες δυναμικότητας 20-25 ατόμων, που απασχολούν παιδιά, ενήλικες με αναπηρία, έφηβους με νοητική υστέρηση ή και κινητική αναπηρία. Σκοπός τους είναι η δημιουργική απασχόληση παιδιών και ενηλίκων μέσω προγραμμάτων έκφρασης, ψυχαγωγίας και άσκησης, η ανάπτυξη κοινωνικών δεξιοτήτων, η προ-επαγγελματική εκπαίδευση και κατάρτιση, καθώς και η παροχή υποστηρικτικών υπηρεσιών στα ίδια και στο οικογενειακό τους περιβάλλον.

ΚΔΑΠ ΑΜΕΑ		
Προσωπικό - ειδικότητες		**Εξυπηρετούμενοι**
Φυσικής αγωγής		14
Κοινωνική Εργασία, ψυχολόγοι, κοινωνιολόγοι	1	
Εργοθεραπευτές	1	
Παιδαγωγοί ειδικής αγωγής	2	
Φροντιστές – συνοδοί ΑΜΕΑ	1	
Βοηθητικό προσωπικό	1	
Οδηγός	1	
Υπάρχει κανονισμός λειτουργίας		ΝΑΙ
Ωράριο λειτουργίας		08:00-16:00

Τα Κέντρα Δημιουργικής Απασχόλησης Παιδιών είναι μονάδες στις οποίες απασχολούνται παιδιά ηλικίας 5-12 χρονών, με οργανωμένες ατομικές ή ομαδικές δραστηριότητες, εκτός σχολικού χρόνου, με σκοπό την αξιοποίηση του ελεύθερου χρόνου τους και την εξυπηρέτηση των γονιών τους.

Προσωπικό ειδικότητες	Σχέση εργασίας	Εξυπηρετούμενοι
Διάφορες ειδικότητες	3 (σύμβαση)	165 άτομα χειμερινή περίοδο 150 άτομα καλοκαιρινή περίοδο
Γυμναστές	2 (σύμβαση)	
Δάσκαλοι	2 (σύμβαση)	
Μουσικοί	2 (σύμβαση)	
Γυμναστής	1 (μόνιμος)	
Διοικητικό προσωπικό	1 (μόνιμος)	
Βοηθητικό προσωπικό	2 (σύμβαση)	
Υπάρχει κανονισμός λειτουργίας		ΝΑΙ
Ωράριο λειτουργίας		08:00-16:00

Κοινωνικές Δομές

Σκοπός των δομών υποστήριξης ευπαθών κοινωνικά και οικονομικά οικογενειών και ατόμων, είναι η υποστήριξη τους και η αντιμετώπιση του φαινομένου της ακραίας φτώχειας. Στοχεύουν στην κάλυψη βασικών αναγκών επιβίωσης ατόμων, που πλήττονται από τις συνέπειες της οικονομικής και κοινωνικής κρίσης και αδυνατούν να αντεπεξέλθουν οικονομικά για την εξασφάλιση μιας αξιοπρεπής διαβίωσης. Ωφελούμενοι του προγράμματος είναι άτομα / νοικοκυριά που διαμένουν στο Δήμο.

1) Κοινωνικό Παντοπωλείο

Έχει ως βασικό σκοπό την ανακούφιση των ευάλωτων κοινωνικών ομάδων και την αντιμετώπιση του φαινομένου της ακραίας φτώχειας. Παρέχει σε τακτική, μηνιαία, βάση τρόφιμα, είδη παντοπωλείου, ενώ προσφέρει ψυχοκοινωνική στήριξη.

Ωφελούμενοι του προγράμματος είναι νοικοκυριά που μένουν στον Δήμο. Περιλαμβάνονται οι δικαιούχοι του Ελάχιστου Εγγυημένου Εισοδήματος, αλλά και γενι-

κότερα νοικοκυριά που διαβιούν σε συνθήκες φτώχειας ή κοινωνικού αποκλεισμού. Το 2024 υποστηρίχθηκαν συνολικά 421 άτομα και απασχολήθηκαν 2 άτομα.

3) Κοινωνικό Φαρμακείο

Εξυπηρετεί 42 δικαιούχους και απασχολεί ένα άτομο. Χορηγεί φάρμακα / παραφαρμακευτικό υλικό σε άτομα με ψυχοκοινωνικοικονομικά προβλήματα. Οι δικαιούχοι του Ε.Ε.Ε. εξυπηρετούνται άμεσα από το φαρμακείο, καθώς και άτομα με χαμηλά εισοδήματα που απειλούνται από κοινωνικό αποκλεισμό.

Κοινωνική πολιτική Δήμου Κρωπίας: αποτίμηση και προοπτικές

❶ Λειτουργούν 4 ΚΑΠΗ που εξυπηρετούν το 12,5% του αντίστοιχου πληθυσμού και παρέχουν ικανοποιητικές υπηρεσίες. Το Β.σ.Σ. λειτουργεί επίσης ικανοποιητικά.

❷ Οι θεσμοθετημένες αρμοδιότητες ασκούνται στην πλειοψηφία τους κανονικά. Δημιουργήθηκε αρμόδια Διεύθυνση, η οποία συγκροτείται από δύο τμήματα.

❸ Έχουν αξιοποιηθεί οι δυνατότητες χρηματοδότησης κοινωνικών δομών στο πλαίσιο του ΕΣΠΑ 2021 - 27: κοινωνικό παντοπωλείο, φαρμακείο. Παρέχουν υπηρεσίες σε ένα σημαντικό τμήμα του πληθυσμού που αντιμετωπίζει προβλήματα φτώχειας και κοινωνικού αποκλεισμού.

❹ Το ένα τρίτο του πληθυσμού, περίπου 10.000 άτομα, στηρίζονται από τον Δήμο, μέσω της κοινωνικής υπηρεσίας.

❺ Προτείνεται να επιδιωχθεί η σύσταση Κέντρου Κοινότητας

Προσχολική Αγωγή

Δομές και υπηρεσίες

Το Τμήμα Παιδείας - Πολιτισμού - Αθλητισμού και Νέας Γενιάς της Διεύθυνσης Κοινωνικής Προστασίας, Παιδείας, Πολιτισμού και Νέας Γενιάς και συγκεκριμένα το Γραφείο Παιδείας και δια Βίου Μάθησης είναι αρμόδιο για την άσκηση των αρμοδιοτήτων που αφορούν την προσχολική αγωγή.

Λειτουργούν δύο παιδικοί σταθμοί, ο Α΄ Π.Σ. με 58 νήπια και ο Β΄ Π.Σ. με 96. **Σύνολο παιδιών 154**. Δεν λειτουργούν βρεφικά τμήματα. Η διατροφή των παιδιών γίνεται μέσω των μαγειρείων που λειτουργούν σε κάθε σταθμό. Δεν διατίθεται λεωφορείο για την μετακίνηση των παιδιών.

Ως κανονισμός λειτουργίας χρησιμοποιείται ο Πρότυπος Κανονισμός Λειτουργίας Δημοτικών Παιδικών και Βρεφονηπιακών Σταθμών, (*Υ.Α. 41087, ΦΕΚ 4249Β΄/17*).

Η αξιοποίηση της δράσης «Προώθηση και υποστήριξη παιδιών για την ένταξή τους στην προσχολική εκπαίδευση», επιτρέπει στο **22,7% των παιδιών** να φιλοξενούνται δωρεάν (11 στον Α΄ Π.Σ. και 24 στο Β΄ Π.Σ.

Εφαρμόζεται ημερήσιο πρόγραμμα δημιουργικής απασχόλησης που εξασφαλίζει την ψυχοσωματική ανάπτυξη των παιδιών. Η υγεία τους παρακολουθείται από παιδίατρο και τηρείται ατομικός φάκελος υγείας. Διοργανώνονται εκδηλώσεις ενημέρωσης για θέματα πρόληψης της υγείας, ετήσιες εορταστικές εκδηλώσεις ενώ ομάδες παιδιών συμμετέχουν στις εθνικές παρελάσεις.

Εργασίες	Παρατηρήσεις
Εκδηλώσεις - γιορτές	ΝΑΙ
Εκδρομές, δράσεις εκτός σταθμών	Με συνοδεία των γονέων
Ενημέρωση - επικοινωνία με γονείς	2 φορές το χρόνο
Ψυχολογική υποστήριξη σε παιδιά/ γονείς	Συνεχώς
Παιδίατρος	2 φορές το μήνα

Τα τροφεία είναι δωρεάν, με εισοδηματικά και κοινωνικά κριτήρια (πολυτεκνία) και για όσες μητέρες έχουν δικαίωμα συμμετοχής στο πρόγραμμα της ΕΕΤΑΑ, ενώ τα

τροφεία που πληρώνονται είναι χαμηλά κλιμακούμενα με εισοδηματικά κριτήρια, μειωμένα για το δεύτερο και τρίτο παιδί.

Γενικά αξιοποιούνται απλές εφαρμογές πληροφορικής για την εύρυθμη λειτουργία των σταθμών και οι γονείς ενημερώνονται μέσω της ιστοσελίδας του Δήμου π.χ. έ-ναρξη εγγραφών, δικαιολογητικά.

Όσον αφορά την κτιριακή υποδομή των σταθμών, η κατάσταση έχει ως εξής:

- Α΄ Παιδικός Σταθμός, μισθωμένος από το 1979, χρειάζεται αρκετές επισκευές - συ-ντηρήσεις, εσωτερικά και εξωτερικά.

- Β΄ Παιδικός Σταθμός, ιδιόκτητος από το 2008, χρειάζεται ορισμένες συντηρήσεις, γενικά είναι σύμφωνος με το Π.Δ. 99/17.

Δεν αξιοποιήθηκαν το πρόγραμμα επιχορήγησης για προσαρμογή λειτουργούντων βρεφικών, παιδικών σταθμών στις προδιαγραφές του νέου θεσμικού πλαισίου α-δειοδότησης, σύμφωνα με τις διατάξεις του Π.Δ. 99/17, ούτε το πρόγραμμα χρημα-τοδότησης του Υπουργείου Εργασίας για την ίδρυση νέων τμημάτων βρεφικής και παιδικής φροντίδας.

Εκτίμηση αναγκών

Ο πληθυσμός των παιδιών ηλικίας 0-4 ετών στον Δήμο, με βάση την απογραφή του 2021 φθάνει τα 1.351 άτομα. Σε αυτές τις ηλικίες, ο πληθυσμός ισοκατανέμεται ανά έτος (*βραχυπρόθεσμα η γονιμότητα των γυναικών, το μέσο μέγεθος οικογένειας και η παιδική θνησιμότητα παραμένουν σταθερά*). Συνεπώς ανά έτος αντιστοιχούν 338 παιδιά. Από αυτά πρέπει να αφαιρεθεί το 50% των βρεφών κάτω του ενός έτους (γονική άδεια, φροντίδα από την οικογένεια). Τελικό σύνολο 1.183 παιδιά (338 Χ 3 + 169). **Στο Κορωπί υπάρχει κατά προσέγγιση ένας πληθυσμός 1.183 παιδιών, στα οποία πρέπει να προσφέρονται υπηρεσίες προσχολικής αγωγής.**

Στους δημοτικούς παιδικούς σταθμούς φιλοξενούνται 154 παιδιά και οι 4 ιδιωτικοί σταθμοί, καλύπτουν περίπου άλλα 200. Είναι σαφές ότι στην περιοχή του Δήμου υπάρχει μεγάλο έλλειμμα θέσεων σε παιδικούς σταθμούς (**πληθυσμός 1.183 παι-διών έναντι 354 προσφερομένων θέσεων, αναλογία 30%**, *στρογγυλοποιημένοι α-ριθμοί*). Η αναλογία αυτή είναι υποεκτιμημένη δεδομένου ότι κάποια παιδιά μπορεί

να φιλοξενούνται σε παιδικούς σταθμούς κοντινών δήμων και άλλα να παραμένουν σπίτι. Σε κάθε περίπτωση πάντως το έλλειμμα σε θέσεις είναι μεγάλο.

Οι αιτήσεις γονέων στους δημοτικούς παιδικούς σταθμούς ικανοποιούνται, σε μεγάλο βαθμό, αλλά ένα μεγάλο τμήμα του παιδικού πληθυσμού παραμένει ακάλυπτο. Η **ενεργός ζήτηση** καλύπτεται μέσω των εγγραφών σε παιδικούς σταθμούς, εφόσον υπάρχουν διαθέσιμες θέσεις, αλλά υπάρχει μία σημαντική **αφανής ζήτηση** που καλύπτεται από τις ίδιες τις οικογένειες ή από την αγορά (baby - sitting). Η ζήτηση αυτή αφορά κυρίως τα βρέφη, αφού ο Δήμος δεν διαθέτει βρεφικά τμήματα και μόνο δύο ιδιωτικοί σταθμοί προσφέρουν αντίστοιχες θέσεις.

Ο δήμος μπορεί να αξιοποιήσει άμεσα το πρόγραμμα δημιουργίας νέων κέντρων φροντίδας ή νέων θέσεων σε υπάρχοντα κέντρα φροντίδας για βρέφη και παιδιά από 2 μηνών έως 2,5 ετών και να αυξήσει τον αριθμό των προσφερόμενων θέσεων προσχολικής αγωγής.

Δυνατότητες χρηματοδότησης

1. Πρόγραμμα χρηματοδότησης για την ενεργειακή αναβάθμιση δημοτικών παιδικών σταθμών «**Φοίβος**», αρμόδιο Τ.Ε.Ε. Αφορά κτίρια προ του 2000, με προϋπολογισμό 12.400.000 € και διάρκεια όλο το 2025 (παράταση 2026). Η χρηματοδότηση καλύπτει το 100% για εργασίες θερμομόνωσης, υγρομόνωσης, κουφωμάτων, τζαμιών, αντλίες θερμότητας κ.α.
2. Πρόγραμμα δημιουργίας **νέων κέντρων φροντίδας ή νέων θέσεων** σε υπάρχοντα κέντρα φροντίδας για βρέφη και παιδιά από 2 μηνών έως 2,5 ετών. Το πρόγραμμα χρηματοδοτεί την δημιουργία έως είκοσι χιλιάδων (20.000) νέων θέσεων για **βρέφη 2 μηνών έως 2,5 ετών** σε όλη την χώρα. Μπορούν να συμμετάσχουν ιδιώτες, φορείς, νομικά πρόσωπα. Προϋπολογισμός 68.448.000 €, Ταμείο Ανάκαμψης, διαχείριση Τ.Ε.Ε. Καλύπτονται κτιριακές υποδομές, διαμόρφωση εξωτερικού χώρου (κατασκευή, ανακαίνιση) μέχρι 80% του προϋπολογισμού, μόνιμος εξοπλισμός μέχρι 100%, μελέτες/ υπηρεσίες μέχρι 50%. Μέγιστο ποσό 300.000 € ανά σχέδιο.
3. Πρόγραμμα **Πρώιμης Παιδικής Παρέμβασης**, με στόχο την ενίσχυση της ανάπτυξης των παιδιών με αναπηρία ή αναπτυξιακή διαταραχή ή με αυξημένη πι-

θανότητα εμφάνισής αναπτυξιακών διαταραχών από τη γέννησή τους έως και την ηλικία των 6 ετών και την υποστήριξη και κοινωνική ένταξη της οικογένειας τους. Αρμόδιος φορέας ΕΕΤΑΑ έναρξη δεύτερο εξάμηνο 2025.

Προτάσεις

1) **Αξιοποίηση του προγράμματος «Φοίβος» για την ενεργειακή αναβάθμιση των δύο παιδικών σταθμών.**
2) **Δημιουργία 2 βρεφικών τμημάτων, με την αξιοποίηση του προγράμματος δημιουργίας νέων θέσεων σε υπάρχοντα κέντρα φροντίδας.**
3) **Αξιοποίηση ακίνητης περιουσίας δήμου ή εξεύρεση οικοπέδου για ανέγερση νέου βρεφονηπιακού σταθμού. Η κατασκευή μπορεί να χρηματοδοτηθεί από το Ε.Π. Αττική 2021 – 2027.**
4) **Ένταξη πρότασης για την διαχείριση των παιδικών σταθμών στο πρόγραμμα ψηφιακού μετασχηματισμού των ΟΤΑ (Δήμος Κρωπίας 850.000 €): online πρόσβαση πολιτών για αίτηση εγγραφής, επισύναψη δικαιολογητικών και ηλεκτρονική πληρωμή.**

Η προσχολική αγωγή στην Ελλάδα: Νέο θεσμικό πλαίσιο

Μέσα στο 2017 δημοσιεύτηκαν τρεις κανονιστικές πράξεις για τους δημοτικούς παιδικούς σταθμούς, που εκκρεμούσαν εδώ και πολλά χρόνια. Το θεσμικό πλαίσιο για την προσχολική αγωγή άλλαξε σε μεγάλο βαθμό και η προσαρμογή των Δήμων στις νέες διατάξεις και προδιαγραφές αποτελεί προτεραιότητα, αλλά και διοικητική υποχρέωση, για τα επόμενα χρόνια. Συνοπτικά έχουμε:

- Π.Δ. 99/17, ΦΕΚ 141 Α΄, με τίτλο «Καθορισμός προϋποθέσεων αδειοδότησης και λειτουργίας των παιδικών και βρεφονηπιακών σταθμών που λειτουργούν εντός των νομικών προσώπων του δήμου ή υπηρεσίας των δήμων», εγκύκλιος 26/34200/11-10-17.
- Υ.Α. Υ1α/Γ.Π.76785, ΦΕΚ 3758 Β΄, 25/10/17, «Ιατρικός έλεγχος προσωπικού, διατροφή και κανόνες υγιεινής και ασφάλειας των τροφίμων στους δημόσιους και ιδιωτικούς βρεφικούς, βρεφονηπιακούς και παιδικούς σταθμούς».

- ΚΥΑ 41087, ΦΕΚ 4249 Β΄, 05/12/17 Πρότυπος Κανονισμός Λειτουργίας δημοτικών παιδικών & βρεφονηπιακών σταθμών, εγκύκλιος 38/42412/11-12-17.

Με βάση το Π.Δ. 99/17, οι παιδικοί σταθμοί του Δήμου πρέπει να αδειοδοτηθούν με συγκεκριμένο χρονοδιάγραμμα, αλλιώς θα υποχρεωθούν να κλείσουν. Η Υ.Α. επιβάλει νέο διαιτολόγιο για βρέφη / νήπια, κανόνες υγιεινής και ασφάλειας των τροφίμων και ιατρικούς ελέγχους του προσωπικού. Τέλος ο πρότυπος κανονισμός λειτουργίας επιβάλει αλλαγές στις εγγραφές παιδιών, στα τροφεία, στην απασχόληση των παιδιών, στα καθήκοντα του προσωπικού και στην διαχείριση των σταθμών. Συνεπώς ο Δήμος οφείλει:

* Να αναβαθμίσει τα κτίρια των σταθμών και τον εξοπλισμό τους, ώστε να είναι συμβατά με τις υποχρεώσεις και προδιαγραφές του Π.Δ. 99/17 και της Υ.Α. Στο πλαίσιο αυτό, είναι επιβεβλημένη η στενή εργασία με την Τεχνική Υπηρεσία.

* Να εγκριθεί νέος κανονισμός λειτουργίας, στο πλαίσιο του πρότυπου, με βάση τα παιδαγωγικά πρότυπα που θέλουν να εφαρμόσει (έχει ήδη γίνει).

* Να συνεργάζεται με τις αρμόδιες υπηρεσίες των Περιφερειών που διευρύνουν τις εποπτικές και ελεγκτικές τους αρμοδιότητες (επόπτες δημόσιας υγείας, κοινωνικοί σύμβουλοι).

Παράλληλα συνεχίζεται το Πρόγραμμα οικονομικής στήριξης οικογενειών με παιδιά προσχολικής ηλικίας, με ευθύνη της ΕΕΤΑΑ και αυξανόμενους προϋπολογισμούς, καθώς και μεγαλύτερους αριθμούς εντασσόμενων παιδιών.

<u>Νέες ρυθμίσεις</u>

* Ν. 5143/24 (αλλαγές στο Π.Δ. 99/17): αλλαγές τ.μ. ανά χώρο / παιδί (είσοδος, αναμονή, προσωπικό, αίθουσες ύπνου, λουτρά, υπαίθριοι χώροι), εφαρμογή κανονισμών (κτιριοδομικός, πυροσβεστικός).

- Ν. 5229/25 (παρατάσεις): συμμόρφωση με Π.Δ. 99/17 έως **31/07/26** (εξαίρεση πυρασφάλεια).

Εξυπηρέτηση πολιτών

Στον Δήμο λειτουργεί ένα Κ.Ε.Π. Οργανωτικά υπάρχει μια Διεύθυνση με δύο τμήματα: α) εσωτερικής ανταπόκρισης και β) εξυπηρέτησης πολιτών και ενιαίου κέντρου εξυπηρέτησης, που απασχολεί 4 άτομα. Στα Κ.Ε.Π. παρέχεται ενημέρωση, πληροφόρηση και χορήγηση πιστοποιητικών σε πολίτες και επιχειρήσεις για τις προσωπικές, οικογενειακές και επαγγελματικές τους υποθέσεις (στην περιοχή υπάρχουν πολλές βιομηχανικές, εμπορικές και αγροτικές επιχειρήσεις και εκμεταλλεύσεις). Οι βασικές εργασίες καταγράφονται στον επόμενο πίνακα.

Εργασίες	Αριθμός
Ενημερώνει και πληροφορεί τους πολίτες για τις ενέργειες που απαιτούνται για την διεκπεραίωση διοικητικών υποθέσεων	6.000
Παραλαμβάνει αιτήσεις πολιτών για την διεκπεραίωση των υποθέσεών τους από τις υπηρεσίες του Δημοσίου, και τις καταχωρεί σε ειδικό πρωτόκολλο.	7.477
Ελέγχει την πληρότητα των αιτήσεων των πολιτών και σε περίπτωση που απαιτούνται δικαιολογητικά που δεν υποβάλλονται μαζί με την αίτηση, το Κ.Ε.Π. τα αναζητά με οποιοδήποτε πρόσφορο τρόπο από τις αρμόδιες υπηρεσίες μετά από σχετική εξουσιοδότηση των πολιτών.	50
Διαβιβάζει τους φακέλους των υποθέσεων των πολιτών στην αρμόδια για την διεκπεραίωση Υπηρεσία. Το τελικό έγγραφο αποστέλλεται από την αρμόδια Υπηρεσία και πάλι στο Κ.Ε.Π. υποβολής της αρχικής αίτησης από το οποίο το παραλαμβάνει ο πολίτης ή του αποστέλλεται από το ΚΕΠ με συστημένη επιστολή	7.000
Προωθεί τα αιτήματα στις αρμόδιες για την διεκπεραίωσή τους υπηρεσίες	7.000
Παρακολουθεί την διαδικασία διεκπεραίωσης για την τήρηση των νομίμων προθεσμιών	8.000
Επικύρωση διοικητικών εγγράφων	51
Θεώρηση γνησίου υπογραφής	10.799
Χορήγηση παραβόλων , κινητών ενσήμων, υπευθύνων δηλώσεων	14.000
Χορήγηση ασφαλιστικής ενημερότητας	2

Το πιστοποιητικό οικογενειακής κατάστασης ζητείται περισσότερο (51,1%), ακολουθούν αυτά που αφορούν γεννήσεις και θανάτους. Ενδεικτικά οι 8.734 οικογένειες (2021) χρειάστηκαν για διάφορους λόγους 1.228 πιστοποιητικά.

Πλήθος ανά διαδικασία	Αριθμός	%
Πιστοποιητικό οικογενειακής κατάστασης	1.228	51,1%
Πιστοποιητικό γέννησης	408	17%
Ληξιαρχική πράξη γέννησης	185	7,7%
Πιστοποιητικό εγγυτέρων συγγενών	170	7,1%
Ληξιαρχική πράξη θανάτου	146	6,1%
Έλεγχος ψηφιακού δελτίου ταυτότητας (GOV.gr Wallet)	96	4%
Ληξιαρχική πράξη γάμου	41	1,7%
Χορήγηση αντιγράφου Ποινικού Μητρώου	83	3,5%
Βεβαίωση εμβολιασμού COVID-19	28	1,2%
Ψηφιακό Πιστοποιητικό COVID-19 (Εμβολιασμός)	8	0,3%
Πιστοποιητικό εντοπιότητας	12	0,5%
Σύνολο	2.405	

Αδειοδοτήσεις

Άσκηση αρμοδιοτήτων ρύθμισης εμπορικών δραστηριοτήτων	ΝΑΙ/ΟΧΙ
Καθορισμός των χώρων και των όρων λειτουργίας των υπαίθριων εμπορικών δραστηριοτήτων (εμποροπανηγύρεις).	ΝΑΙ
Καθορισμός των χώρων και των όρων για την προσωρινή διαμονή μετακινουμένων πληθυσμιακών ομάδων.	ΟΧΙ
Καθορισμός των προδιαγραφών και των όρων της υπαίθριας διαφήμισης.	ΟΧΙ
Προσδιορισμός των ειδικότερων όρων και προϋποθέσεων για την ίδρυση και εγκατάσταση καταστημάτων και επιχειρήσεων, στο βαθμό που επηρεάζουν το περιβάλλον και τις λειτουργίες της πόλης.	ΟΧΙ
Εισήγηση στην ΔΕ για χορήγηση άδειας παράτασης ωραρίου μουσικής των καταστημάτων.	ΝΑΙ
Καθορισμός των χρονικών ορίων λειτουργίας καταστημάτων / επιχειρήσεων	ΟΧΙ
Καθορισμός των ανώτατου αριθμού των αδειών υπαίθριου πλανόδιου εμπορίου και τη συγκρότηση της Επιτροπής Υπαίθριου Πλανόδιου Εμπορίου.	ΝΑΙ
Έγκριση της λειτουργίας Κυριακάτικων Αγορών	ΟΧΙ
Έκδοση αποφάσεων για την ίδρυση, τη διάλυση και τον καθορισμό του τρόπου της εν γένει λειτουργίας Λαϊκών Αγορών	ΟΧΙ
Συγκρότηση Επιτροπών για τον έλεγχο των πωλητών, παραγωγών και επαγγελματιών των λαϊκών αγορών.	ΟΧΙ

Εφαρμογή της ισχύουσας νομοθεσίας για τη χορήγηση αδειών εκμετάλλευσης περιπτέρων και πώλησης προϊόντων καπνού, καθώς και παραχώρησης του δικαιώματος εκμετάλλευσης κυλικείου- καφενείου κατά τις διατάξεις του άρ. 23 του ν.δ. 1044/71, όπως ισχύει (άρ. 44, παρ. 10γ του Ν. 3979/11)	ΝΑΙ
Λήψη απόφασης σχετικά με τον καθορισμό των ωρών ανοίγματος και κλεισίματος των φαρμακείων / φαρμακαποθηκών, καθώς και του καθορισμού των φαρμακείων που διημερεύουν και διανυκτερεύουν	ΟΧΙ
Παρακολουθεί και ελέγχει την εφαρμογή των αποφάσεων των σχετικών με τα προηγούμενα θέματα εμπορικής δραστηριότητας και εισηγείται τη λήψη μέτρων, σύμφωνα με τις ισχύουσες διατάξεις.	ΝΑΙ
Άσκηση αρμοδιοτήτων χορήγησης αδειών εμπορικών και γενικών επιχειρηματικών δραστηριοτήτων	**ΝΑΙ/ΟΧΙ**
Εισηγείται την χορήγηση αδειών για την άσκηση εμπορικών και γενικών επιχειρηματικών δραστηριοτήτων, σύμφωνα με τις δικαιοδοσίες που δίδονται στο Δήμο με τις ισχύουσες διατάξεις.	ΝΑΙ
Χορήγηση και αφαίρεση αδειών ίδρυσης, λειτουργίας και εγκατάστασης των καταστημάτων και επιχειρήσεων, οι όροι λειτουργίας και εγκατάστασης των οποίων καθορίζονται από την κείμενη νομοθεσία. υγειονομικούς κανονισμούς και διατάξεις, καθώς και ο έλεγχος της τήρησης τους	ΝΑΙ
Τήρηση διατάξεων που αφορούν το ωράριο λειτουργίας των καταστημάτων	ΟΧΙ
Χορήγηση, ανάκληση και αφαίρεση αδειών εγκατάστασης και λειτουργίας κινηματογράφων, θεάτρων και παρεμφερών επιχειρήσεων και η διενέργεια των προβλεπόμενων επιθεωρήσεων.	ΝΑΙ
Χορήγηση, ανάκληση και αφαίρεση αδειών ίδρυσης και λειτουργίας παιδότοπων και διάφορων ψυχαγωγικών δραστηριοτήτων, όπως Λούνα παρκ, τσίρκο, πίστες αυτοκινητιδίων, μουσικών συναυλιών και άλλων καλλιτεχνικών εκδηλώσεων, και ο έλεγχος τήρησης των σχετικών διατάξεων.	ΝΑΙ
Χορήγηση, αφαίρεση αδειών τεχνικών ψυχαγωγικών παιγνίων και παροχής υπηρεσιών διαδικτύου και έλεγχος τήρησης των σχετικών διατάξεων.	ΝΑΙ
Χορήγηση και ανάκληση αδειών για την άσκηση υπαίθριου στάσιμου εμπορίου, χορήγηση αδειών εμποροπανηγύρεων και υπαίθριων χριστουγεννιάτικων αγορών, (άρθρο 2 ν. 3377/05), έλεγχος τήρησης των σχετικών διατάξεων	ΝΑΙ
Χορήγηση άδειας κυκλοφορίας ζωήλατου οχήματος στην περιφέρειά τους	ΝΑΙ
Χορήγηση και ανάκληση άδειας εγκατάστασης και χρήσης του οικήματος για την άσκηση δραστηριότητας από εκδιδόμενα πρόσωπα, καθώς και ο έλεγχος τήρησης των σχετικών διατάξεων	ΝΑΙ
Εισηγείται για την παροχή άδειας σε πρόσωπο που διατηρεί κατάστημα πώλησης σκύλων ή γατών (μετά από έκθεση Κτηνιατρικής Αρχής), καθώς και σχετικής άδειας λειτουργίας του καταστήματος	ΟΧΙ
Χορήγηση αδειών άσκησης επαγγέλματος κουρέα, κομμωτή, τεχνίτη περιποίησης χεριών και ποδιών, καθώς και η συγκρότηση σχετικής εξεταστικής επιτρο-	ΝΑΙ

πής και πειθαρχικού συμβουλίου	
Χορήγηση άδειας λειτουργίας εκθέσεων βιβλίου (άρθρο 17 του ν. 3377/05), καθώς και ο σχετικός έλεγχος & η επιβολή κυρώσεων.	ΝΑΙ
Χορήγηση αδειών για την οργάνωση εκθέσεων (εκτός των διεθνών), η ρύθμιση θεμάτων λειτουργίας που και η εποπτεία αυτών.	ΝΑΙ
Χορήγηση αδειών καταλληλότητας εκθεσιακών χώρων στεγασμένων μόνιμα ή προσωρινά ή υπαίθριων ή μικτών.	ΟΧΙ
Χορήγηση άδειας λειτουργίας καταστημάτων εκμίσθωσης μοτοποδηλάτων.	ΝΑΙ
Δημιουργία χώρων στάθμευσης τροχοφόρων και με δυνατότητα μίσθωσης ακινήτων, σύμφωνα με την κείμενη νομοθεσία. *Άλλες υπηρεσίες*	ΟΧΙ
Χορήγηση (από το Δ.Σ.) αδειών ίδρυσης υπεραγορών λιανικού εμπορίου.	ΝΑΙ
Χορήγηση (με απόφαση δημοτικού συμβουλίου) άδειας άσκησης υπαίθριου πλανόδιου εμπορίου και ο καθορισμός του ανώτατου αριθμού των αδειών αυτών στο δήμο, καθώς και η συγκρότηση (με απόφαση δημάρχου) που Επιτροπής Υπαίθριου Πλανόδιου Εμπορίου.	ΟΧΙ
Ελέγχει την εφαρμογή των διατάξεων περί υπαίθριας διαφήμισης, των προδιαγραφών των διαφημιστικών πλαισίων και επιγραφών, προβαίνει στην αφαίρεση των παράνομων υπαίθριων διαφημίσεων και επιγραφών και εισηγείται την επιβολή των προβλεπόμενων προστίμων.	ΝΑΙ
Άσκηση αρμοδιοτήτων ενημέρωσης και προστασίας του καταναλωτή	**ΝΑΙ/ΟΧΙ**
Μεριμνά για την προστασία του καταναλωτή με τη δημιουργία και λειτουργία μηχανισμών ενημέρωσής του (π.χ. Γραφείο Ενημέρωσης Καταναλωτή).	ΟΧΙ
Εισηγείται για τη σύσταση της επιτροπής φιλικού διακανονισμού για την εξώδικη επίλυση των διαφορών ανάμεσα σε προμηθευτές και σε καταναλωτές ή ενώσεις καταναλωτών, τηρεί τα σχετικά αρχεία καθώς και μητρώο καταναλωτών.	ΟΧΙ

Οι αρμοδιότητες ασκούνται από το Αυτοτελές Τμήμα Τοπικής Οικονομικής Ανάπτυξης και συγκεκριμένα από το Γραφείο Αδειοδοτήσεων και Ρύθμισης Εμπορικών Δραστηριοτήτων.

Παρατηρήσεις:

1. Η μη άσκηση ορισμένων αρμοδιοτήτων είναι δυνατό να οφείλεται σε μηδενική ζήτηση ή στην άσκησή τους από άλλες δημοτικές υπηρεσίες.
2. Οι άδειες ίδρυσης και λειτουργίας καταστημάτων ή επιχειρήσεων υγειονομικού ενδιαφέροντος γνωστοποιούνται στην υπηρεσία, μέσω του ΟΠΣΑΑ «notify-business.gov.gr» και του Ο.Π.Σ. «Openmarket».

3. Η κύρια ενασχόληση της υπηρεσίας αφορά την χορήγηση αδειών και την άσκηση ελέγχων για Κ.Υ.Ε., κομμωτήρια και περίπτερα.
4. Η υπηρεσία δέχεται και διεκπεραιώνει ηλεκτρονικά αιτήματα πολιτών / επιχειρήσεων, κυρίως βεβαιώσεις εγκαταστάσεων ΚΥΕ, ετήσιες άδειες δραστηριοποίησης υπαίθριου εμπορίου, αιτήματα για άδειες παράτασης ωραρίου λειτουργίας μουσικής κ.λπ.

Στον πίνακα που ακολουθεί, αναφέρονται βασικές εργασίες της υπηρεσίας το 2024. Αφορούν τα καταστήματα υγειονομικού ενδιαφέροντος (ΚΥΕ). Στη συνέχεια καταγράφονται επιχειρήσεις που εμπίπτουν στις σχετικές αρμοδιότητες των Δήμων. Τα ΚΥΕ αποτελούν πάλι την μεγάλη πλειοψηφία.

Εργασίες	**Άδειες / αριθμός**
Έκδοση νέων αδειών ίδρυσης και λειτουργίας ΚΥΕ	20 βεβαιώσεις εγκατάστασης
Αποφάσεις σφραγίσεις ΚΥΕ	5
Κατηγορία	**Αριθμός επιχειρήσεων**
ΚΥΕ	210
ΠΕΡΙΠΤΕΡΑ	11
ΣΤΑΣΙΜΕΣ ΚΑΝΤΙΝΕΣ	1
ΚΟΛΥΜΒΗΤΙΚΕΣ ΔΕΞΑΜΕΝΕΣ	5
ΚΟΜΜΩΤΗΡΙΑ	27
Μανικιούρ – πεντικιούρ	10
Βεβαίωση νόμιμων προϋποθέσεων κομμωτών / τεχνιτών νυχιών	17

Δημοτικό Κοιμητήριο

Η δημιουργία, συντήρηση και λειτουργία κοιμητηρίων και ο καθορισμός των σχετικών χώρων ως αρμοδιότητα υπάγονται στη Διεύθυνση Περιβάλλοντος και Πρασίνου και συγκεκριμένα στο Τμήμα Περιβάλλοντος, Ενέργειας, Πολιτικής Προστασίας και Κοιμητηρίων. Ο Δήμος διαθέτει δύο κοιμητήρια στην πόλη του Κορωπίου, το πρώτο στην οδό Γιαννούλη Χαλεπά και το δεύτερο στην οδό Αναπαύσεως. Και τα δύο διαθέτουν τάφους τριετούς διάρκειας, οικογενειακούς τάφους και εκκλησίες.

Υπάρχει **κανονισμός κοιμητηρίου** από το 1994, που τροποποιήθηκε το 2015. Υπάρχει εγκεκριμένο ταφολόγιο, τηρείται αρίθμηση τάφων και παρακολουθούνται τόσο η διάρκεια της παραμονής των νεκρών στους τάφους με τις παρατάσεις, όσο και οι παραχωρήσεις οικογενειακών τάφων. Δεν υπάρχει μηχανογραφική εφαρμογή κοιμητηρίου, ενώ επιβάλλονται τέλη και δικαιώματα

Τέλη και δικαιώματα που επιβάλλει το Δημοτικό Συμβούλιο	
Δικαίωμα ενταφιασμού	ΝΑΙ
Δικαίωμα ανανέωσης (παράταση χρόνου ταφής)	ΝΑΙ
Δικαίωμα εκταφής	-
Δικαίωμα από τη χρήση οστεοφυλακίου	ΝΑΙ
Δικαίωμα από τη χρήση κιβωτίου οστών	-
Δικαίωμα ιεροπραξιών - ιδιωτικής θείας λειτουργίας	-
Δικαίωμα σύστασης οικογενειακού τάφου (παραχώρηση τάφου)	ΝΑΙ
Δικαίωμα ταφής σε οικογενειακό τάφο	ΝΑΙ
Δικαίωμα οστεοφύλαξης δικαιούχων σε οικογενειακό τάφο (δεν υπάρχει χρέωση)	ΝΑΙ
Δικαίωμα οστεοφύλαξης μη δικαιούχων (φιλοξενία)	-
Δικαίωμα παράτασης ταφής μη δικαιούχων (φιλοξενία)	-
Τέλος ανακομιδής	-
Τέλος παραχώρησης οικογενειακού τάφου	-

Τέλη και δικαιώματα που επιβάλλει το Δημοτικό Συμβούλιο	
Τέλος καθαριότητας οικογενειακού τάφου	ΝΑΙ
Τέλος Οστεοφυλακίου	ΝΑΙ
Τέλος καθαριότητας ή ενοικίασης θυρίδων	-

Εργασίες	Μονάδα Μέτρησης	Ποσότητες
Συντήρηση οστεοφυλακίων	450 συνολικά για τα δύο κοιμητήρια	
Χορήγηση αδειών ταφής	Άδειες / έτος	250-300
Ταφές	Ταφές / έτος	200-270
Εκταφές	Εκταφές / έτος	130

Πρόταση: να αποκτηθεί μηχανογραφική εφαρμογή παρακολούθησης των εργασιών κοιμητηρίων, συμβατή με το πρόγραμμα οικονομικής διαχείρισης.

Δήμος Κρωπίας: εσωτερικό περιβάλλον

Εισαγωγή

Ο Δήμος Κρωπίας συγκροτείται ως:

Α) Πολιτικός θεσμός γιατί διαθέτει εκλεγμένα όργανα με ουσιαστικές εξουσίες, τα οποία λαμβάνουν και υλοποιούν αποφάσεις για όλες τις πλευρές της οικονομικής, κοινωνικής και πολιτιστικής ζωής (τοπικές υποθέσεις) των κατοίκων.

Β) Διοικητικός θεσμός γιατί έχει αρμοδιότητες, παρέχει υπηρεσίες και διαθέτει τα μέσα να τις υλοποιεί (οργάνωση, προσωπικό, οικονομικούς πόρους).

Γ) Αναπτυξιακός θεσμός γιατί παίρνει αποφάσεις που επηρεάζουν την οικονομική και κοινωνική ανάπτυξη της περιοχής του, συμμετέχει στις διαδικασίες του εθνικού σχεδιασμού, κατασκευάζει έργα και παρέχει υπηρεσίες.

Σε προηγούμενα κεφάλαια παρουσιάστηκαν οι δημοτικές υποδομές με τις αντίστοιχες υπηρεσίες, η πολεοδομική και χωρική οργάνωση της πόλης, καθώς και δημοτικές υπηρεσίες και πολιτικές που αφορούν βασικές πληθυσμιακές ομάδες. Ουσιαστικά καταγράφηκαν οι λειτουργίες του Δήμου ως αναπτυξιακού θεσμού.

Στο κεφάλαιο αυτό εξετάζονται οι λειτουργίες του Δήμου ως διοικητικού θεσμού, δηλαδή η οργάνωση, το προσωπικό, τα οικονομικά και το νομικό του πρόσωπο.

Οργάνωση

Ο Οργανισμός Εσωτερικής Υπηρεσίας του Δήμου εγκρίθηκε το **2013** (ΦΕΚ 1070/Β΄/ 30/04/13), ακολουθώντας τις προδιαγραφές οργάνωσης των Δήμων μετά το πρόγραμμα Καλλικράτης (Ν.3852/10). Τροποποιήθηκε το **2019** (ΦΕΚ 859 Β΄, 12/03/19) με την ένταξη του προγράμματος «Βοήθεια στο Σπίτι» στην οργανωτική δομή και ξανά το **2025** (ΦΕΚ 1811 Β΄, 11/04/2025) οργανωτική αναδιάρθρωση μετά την ενσωμάτωση των καταργηθέντων νομικών προσώπων.

Οι υπηρεσίες ενός Δήμου διακρίνονται σε κάθετες και οριζόντιες. **Κάθετες** είναι εκείνες που συμβάλλουν στην επίτευξη των σκοπών του και παρέχουν υπηρεσίες στους δημότες, σύμφωνα με τις αρμοδιότητές του. Οι **οριζόντιες υπηρεσίες** παρέ-

χουν διοικητική, οικονομική και τεχνική υποστήριξη στις κάθετες υπηρεσίες, ή παρέχουν σ΄ αυτές και στα όργανα διοίκησης επιτελική υποστήριξη δηλαδή τεκμηρίωση, επεξεργασμένα στοιχεία και προτάσεις για τη λήψη αποφάσεων.

Ο.Ε.Υ. Δήμου Κρωπίας	**Προσωπικό**
ΟΡΙΖΟΝΤΙΕΣ – ΕΠΙΤΕΛΙΚΕΣ ΥΠΗΡΕΣΙΕΣ ΥΠΑΓΟΜΕΝΕΣ ΑΠΕΥΘΕΙΑΣ ΣΤΟ ΔΗΜΑΡΧΟ (6)	
Γενική Γραμματέας	1
Ιδιαίτερο Γραφείο Δημάρχου	-
Αυτοτελές Γραφείο Επικοινωνίας και Δημοσίων Σχέσεων	-
Αυτοτελές Γραφείο Διοικητικής Βοήθειας	-
Αυτοτελές Γραφείο Πολιτικής Άμυνας	1
Νομική Υπηρεσία	1
Αυτοτελές Τμήμα Δημοτικής Αστυνομίας	-
Αυτοτελές Τμήμα Εσωτερικού Ελέγχου	1
Αυτοτελές Τμήμα Προγραμματισμού, Οργάνωσης και Πληροφορικής, με δύο γραφεία: α) Προγραμματισμού, Ανάπτυξης και Οργάνωσης και β) Τεχνολογιών Πληροφορικής και Επικοινωνιών και Διαφάνειας	2
ΚΑΘΕΤΕΣ ΥΠΗΡΕΣΙΕΣ ΥΠΑΓΟΜΕΝΕΣ ΑΠΕΥΘΕΙΑΣ ΣΤΟ ΔΗΜΑΡΧΟ (1)	
Αυτοτελές Γραφείο Ενίσχυσης της Απασχόλησης και Προβολής της Τοπικής Παραγωγής και της Επιχειρηματικότητας	-
Αυτοτελές Τμήμα Τοπικής Οικονομικής Ανάπτυξης με τρία γραφεία: α) Γεωργικής Ανάπτυξης, β) Αδειοδοτήσεων και Ρύθμισης Εμπορικών Δραστηριοτήτων, γ) Τουρισμού	1
ΟΡΙΖΟΝΤΙΕΣ ΥΠΗΡΕΣΙΕΣ ΥΠΟΣΤΗΡΙΞΗΣ	
Διεύθυνση Διοικητικών Υπηρεσιών (9)	
Α) Τμήμα Υποστήριξης Πολιτικών Οργάνων	2
Β) Τμήμα Δημοτικής Κατάστασης, Ληξιαρχείου, Αλλοδαπών και Μετανάστευσης	3
Γ) Τμήμα Ανθρώπινου Δυναμικού και Διοικητικής Μέριμνας	4

Διεύθυνση Οικονομικών Υπηρεσιών (17)	
α) Τμήμα Προϋπολογισμού και Λογιστηρίου	4
β) Τμήμα Προμηθειών και Αποθήκης	3
γ) Τμήμα Εσόδων και Περιουσίας	5
δ) Τμήμα Ταμείου	5
ΚΑΘΕΤΕΣ ΥΠΗΡΕΣΙΕΣ	
Διεύθυνση Κοινωνικής Προστασίας, Παιδείας, Πολιτισμού και Νέας Γενιάς (23)	
Τμήμα Κοινωνικής Πολιτικής και Πολιτικής Ισότητας των Φύλων με δύο γραφεία: α) Κοινωνικής Προστασίας και β) Προστασίας και Προαγωγής της Δημόσιας Υγείας και Δημοτικών Ιατρείων.	10
Τμήμα Παιδείας - Πολιτισμού - Αθλητισμού και Νέας Γενιάς, με δύο γραφεία: α) Γραφείο Παιδείας και δια Βίου Μάθησης και β) Γραφείο Πολιτισμού και Αθλητισμού	13
Διεύθυνση Τεχνικών Υπηρεσιών (27)	
Τμήμα Συγκοινωνιακών Κτιριακών Έργων και Ενεργειακών Δικτύων	4
Τμήμα Ηλεκτρομηχανολογικών Έργων και Σηματοδότησης	4
Τμήμα Υδραυλικών, Εγγειοβελτιωτικών Έργων και Ύδρευσης / Αποχέτευσης	13
Τμήμα Συγκοινωνιών και Εγκαταστάσεων	1
Τμήμα Τοπογραφικού και Κτηματολογίου	1
Τμήμα Πολεοδομίας με τρία γραφεία: α) Υπηρεσίας Δόμησης, β) Πολεοδομικών Εφαρμογών και γ) Ελέγχου Κατασκευών	4
Διεύθυνση Περιβάλλοντος και Πρασίνου (108)	
Τμήμα Περιβάλλοντος, Ενέργειας, Πολιτικής Προστασίας και Κοιμητηρίων	2
Τμήμα Συντήρησης Πρασίνου	2
Τμήμα Αποκομιδής Απορριμμάτων και Ανακυκλώσιμων Υλικών, Καθαρισμού Κοινοχρήστων Χώρων, Ειδικών και Εξωτερικών Συνεργείων	103
Τμήμα Διαχείρισης και Συντήρησης Οχημάτων	1
Διεύθυνση Κ.Ε.Π. (4)	

Α) Τμήμα Εξυπηρέτησης Πολιτών και Ενιαίου Κέντρου Εξυπηρέτησης	2
Β) Τμήμα Εσωτερικής Ανταπόκρισης	2
Σύνολο προσωπικού Δήμου	**195**

Παρατηρήσεις:

➲ Οι **οριζόντιες** υπηρεσίες υποστήριξης (Διευθύνσεις Διοικητικών και Οικονομικών Υπηρεσιών) απασχολούν 26 άτομα, 13,3% των απασχολούμενων στο Δήμο.

➲ Οι **επιτελικές** υπηρεσίες που υπάγονται στον Δήμαρχο (Γενική Γραμματέας, Ιδιαίτερο Γραφείο Δημάρχου, Αυτοτελές Γραφείο Επικοινωνίας, Νομική Υπηρεσία, Αυτοτελή Τμήματα Προγραμματισμού, Οργάνωσης, Πληροφορικής και Εσωτερικού Ελέγχου) απασχολούν 6 άτομα, 3,1% του προσωπικού. Ειδικά το Αυτοτελές Τμήμα Προγραμματισμού είναι υποστελεχωμένο.

➲ Οι **κάθετες** υπηρεσίες (Διευθύνσεις Κ.Ε.Π., Κοινωνικής Προστασίας, Παιδείας, Πολιτισμού και Νέας Γενιάς, Περιβάλλοντος και Πρασίνου, Τεχνικών Υπηρεσιών) απασχολούν 163 άτομα, 86,2% του προσωπικού.

Οι αναλογίες μεταξύ οριζόντιων και κάθετων υπηρεσιών είναι πολύ καλές και λειτουργικές, οι επιτελικές υπηρεσίες θα μπορούσαν να τείνουν προς το 5%

Η Διεύθυνση Περιβάλλοντος και Πρασίνου απασχολεί τα περισσότερα άτομα (108). Ακολουθούν οι Διευθύνσεις Τεχνικών Υπηρεσιών με 27 άτομα και Κοινωνικής Προστασίας, Παιδείας, Πολιτισμού, Νέας Γενιάς με 23. Στη συνέχεια, οι Διευθύνσεις Οικονομικών Υπηρεσιών με 17, Διοικητικών Υπηρεσιών με 9 και Κ.Ε.Π. με 4. Οι υπηρεσίες που υπάγονται στον Δήμαρχο απασχολούν 6 άτομα.

Υπάρχουν έντεκα (11) τμήματα με 1 ή 2 άτομα. Στις περιπτώσεις αυτές είτε υπάρχει κατακερματισμός οργανικών μονάδων, οπότε είναι αναγκαίες οι συγχωνεύσεις με λειτουργικά κριτήρια ή απαιτείται η άμεση στελέχωση τους.

Από το 2021 προκηρύχθηκαν μέσω ΑΣΕΠ αρκετές θέσεις τακτικού προσωπικού για τους ΟΤΑ και τον Δήμο Κρωπίας ειδικά. Ενδεικτικά οι προκηρύξεις έχουν ως εξής:

- ✓ Στην προκήρυξη ΑΣΕΠ **13 Κ/2021**, εγκρίθηκαν **4 θέσεις**: ΠΕ Αρχιτεκτόνων, ΠΕ Πολιτικών Μηχανικών, ΠΕ Πληροφορικής, ΤΕ Πληροφορικής.
- ✓ Στην προκήρυξη ΑΣΕΠ **3ΓΒ/2023** εγκρίθηκε **1 θέση:** ΠΕ Διοικητικού-Οικονομικού.
- ✓ Στην προκήρυξη ΑΣΕΠ **1Κ/2024** (δημοτική αστυνομία) εγκρίθηκαν **3 θέσεις**: 1 ΠΕ, 1 ΤΕ και 1 ΔΕ.
- ✓ Στην προκήρυξη ΑΣΕΠ **7Κ/2024** εγκρίθηκαν **3 θέσεις:** ΥΕ εργατών τεχνικών εργασιών ειδικότητας ΥΕ εργατών ύδρευσης-αποχέτευσης (1), ΥΕ εργατών ειδικών καθηκόντων ειδικότητας ΥΕ καταμετρητών ύδρευσης (2).
- ✓ Στην προκήρυξη ΑΣΕΠ **1ΓΒ/2025** εγκρίθηκαν **2 θέσεις ΤΕ:** Κοινωνικών Λειτουργών και Διοικητικού - Λογιστικού.

Ανθρώπινοι πόροι

Εκπαιδευτικό επίπεδο, φύλο, ηλικία

- Το 22,7% του προσωπικού είναι πτυχιούχοι τριτοβάθμιας εκπαίδευσης, το 38,2% απόφοιτοι δευτεροβάθμιας και το 39,1% έχει ολοκληρώσει την υποχρεωτική εκπαίδευση. Οι αναλογίες αυτές είναι καλές.
- Το 57,3% είναι άνδρες και το 42,7% γυναίκες. Σε πολλούς δήμους ισχύει η αντίθετη αναλογία (οι γυναίκες είναι περισσότερες από τους άνδρες). Στον Δήμο Κρωπίας, καθαριότητα, ύδρευση, αποχέτευση απασχολούν πολλούς άνδρες.
- Το 19,1% είναι άνω των 60 ετών, το 24,5% μεταξύ 59 – 55 ετών και μόνο το 4,1% είναι κάτω των 39 ετών. Μόνο ένας εργαζόμενος / η είναι κάτω 34 ετών. **Το 43,6% του προσωπικού είναι άνω των 55 ετών**, η αναλογία αυτή είναι ανησυχητική. Οι επικείμενες συνταξιοδοτήσεις θα στερήσουν τον Δήμο από έμπειρα στελέχη και προσωπικό αναγκαίο για την λειτουργία του.
- Οι **μόνιμοι** αποτελούν το 52,8% του προσωπικού και οι **ΙΔΑΧ** το 46,2%. Όσοι κατέχουν **οργανική** θέση φθάνουν το 47,2% και οι **προσωποπαγείς / προσωρινές** θέσεις το 52,8%. Το τελευταίο ποσοστό είναι προβληματικό, γιατί με τις συνταξιοδοτήσεις οι θέσεις αυτές καταργούνται.

Κατηγορία	Άτομα	%	Ηλικία	Άτομα	%
Π.Ε.	33	15,0%	> 60 ετών	42	19,1%
Τ.Ε.	17	7,7%	59 - 55	54	24,5%
Δ.Ε.	84	38,2%	54 - 50	62	28,2%
Υ.Ε.	86	39,1%	49 - 45	32	14,5%
Σύνολο	**220**	**100%**	44 – 40	21	9,5%
Φύλο	**Άτομα**	**%**	39 - 35	8	3,6%
Άνδρες	126	57,3%	34 - 30	1	0,5%
Γυναίκες	94	42,7%	Κάτω των 29	0	0,0%
Σύνολο	**220**	**100%**	**Σύνολο**	**220**	**100%**
Σχέση εργασίας	**Άτομα**	**%**	*Χωρίς τους αποσπασμένους (14)*		
Μόνιμοι	103	52,8%	**Τύπος εργασίας**	**Άτομα**	**%**
ΙΔΑΧ	90	46,2%	Οργανική	92	47,2%
Γενική Γραμματέας, Νομικός Σύμβουλος	2	1%	Προσωποπαγής /Προσωρινή	103	52,8%
Σύνολο	**195**	**100%**	**Σύνολο**	**195**	**100%**

Απασχόληση ΑΜΕΑ		
Κλάδος /ειδικότητα	**Υπηρεσία**	**Μειωμένο ωράριο**
2 Υπάλληλοι Γραφείου	1 Δ/νση Οικονομικών Υπηρεσιών 1 Δ/νση Διοικητικών Υπηρεσιών	7/ΩΡΟ, μέσω ειδικού προγράμματος ΔΥΠΑ
1 Υπάλληλος Φύλαξης	Δ/νση Κοινωνικής Προστασίας Παιδείας Πολιτισμού Νέας Γενιάς	
1 ΔΕ Διοικητικού – Λογιστικού 2 ΥΕ Φυλάκων	Δεν έχει ολοκληρωθεί η διαδικασία πρόσληψης βάση του άρθρου 67 του ν.5149/24	

Αποσπάσεις

Αποσπασμένοι υπάλληλοι του Δήμου σε άλλες υπηρεσίες (14 άτομα)			
Κλάδος/ Ειδικότητα	**Σχέση εργασίας**	**Υπηρεσία προέλευσης**	**Λήξη απόσπασης**
ΥΕ εργατών εξ. χωρών	Μόνιμος	Δ/νση Περιβάλλοντος	8/2025
ΔΕ οδηγών	ΙΔΑΧ		8/2025
ΔΕ οδηγών	Μόνιμος		9/2025
ΔΕ οδηγών	Μόνιμος		8/2025
ΥΕ εργατών εξ. χωρών	Μόνιμος		3/2026
ΔΕ οδηγών	Μόνιμος		6/2026
ΥΕ εργατών ύδρευσης	Μόνιμη	Δ/νση Τεχνικών Υπηρεσιών	Συνυπηρέτηση όσο συντρέχουν οι λόγοι
ΔΕ οδηγών	Μόνιμος	Δ/νση Περιβάλλοντος	2/2026
ΔΕ οδηγών	Μόνιμος		4/2026
ΠΕ διοικητικού – οικονομικού	Μόνιμος	Τμήμα Οικονο-μικής Ανάπτυξης	Επ΄ αόριστον
ΔΕ οδηγών απορριμματοφόρου	ΙΔΑΧ	Δ/νση Περιβάλλοντος	7/2026
ΥΕ καθαριότητας εξ. χωρών	Μόνιμη		5/2026
ΔΕ οδηγών	Μόνιμος		6/2026
ΥΕ καθαριότητας εξ. χωρών	Μόνιμος		7/2026
Η πλειοψηφία των αποσπασμένων (12) προέρχεται από την Διεύθυνση Περιβάλλοντος			

Οργανωτική δομή – Επιμόρφωση – Κινητικότητα

Τοποθέτηση προϊσταμένων	
Έχει γίνει τοποθέτηση προϊσταμένων στις οργανικές μονάδες (εκκρεμεί 1)	ΝΑΙ
Επιμόρφωση προσωπικού	
Παρακολουθεί το προσωπικό σεμινάρια επιμόρφωσης (ΕΚΔΔΑ / ιδιωτικοί φορείς)	ΝΑΙ

Ενιαίο Σύστημα Κινητικότητας			
Ψηφιακό Οργανόγραμμα			ΝΑΙ
Ειδικά Περιγράμματα Θέσεων Εργασίας (επίκειται επικαιροποίησή τους)			ΝΑΙ
Κινητικότητα προσωπικού από τον Δήμο	**2023**	**2024**	**Σύνολο**
ΠΕ Διοικητικού – Οικονομικού (2)		ν	2
ΤΕ Διοικητικού- Λογιστικού (1)	ν		1

Συνταξιοδοτήσεις

Καταγραφή συνταξιοδοτήσεων προσωπικού 2023 - 2024			
Κλάδος / Ειδικότητα	**Σχέση εργασίας**	**Υπηρεσία**	**Έτος**
ΔΕ Διοικητικού – Λογιστικού	ΙΔΑΧ	Δ/ΝΣΗ Περιβάλλοντος	2023
	ΜΟΝΙΜΟΣ		
ΥΕ Προσωπικού Καθαριότητας εξ. Χώρων	ΜΟΝΙΜΟΣ		
	ΙΔΑΧ		
	ΙΔΑΧ		
	ΙΔΑΧ		
ΥΕ Προσωπικού Καθαριότητας εσ. χωρών	ΙΔΑΧ		
ΠΕ Διοικητικού - Οικονομικού	ΜΟΝΙΜΗ	Δ/ΝΣΗ Οικονομικών Υπηρεσιών	2023
ΥΕ Εργατών Τεχνικών Έργων/ Εργατών Ύδρευσης Αποχέτευσης	ΙΔΑΧ	Δ/ΝΣΗ Τεχνικών Υπηρεσιών	2024
ΥΕ Προσωπικού καθαριότητας εσ. χώρων	ΙΔΑΧ	Δ/ΝΣΗ Περιβάλλοντος	2024
	ΙΔΑΧ		
ΔΕ Οδηγών	ΙΔΑΧ		

Δε Διοικητικού - Λογιστικού	ΙΔΑΧ	Δ/ΝΣΗ Διοικητικών Υπηρεσιών	2024
ΠΕ Διοικητικού - Οικονομικού	ΙΔΑΧ	Δ/ΝΣΗ Οικονομικών Υπηρεσιών	2024
ΠΕ Γεωτεχνικών/ π Γεωπόνων	ΙΔΑΧ	Αυτοτελές Τμήμα Οικονομικής Ανάπτυξης	2024
ΔΕ φυλάκων/ σχολικών φυλάκων	ΙΔΑΧ	Δ/νση Κοινωνικής Προστασίας, Παιδείας Πολιτισμού, Νέας Γενιάς	2024
ΥΕ Προσωπικό Καθ. εσ. Χώρων	ΙΔΑΧ		

Αναμενόμενες συνταξιοδοτήσεις 2025-2026			
Κλάδος / Ειδικότητα	**Σχέση εργασίας**	**Υπηρεσία**	**Έτος**
3 ΔΕ Διοικητικού – Λογιστικού	ΜΟΝΙΜΟΙ	Δ/ΝΣΗ Διοικητικών Υπηρεσιών	2026
ΤΕ Διοικητικού - Λογιστικού	ΜΟΝΙΜΟΣ	Δ/ΝΣΗ Οικονομικών Υπηρεσιών	2026
ΠΕ Διοικητικού - Οικονομικού	ΜΟΝΙΜΟΣ		2026
ΔΕ Οδηγών	ΙΔΑΧ	Δ/ΝΣΗ Περιβάλλοντος	2026
ΔΕ Οδηγών	ΙΔΑΧ		2026
ΥΕ Προσωπικό Καθ. εξ. χώρων	ΙΔΑΧ		2026

Εκκρεμείς προσλήψεις ή παλιές μετατάξεις	
Κλάδος / Ειδικότητα	**Έτος**
1 ΤΕ ΠΛΗΡΟΦΟΡΙΚΗΣ	ΠΑΡΑΙΤΗΣΗ
1 ΠΕ ΜΗΧΑΝΟΛΟΓΩΝ /ΜΗΧΑΝΙΚΩΝ 1 ΤΕ ΤΕΧΝΟΛΟΓΩΝ ΠΟΛ. ΜΗΧΑΝΙΚΩΝ	Εγκρίθηκαν προγραμματισμός 2022
1 ΠΕ ΙΑΤΡΩΝ	Εγκρίθηκαν προγραμματισμός
1 ΤΕ ΚΟΙΝΩΝΙΚΩΝ ΛΕΙΤΟΥΡΓΩΝ	

Εκκρεμείς προσλήψεις ή παλιές μετατάξεις	
Κλάδος / Ειδικότητα	**Έτος**
1 ΔΕ ΥΔΡΑΥΛΙΚΩΝ	2023
2 ΥΕ ΚΑΤΑΜΕΤΡΗΤΩΝ ΥΔΡΕΥΣΗΣ	
1 ΥΕ ΕΡΓΑΤΩΝ ΥΔΡΕΥΣΗΣ	
2 ΥΕ ΚΑΘΑΡΙΣΤΡΙΩΝ	
3 ΔΕ ΔΙΟΙΚΗΤΙΚΟΥ -ΛΟΓΙΣΤΙΚΟΥ	Εγκρίθηκαν προγραμματισμός 2025
1 ΔΕ ΟΔΗΓΩΝ	
1 ΔΕ ΔΟΜΙΚΩΝ ΕΡΓΩΝ	
1 ΔΕ ΧΕΙΡΙΣΤΩΝ ΜΗΧ. ΕΡΓΟΥ	
1 ΤΕ ΔΙΟΙΚΗΤΙΚΟΥ –ΛΟΓΙΣΤΙΚΟΥ	

- Την διετία 2023 – 2024 συνταξιοδοτήθηκαν 18 άτομα. Το 2025 - 2026 αναμένεται η συνταξιοδότηση άλλων 8 (εκτίμηση). Το 43,6% του προσωπικού είναι άνω των 55 ετών (προσυνταξιακό στάδιο). Συνεπώς οι αποχωρήσεις θα συνεχιστούν με αυξανόμενους ρυθμούς.
- Ήδη δεν απασχολούνται στον Δήμο 14 άτομα (αποσπάσεις κλπ). Το ισοζύγιο της κινητικότητας 2023 - 2024 είναι αρνητικό (3 άτομα).
- Αναμένονται 17 προσλήψεις ποικίλων ειδικοτήτων, ορισμένες από τις οποίες εκκρεμούν από το 2022.
- **Ισοζύγιο απασχόλησης**: -18 -8 +14 -3 + 17 = 2 άτομα (οριακά θετικό), εφόσον δεν αυξηθούν οι συνταξιοδοτήσεις και αποσπάσεις.
- Ο μεγάλος αριθμός **προσωποπαγών / προσωρινών** θέσεων (52,8%) περιορίζει τις δυνατότητες προσλήψεων. Προτείνεται η τροποποίηση του Ο.Ε.Υ. Οι προσλήψεις ΙΔΟΧ, έστω και εάν ένα τμήμα τους ανανεώνεται σε ετήσια βάση, δεν μπορούν να καλύψουν τα δημιουργούμενα κενά. **Ο δήμος θα βρεθεί σε αδυναμία κάλυψης αρκετών ειδικοτήτων**.

Διοικητικές λειτουργίες

Αιρετά όργανα

Αρμόδιο για τα παρακάτω θέματα είναι το Τμήμα Υποστήριξης Πολιτικών Οργάνων της Διεύθυνσης Διοικητικών Υπηρεσιών, το οποίο απασχολεί 2 άτομα. Ο όγκος των εργασιών αφορά την λειτουργία των αιρετών οργάνων (Δημοτικό Συμβούλιο και Δημοτική Επιτροπή), καθώς και τις διοικητικές αρμοδιότητες του Δημάρχου. Η ανάρτηση αποφάσεων του Δ.Σ., της Δ.Ε. και του Δημάρχου στο «Διαύγεια» αποτελεί μία συνεχή δραστηριότητα, μαζί με την ενημέρωση πολιτών φορέων κ.λπ.

Υποστήριξη Πολιτικών Οργάνων	Ανά έτος	α/α
Συγκέντρωση εισηγήσεων των θεμάτων Δημοτικού Συμβουλίου	Εισηγήσεις	246
Κατάρτιση ημερήσιας διάταξης, κοινοποίηση πρόσκλησης, πρακτικά, τήρηση αρχείου αποφάσεων Δ.Σ.	Συνεδριάσεις	28
Κατάρτιση ημερήσιας διάταξης, πρακτικά, τήρηση αρχείου αποφάσεων Δ.Ε.	Συνεδριάσεις	48
Αναζήτηση παλαιών αποφάσεων Δ.Σ. και Δ.Ε. προς εξυπηρέτηση υπηρεσιών και δημοτών	Αποφάσεις	200
Αναπαραγωγή αποφάσεων Δ.Σ. και Δ.Ε. (νέων και παλαιών)	Αποφάσεις	50
Έκδοση αποφάσεων Δημάρχου περί τοποθέτησης υπαλλήλων σε διάφορες Επιτροπές του Δήμου για την άσκηση γραμματειακής υποστήριξης	Αποφάσεις	2
Έκδοση αποφάσεων Δημάρχου περί συγκρότησης διαφόρων Επιτροπών Ομάδων Έργου, Ομάδων Εργασίας	Αποφάσεις	3
Έκδοση αποφάσεων Δημάρχου περί αποδοχής παραίτησης Δημοτικών Συμβούλων	Αποφάσεις	1
Έκδοση προσκλήσεων σε ορκωμοσία κατάληψης κενών εδρών, έκδοση πρωτοκόλλων ορκωμοσίας νέων Δημοτικών Συμβούλων	Έγγραφα	1
Έκδοση αποφάσεων Δημάρχου και τροποποιητικές αυτών περί ορισμού Αντιδημάρχων	Αποφάσεις	2
Σύνταξη - αποστολή ενημερωτικών εγγράφων, εσωτερικών σημειωμάτων στους υπόχρεους αιρετούς, υπαλλήλους	Έγγραφα	29
Εισηγήσεις προς Δ.Σ. για ψήφιση των κανονισμών των επιτροπών και άλλων θεσμοθετημένων οργάνων	Έγγραφα	3

Υποστήριξη Πολιτικών Οργάνων	Ανά έτος	α/α
Έκδοση καταλόγων υπόχρεων δήλωσης περιουσιακής κατάστασης (πόθεν έσχες) και δήλωση οικονομικών συμφερόντων αιρετών, υπαλλήλων	Κατάλογοι	1/έτος 1/μήνα
Σύνταξη απόφασης περί καθιέρωσης εξαίρεσης από την εφαρμογή πενθήμερης εργασίας καθώς και εργασίας τις Κυριακές και εξαιρέσιμες ημέρες σύμφωνα με το αρ.36 παρ.3 του Ν.3584/07	Αποφάσεις	2
Σύνταξη Μηνιαίων Δελτίων Παρουσιών για συμπλήρωση ωραρίου νύχτας, εξαιρέσιμες και αργίες	Έγγραφα	2
Ανάρτηση αποφάσεων Δημοτικού Συμβουλίου στο "ΔΙΑΥΓΕΙΑ"	Αποφάσεις	242
Ανάρτηση αποφάσεων Δημοτικής Επιτροπής στο "ΔΙΑΥΓΕΙΑ"	Αποφάσεις	385
Ανάρτηση αποφάσεων Δημάρχου στο Πρόγραμμα «ΔΙΑΥΓΕΙΑ»	Αποφάσεις	30
Ανάρτηση πινάκων δημοσιευθεισών αποφάσεων Δ.Σ., Δ.Ε., στον Πίνακα Ανακοινώσεων	Έγγραφα	647
Δημοσίευση κανονιστικών αποφάσεων σε εφημερίδες της πόλης	Έγγραφα	15
Έκδοση φωτοαντιγράφων, διοικητική υποστήριξη συμπλήρωσης αιτήσεων πολιτών και γενικά παροχή πληροφοριών σε κάθε ενδιαφερόμενο (πολίτες, υπαλλήλους, αιρετούς)	Έγγραφα	200
Επικοινωνία - ενημέρωση δημοτών για αιτήματα τους	Αποφάσεις	20
Διεκπεραίωση διοικητικών θεμάτων προς κάθε δημόσια αρχή, δημότες και πάσης φύσεως συναλλασσόμενους	Έγγραφα	90
Σύνολο		**2.259**

Μητρώο πολιτών

Αρμόδιο για τα παρακάτω θέματα είναι το Τμήμα Δημοτικής Κατάστασης, Ληξιαρχείου, Αλλοδαπών και Μετανάστευσης της Διεύθυνσης Διοικητικών Υπηρεσιών, το οποίο απασχολεί 3 άτομα. Η πλειοψηφία των εργασιών αφορά θέματα γέννησης, οικογενειακής κατάστασης (πιστοποιητικά, καταχωρίσεις, ενημερώσεις, διαγραφές, αντίγραφα, αποσπάσματα, βεβαιώσεις κλπ)

Εργασίες	Μονάδα Μέτρησης	Ποσότητες
Ενημέρωση καρτελών, νέες εγγραφές αλλοδαπών	Εγγραφές	95/έτος
Ενημέρωση καρτελών, διορθώσεις, μεταβολές (ημερ. γέννησης, τόπος γένν., ονομ. κ.λ.π)		100/έτος
Πιστοποιητικά (οικ.κατ/σης, γέννησης), με αυτεπάγγελτη αναζήτηση (εξερχόμενα)	Πιστοποιητικά	100/έτος
Πιστοποιητικά (οικ.κατ/σης, γέννησης) που ζητάμε αυτεπάγγελτα (εισερχόμενα)		100/έτος
Διαγραφές λόγω μεταδημότευσης	Διαγραφές	10/έτος
Διαγραφές λόγω θανάτου		274/έτος
Πιστοποιητικά γέννησης και οικογενειακής κατάστασης	Πιστοποιητικά	800/έτος
Πιστοποιητικά γέννησης και οικογενειακής μέσω ΚΕΠ		850/έτος
Πιστοποιητικά εγγυτέρων συγγενών		700/έτος
Πιστοποιητικά ταυτοπροσωπίας		30/έτος
Αποφάσεις νέων εγγραφών μεταβολών τακτοποίηση οικογενειακές μερίδες κ.λ.π	Αποφάσεις	1.500/έτος
Νέες Οικογενειακές Μερίδες	Μερίδες	1.500/έτος
Αποστολή δικαιολογητικών για διπλοεγγεγραμμένους	Περιπτώσεις / έτος	Ελάχιστος αριθμός διπλοεγγεγραμμένων
Έκδοση πιστοποιητικών οικογενειακής κατάστασης για στρατολογική χρήση (μείωση θητείας)	Πιστοποιητικά	150/έτος
Τηρεί τα ληξιαρχικά βιβλία (γέννησης, γάμων, θανάτων, εκθέσεων) και καταγράφει σ΄ αυτά τα σχετικά ληξιαρχικά γεγονότα.	Γεγονότα / έτος	923
Τηρεί τα βοηθητικά βιβλία του Ληξιαρχείου, φακέλους και υποφακέλους ληξιαρχικών γεγονότων, δικαστικών αποφάσεων, αδειών Εισαγγελικής Αρχής ή Ειρηνοδίκη, εκθέσεων επιθεώρησης, πιστοποιητικών ιερέων, γιατρών κ.α.	Αριθμός βιβλίων	Φάκελοι (23)
Εκδίδει αντίγραφα, αποσπάσματα και βεβαιώσεις από τα Ληξιαρχικά βιβλία και αντίγραφα των δικαιολογητικών σύνταξης που υπάρχουν στο αρχείο.	Αντίγραφα	5.000/έτος

Εργασίες	Μονάδα Μέτρησης	Ποσότητες
Καταχωρεί στα βιβλία κάθε μεταβολή που επέρχεται στις ληξιαρχικές πράξεις βάση δικαστικών αποφάσεων και εντολών Εισαγγελικής Αρχής.	Ενημερώσεις	168/έτος
Επιμελείται της αποστολής αντιγράφων ή αποσπασμάτων των πράξεων π.χ. *Αποστολή ταυτοτήτων αποβιωσάντων και αποσπασμάτων Λ.Π. θανάτου προς Αστυνομικά Τμήματα*	Έγγραφα / έτος	-
Διεξαγωγή πολιτικών γάμων	Άδειες	87/έτος
Συντάσσει πράξεις προσδιορισμού επωνύμων τέκνων, τα καταχωρεί στα βιβλία τέλεσης γάμου και στα αλφαβητικά ευρετήρια.	Πράξεις	31/έτος

Ηλεκτρονική Διακυβέρνηση - Προγραμματισμός

Το Αυτοτελές Τμήμα Προγραμματισμού, Οργάνωσης και Πληροφορικής, με το γραφείο Τεχνολογιών Πληροφορικής, Επικοινωνιών και Διαφάνειας είναι αρμόδιο για θέματα ηλεκτρονικής διακυβέρνησης. Απασχολεί δύο άτομα.

Συστήματα Ποιότητας - Ηλεκτρονική Διακυβέρνηση		
Είδος	**ΝΑΙ**	**ΟΧΙ**
Διαχειριστική Επάρκεια	-	ΟΧΙ
Κοινό Πλαίσιο Αξιολόγησης	-	ΟΧΙ
Επιμορφώσεις - Κατάρτιση	ΝΑΙ	-
Σύστημα Διαχείρισης Επιχειρησιακών Πόρων	-	ΟΧΙ
Σύστημα Διαχείρισης Γνώσης	-	ΟΧΙ
Σύστημα Προγραμματισμού & Παρακολούθησης Έργων	ΝΑΙ	-
Διαδικτυακή Πύλη	ΝΑΙ	-
Διαβούλευση	ΝΑΙ	-
Τοπικό δίκτυο (lan)	ΝΑΙ	-
Ασύρματο δίκτυο (w-lan)	ΝΑΙ	-

Εφαρμογές	ΝΑΙ	Χρήστες
Οικονομική Διαχείριση	ΝΑΙ	25
Μισθοδοσία	ΝΑΙ	5
Προσωπικό	ΝΑΙ	4
Ηλεκτρονικό πρωτόκολλο	ΝΑΙ	5
Ηλεκτρονική διαχείριση εγγράφων	ΝΑΙ	75
Το επίπεδο των χρηστών χαρακτηρίζεται καλό, όσον αφορά τις γνώσεις, την χρήση των εφαρμογών και την αξιοποίηση τους		

Ηλεκτρονική εξυπηρέτηση πολίτη

Τρόποι επικοινωνίας δημοτών με τις υπηρεσίες: δημοτική ιστοσελίδα ηλεκτρονικής υποβολής αιτημάτων (σύνδεση με κωδικούς taxisnet), «dimotis.koropi.gr», καθώς και με τα τηλέφωνα και ηλεκτρονικές διευθύνσεις των υπηρεσιών.

- **Γενικές Υπηρεσίες:** Αιτήματα για αδέσποτα ζώα
- **Δημοτολόγιο:** Πιστοποιητικά οικογενειακής κατάστασης, γέννησης, πλησιέστερων συγγενών, βεβαίωση μόνιμης κατοικίας
- **Ληξιαρχείο:** Αντίγραφα ληξιαρχικών πράξεων γεννήσεως, θανάτου, γάμου
- **Μητρώο Αρρένων:** Πιστοποιητικό εγγραφής στα Μητρώα Αρρένων
- **Τεχνική Υπηρεσία:**

Α) Αιτήσεις για αγωγούς αποχέτευσης, σύνδεσης με το Φυσικό Αέριο, Δ/νσης οικοπέδου /αγροτεμαχίου, έγκρισης εισόδου - εξόδου, εκτός σχεδίου, παλαιότητας κτίσματος, παλαιότητας κτίσματος προ 1955, παλαιότητας κτίσματος προ 1990, παλαιότητας οδού, παλαιότητας οικοπέδου, υψομέτρου, χιλιομετρικής απόστασης, υποβολής δήλωσης ιδιοκτησίας και εισφοράς, ονομασίας οδού.

Β) Αιτήσεις κατάληψης κοινόχρηστου χώρου για οικοδομικές εργασίες, προσωρινής χρήσης οδοστρώματος/πεζοδρομίου (π.χ. μετακόμιση), ασφαλτόστρωσης οδού, επισκευής οδοστρώματος (λακκούβες), τοποθέτησης /συντήρησης κατόπτρου ορατότητας οδού, τοποθέτησης /συντήρησης καθισμάτων (παγκάκια), τοποθέτησης/συντήρησης οργάνων παιδικών χαρών, τοποθέτησης /συντήρησης κυκλοφοριακής σήμανσης (ΚΟΚ), τοποθέτησης/συντήρησης σήμανσης ονοματοθεσίας, τοποθέτησης/συντήρησης στεγάστρου ΟΑΣΑ, κατασκευής/ συντήρησης πεζοδρομίου, καθαρισμού φρεατίου όμβριων, τοποθέτησης /συντήρησης φωτιστικών σωμάτων, αλλαγής καμένου λαμπτήρα, τοποθέτησης φωτιστικών σωμάτων, επέκτασης δικτύου ηλεκτροφωτισμού, παραχώρησης αποκλειστικής θέσης στάθμευσης Αμεα, κίτρινης διαγράμμισης (ζιγκ-ζαγκ) σε είσοδο οικίας /καταστήματος.

Γ) Δηλώσεις ιδιοκτησίας Ν.4314/14: Καρελλάς, Κίτσι, Μακιλιάρι, Αγ. Μαρίνα 3η γειτονιά, Ν.1337/83: Αγ. Δημήτριος, επέκταση Κορωπίου, Αγ. Μαρίνα 1η & 2η γειτονιά

Δ) Αιτήσεις χορήγησης αντιγράφου ήδη χορηγηθείσας βεβαίωσης, γενικού τεχνικού περιεχομένου

- **Τμήμα Πολεοδομίας:** Αιτήσεις χορήγησης αντιγράφων Άδειας Πολεοδομίας, βεβαίωση αρτιότητας, βεβαίωση χρήσεις γης και όρων δόμησης, βεβαίωση θεώρησης γραμμών και όρων δόμησης, έκδοσης οικοδομησιμότητας, διορθωτικής πράξης της ΠΕ περιοχής ΑΓΙΟΥ ΔΗΜΗΤΡΙΟΥ
- **Τμήμα Αδειοδοτήσεων & Ρύθμισης Εμπορικών Δραστηριοτήτων:** Αιτήσεις βεβαίωσης χορήγησης εγκατάστασης Κ.Υ.Ε., άδειας παράτασης ωραρίου μουσικής, αναγγελίας άσκησης επαγγέλματος κομμωτή - κουρέα, αναγγελίας άσκησης επαγγέλματος τεχνίτη περιποίησης άνω και κάτω άκρων, προέγκρισης άδειας λειτουργίας παιδότοπου, άδειας λειτουργίας παιδότοπου, άδειας λειτουργίας κολυμβητικής δεξαμενής, έκδοσης αδείας επαγγελματία πωλητή υπαιθρίου εμπορίου, έκδοσης αδείας παραγωγού πωλητή επαγγελματία αγρότη, χορήγησης βεβαίωσης δραστηριοποίησης υπαιθρίου εμπορίου, συμμετοχής σε εμποροπανήγυρη, Αίτηση εγγραφής σημείου υδροληψίας.
- **Τμήμα ύδρευσης:** Αιτήσεις νέας παροχής, διακοπής παροχής, ελέγχου λογαριασμών, αλλαγής στοιχείων λογαριασμού, επανασύνδεσης παροχής, μείωσης τιμολογίου, επικαιροποίησης στοιχείων λογαριασμού για παροχή υδροληψίας.
- **Τμήμα εσόδων**

Α) Αιτήσεις περί μη οφειλής ΤΑΠ ακινήτων / οικοπέδων μόνο για συμβολαιογραφική πράξη, ΤΑΠ για ηλεκτροδότηση ακινήτων και για μη ηλεκτροδότηση ακινήτων, ΤΑΠ για διόρθωση τετραγωνικών, απόδοσης τέλους 0,5%, για διακοπή ηλεκτροδότησης, μείωση ΔΤ/ΔΦ/ΤΑΠ λόγω αναπηρίας, για κατάληψη κοινόχρηστων χώρων, για αλλαγή ιδιοκτησίας ακινήτου.

Β) Αίτηση τελών καθαριότητας 1ου & 2ου Κοιμητηρίου, Αίτηση ταφής σε οικογενειακό τάφο στο 1ο Κοιμητήριο και στο 2ο Κοιμητήριο, Αίτηση ενοικίασης τάφου 3ετους χρήσεως στο 2ο Κοιμητήριο, Αίτηση ενοικίασης οστεοφυλακίων 1ου & 2ου Κοιμητηρίων, Αίτηση εκταφής, Αίτηση για μεταφορά οστών από το 2ο Κοιμητήριο στο 1ο Κοιμητήριο σε οικογενειακό τάφο, Αίτηση για μεταφορά οστών, Αίτηση για αγορά οικογενειακού τάφου στο 2ο κοιμητήριο

- **Ταμειακή Υπηρεσία:** Βεβαίωση δημοτικής ενημερότητας, βεβαίωση οφειλών και κωδικός πληρωμής ΔΙΑΣ, αίτηση υπαγωγής σε ρύθμιση οφειλών
- **Καθαριότητα και Πράσινο:** Κλάδεμα, κοπή, φύτευση δένδρων, θέματα πρασίνου, απομάκρυνση ογκωδών αντικειμένων, τοποθέτηση κάδων καθαριότητας
- **Πολιτική Προστασία:** Δήλωση υπόχρεου ιδιώτη για καθαρισμό οικοπέδου (πυροπροστασία)

Όλες οι υπηρεσίες του Δήμου διαχειρίζονται ηλεκτρονικά αιτήματα πολιτών (97 κατηγορίες αιτημάτων). Υπάρχει online απάντηση και δυνατότητα chat (ερωτοαπαντήσεων) αιτημάτων πολιτών. Το μέσο διάστημα ηλεκτρονικής εξυπηρέτησης ποικίλει, από λίγα λεπτά έως ένα μήνα ανάλογα με το αίτημα. Όλες οι υπηρεσίες συμμετέχουν στην εξυπηρέτηση των πολιτών και στην επίλυση των αιτημάτων τους. Υπάρχει πλήρης ψηφιακή διασύνδεση των υπηρεσιών του Δήμου.

Εργασίες της υπηρεσίας	**Ώρες / μήνα**	**Εξωτερικός συνεργάτης**
Εργασίες εποπτείας και ελέγχου εκλογικού υλικού και εκλογικών καταστημάτων, εισαγωγής, επεξεργασίας και έκδοσης αποτελεσμάτων για τις βουλευτικές, δημοτικές ή ευρωεκλογές	3/μήνα	-
Εργασίες αναθεώρησης εκλογικών καταλόγων	1	-
Εξυπηρέτηση αιτήσεων ετεροδημοτών	1	-
Εγκατάσταση - επανεγκατάσταση λειτουργικού συστήματος	20	ΝΑΙ
Εγκατάσταση - αναβάθμιση εφαρμογών σε Η/Υ	Αυτόματη	ΝΑΙ
Διαχείριση κεντρικών εφαρμογών, βάσεων δεδομένων, κεντρικού δικτύου και εξυπηρετών (servers)	15	ΝΑΙ
Εκπαίδευση - υποβοήθηση χρηστών στη χρήση των εφαρμογών και των λογισμικών πακέτων	Καθημερινά	ΝΑΙ
Συντήρηση - αντιμετώπιση προβλημάτων στις εφαρμογές		ΝΑΙ
Εργασίες εισαγωγής επεξεργασίας στοιχείων στους Η/Υ Δήμου	13.200	ΝΑΙ
Ανάπτυξη νέων εφαρμογών	-	ΝΑΙ
Εργασίες συντήρησης κεντρικών μονάδων Η/Υ	40	ΝΑΙ
Εργασίες συντήρησης περιφερειακών συσκευών Η/Υ	10	ΝΑΙ
Αντικατάσταση αναλωσίμων υλικών	Υπάλληλοι του Δήμου	

Παρατηρήσεις

➲ Ο Δήμος Κρωπίας βρίσκεται σε καλό επίπεδο, όσον αφορά την χρήση εφαρμογών ηλεκτρονικής διακυβέρνησης, μηχανοργάνωσης των υπηρεσιών και εξυπηρέτησης των πολιτών.

➲ Προτείνεται η επέκταση των σχετικών υπηρεσιών και εφαρμογών στους τομείς του αθλητισμού, πολιτισμού, κοινωνικής πολιτικής, παιδικών σταθμών, κοιμητηρίων κ.α. καθώς και η αξιοποίηση τεχνολογιών GPS και Γ.Σ.Π.

➲ Θα μπορούσε να εξεταστεί η δυνατότητα υιοθέτησης εργαλείων όπως το Κοινό Πλαίσιο αξιολόγησης, καθώς και η υιοθέτηση προτύπων ISO (βλέπε παράρτημα) που θα αναβάθμιζαν την αποτελεσματικότητα των υπηρεσιών και τις διαδικασίες επιχειρησιακού προγραμματισμού.

➲ Ο Δήμος θα πρέπει να ολοκληρώσει την ψηφιακή του μετάβαση, από ένα καλό επίπεδο μηχανοργάνωσης κα εξυπηρέτησης των πολιτών, σε ένα ολοκληρωμένο σύστημα «**ευφυούς πόλης**», αξιοποιώντας τις χρηματοδοτήσεις ευρωπαϊκών και εθνικών προγραμμάτων.

Προγραμματισμός

Το Αυτοτελές Τμήμα Προγραμματισμού, Οργάνωσης και Πληροφορικής, με το γραφείο Προγραμματισμού, Ανάπτυξης και Οργάνωσης είναι αρμόδιο για τα θέματα αυτά. Απασχολεί δύο άτομα.

Άσκηση αρμοδιοτήτων με βάση το Ν. 3463/06 και Ν. 3852/10	
Αρμοδιότητες	**ΝΑΙ/ΟΧΙ**
Εκπόνηση - εφαρμογή προγραμμάτων ανάπτυξης του ανθρώπινου δυναμικού, καθώς και προγραμμάτων έρευνας - τεχνολογίας για την ανάπτυξη της περιοχής	ΟΧΙ
Εκπόνηση, υλοποίηση, συμμετοχή σε προγράμματα για την τουριστική ανάπτυξη των περιοχών τους και την προώθηση εναλλακτικών μορφών τουρισμού, δημιουργία θέρετρων, εγκαταστάσεων αναψυχής και διακοπών	ΟΧΙ
Εκπόνηση τοπικών προγραμμάτων για την προστασία - αναβάθμιση του φυσικού, αρχιτεκτονικού και πολιτιστικού περιβάλλοντος	ΟΧΙ
Υλοποίηση ή συμμετοχή σε ολοκληρωμένα τοπικά σχέδια και προγράμματα δράσης και πρωτοβουλίες για την εφαρμογή και ανάπτυξη πολιτικών προώθησης της απασχόλησης	ΝΑΙ

και της κοινωνικής ενσωμάτωσης διαφόρων κατηγοριών ανέργων, στο πλαίσιο των εθνικών και ευρωπαϊκών πολιτικών	
Προώθηση και ενίσχυση της επιχειρηματικότητας και υπηρεσιών επαγγελματικής κατάρτισης, με την ίδρυση και λειτουργία Κ.Ε.Π. και Κ.Ε.Κ. προσαρμοσμένα στις τοπικές ανάγκες και ιδιαιτερότητες και κυρίως των πληθυσμών των ορεινών, αγροτικών και νησιωτικών περιοχών, στο πλαίσιο του εθνικού και ευρωπαϊκού σχεδιασμού	ΟΧΙ
Συμβολή στην απορρόφηση του εργατικού δυναμικού της περιοχής με την ανάπτυξη συμβουλευτικών δράσεων που παρέχονται δωρεάν προς τους ανέργους, με στόχο την υποστήριξη και την ενθάρρυνση τους για την εξεύρεση απασχόλησης, καθώς και στην προώθηση ίσων ευκαιριών πρόσβασης στην αγορά εργασίας, με τη δημιουργία Δημοτικών Γραφείων Ενημέρωσης για την Απασχόληση, σε συνεργασία με τους αρμόδιους δημόσιους φορείς και τις επιχειρήσεις της περιοχής τους	ΝΑΙ
Εργασίες	**ΝΑΙ/ΟΧΙ**
Συγκέντρωση - επεξεργασία στοιχείων που αφορούν την ανάπτυξη του Δήμου (πχ. κλαδικές και αναπτυξιακές μελέτες)	ΝΑΙ
Συγκέντρωση - επεξεργασία στοιχείων που αφορούν τις ανάγκες των δημοτών	ΝΑΙ
Μελέτη και σχεδιασμός προγραμμάτων οικονομικής ανάπτυξης με την αξιοποίηση φυσικών πόρων, την ανάπτυξη του ανθρώπινου δυναμικού, την αξιοποίηση της δημοτικής περιουσίας και τη δημιουργία και διαχείριση υποδομών στήριξης της τοπικής οικονομίας	ΝΑΙ
Σύνταξη 5ετούς Επιχειρησιακού Προγράμματος	ΝΑΙ
Διαμόρφωση κατάλληλων δεικτών αποτελεσματικότητας και αξιολόγησης του Ε.Π.	ΝΑΙ
Σύνταξη Ετήσιου Προγράμματος Δράσης	ΝΑΙ
Εφαρμόζονται διαδικασίες αυτοαξιολόγησης;	ΟΧΙ
Εφαρμόζονται συστήματα διασφάλισης ποιότητας;	ΟΧΙ
Εφαρμόζονται συστήματα αποτελεσματικότητας και αποδοτικότητας των Υπηρεσιών;	ΝΑΙ
Συγκεντρώνονται στοιχεία και δεδομένα που αναφέρονται στην αποδοτικότητα και αποτελεσματικότητα των υπηρεσιών;	ΝΑΙ
Συντάσσονται εκθέσεις αποδοτικότητας και αποτελεσματικότητας;	ΟΧΙ
Εντοπίζονται καλές πρακτικές υπηρεσιών και εφαρμόζονται σε υπηρεσίες του Δήμου;	ΟΧΙ
Έχει εκπονηθεί Τοπικό Σχέδιο δια Βίου Μάθησης;	ΟΧΙ
Έχει εκπονηθεί Τοπικό Σχέδιο Κοινωνικής Ένταξης;	ΟΧΙ

Παρατηρήσεις

Προτείνεται να δοθεί βάρος στην εισαγωγή διαδικασιών προγραμματισμού, παρακολούθησης, αξιολόγησης της δράσης και λειτουργίας του Δήμου και να αναβαθμιστεί ο δημοτικός σχεδιασμός σε θέματα αναπτυξιακά, κοινωνικά κ.α., ώστε να μπορέσει ο Δήμος να ανταποκριθεί στις απαιτήσεις της νέας προγραμματικής περιόδου 2021 – 2027.

Εσωτερικός έλεγχος

Το Αυτοτελές Τμήμα Μονάδας Εσωτερικού Ελέγχου, υπάγεται στον Δήμαρχο, απασχολεί ένα άτομο και έχει τις παρακάτω αρμοδιότητες:

1. Καταγράφει σε συνεργασία με τους προϊσταμένους των υπηρεσιών τις διαδικασίες λειτουργίας του Δήμου που έχουν οικονομικό αντικείμενο και επηρεάζουν τα οικονομικά του δεδομένα.

2. Ενημερώνει τα πολιτικά όργανα και τις υπηρεσίες, διασφαλίζοντας ελεγκτικές διαδικασίες που εντοπίζουν και αποτρέπουν λάθη - παραλείψεις. Επισημαίνει τα θέματα που ο Δήμος πρέπει να βελτιώσει, ώστε να αποφεύγονται λάθη που θα μπορούσαν να επηρεάσουν αρνητικά την οικονομική του κατάσταση.

3. Αναλύει την υφιστάμενη κατάσταση του Δήμου ως προς τις διαδικασίες που αφορούν τον εσωτερικό έλεγχο μέσω επιστημονικής μεθοδολογίας.

4. Καθορίζει και καταγράφει τους στόχους του Δήμου ανά εμπλεκόμενη διεύθυνση - δραστηριότητα. Αξιολογεί τη διαδικασία διαχείρισης των κινδύνων σε σχέση με τους ανωτέρω στόχους και τις υφιστάμενες δικλείδες ασφαλείας προκειμένου να αντιμετωπίζονται σχετικοί κίνδυνοι.

6. Καταρτίζει ετήσιο πλάνο ελέγχου, με συγκεκριμένες περιοχές ελέγχου ανά περίπτωση, σύμφωνα με τις προτεραιότητες που θα θέσει η Διοίκηση του Δήμου.

Οικονομική ανάλυση

Στο κεφάλαιο αυτό γίνεται μία συνοπτική παρουσίαση των οικονομικών του Δήμου Κρωπίας, με στόχο την επισήμανση καίριων σημείων που αφορούν την χρηματοδότηση των δραστηριοτήτων του. Επιλέχτηκε η **διετία 2023 - 2024**, η οποία αναφέρεται στα πιο πρόσφατα στοιχεία.

Α. Υλοποίηση προϋπολογισμού

Η σχέση που διαμορφώνεται απολογιστικά μεταξύ προϋπολογισθέντων και βεβαιωθέντων εσόδων (ή εισπραχθέντων) αποτελεί δείκτη αφενός της **ακρίβειας** με την οποία συντάσσεται ο προϋπολογισμός, αφετέρου της **φορολογικής και διαχειριστικής προσπάθειας** που αναλαμβάνει ο δήμος και οι υπηρεσίες του για την υλοποίησή του.

Μέσα από τους δείκτες αυτούς γίνεται η αξιολόγηση των εσόδων για τα 3 στάδια υλοποίησης τους. α) σχεδιασμός - κατάρτιση β) υλοποίηση - βεβαίωση και γ) υλοποίηση - είσπραξη. Ταυτόχρονα επισημαίνονται οι λόγοι τυχόν υστερήσεων και οι αιτίες των προβλημάτων.

Στους επόμενους πίνακες καταγράφονται οι μέσοι όροι των εσόδων και των εξόδων του Δήμου με βάση τους ταμειακούς απολογιστικούς πίνακες των αντίστοιχων ετών. Με την επιλογή των μέσων όρων, εξομαλύνονται οι τυχαίες μεταβολές ποσών, έκτακτα γεγονότα, αλλαγές στη νομοθεσία που επηρεάζουν χρονικά τα έσοδα (εισπράξεις) και τα έξοδα (πληρωμές).

Πίνακας 1 - Υλοποίηση προϋπολογισμού ως προς τα βεβαιωθέντα έσοδα

Περιγραφή	2023	2024	Μ.Ο. 2023-24
Βεβαιωθέντα Έσοδα	48.289.075	56.777.070	52.533.072
Προϋπολογισθέντα Έσοδα	65.180.012	74.633.793	69.906.902
Δείκτης Βεβαιωθέντα/ Προϋπολογισθέντα	**74,1%**	**76,1%**	**75,1%**
Βεβαιωθέντα Έσοδα (χωρίς Χρ.Υπόλοιπο)	37.744.689	44.632.735	41.188.712
Προϋπολογισθέντα Έσοδα (χωρίς Χρ.Υπ.)	54.635.626	62.489.458	58.562.542
Δείκτης Βεβαιωθ./ Προυπολ. (- χρ. υπόλοιπο)	**69,1%**	**71,4%**	**70,3%**

Πίνακας 2. – Υλοποίηση προϋπολογισμού ως προς τα εισπραχθέντα έσοδα

Περιγραφή	2023	2024	Μ.Ο. 2023-24
Εισπραχθέντα Έσοδα	36.115.963	42.427.138	39.271.551
Προϋπολογισθέντα Έσοδα	65.180.012	74.633.793	69.906.902
Δείκτης Εισπράξεις / Προυπολ. Έσοδα	**55,4%**	**56,8%**	**56,2%**
Εισπραχθέντα Έσοδα (χωρίς Χρ.Υπ)	25.571.577	30.282.803	27.927.190
Προϋπολογισθέντα Έσοδα (χωρίς Χρ.Υπ.)	54.635.626	62.489.458	58.562.542
Δείκτης Εισπράξεις -Χ.Υ./ Προυπ. Έσοδα - Χ.Υ.	**46,8%**	**48,5%**	**47,7%**

Από τους Πίνακες 1 και 2 διαπιστώνεται, ότι:

α) ο Δήμος βεβαίωσε τα έτη 2023-2024 κατά μ.ο. το **75,1%** των προϋπολογισθέντων ποσών. Επειδή το χρηματικό υπόλοιπο στην πραγματικότητα αποτελεί έσοδο παρελθόντων ετών, αν αφαιρεθεί διαπιστώνεται ότι ο Δήμος βεβαίωσε κατά μέσο όρο το **70,3%** των προϋπολογισθέντων ποσών και

β) εισέπραξε κατά μ.ο. το **56,2%** του προϋπολογισμού και αν αφαιρεθεί το χρηματικό υπόλοιπο το **47,7%.**

Πίνακας 3. – Δείκτης υλοποίησης προϋπολογισμού ως προς τα πληρωθέντα έξοδα

Περιγραφή	2023	2024	Μ.Ο. 2023-24
Πληρωθέντα Έξοδα	25.455.669	31.679.840	28.567.754
Προϋπολογισθέντα Έξοδα	65.180.012	74.633.803	69.906.907
Προβλέψεις μη είσπραξης (Κ.Α. 85)	10.972.113	10.813.083	10.892.598
Προϋπολογισθέντα Έξοδα μείον – 85	54.207.899	63.820.720	59.014.310
% Πληρωμές /Προϋπολογισθέντα	**39,1%**	**42,4%**	**40,9%**
% Πληρωμές /Προϋπολογισθέντα – 85	**47,0%**	**49,6%**	**48,4%**

Από τον πίνακα 3 διαπιστώνεται: Για τα έτη 2023-2024 κατά μ.ο. οι **πληρωμές** ανήλθαν στο **40,9%** των προϋπολογισθεισών δαπανών. Επειδή ο Κ.Α. 85 «Προβλέψεις μη είσπραξης εισπρακτέων υπολοίπων» απαγορεύεται να κινείται, αφού αποτελεί την τεχνική για μείωση της πλασματικότητας του προϋπολογισμού, αν αφαιρεθεί, για να έχουμε τον πραγματικό προϋπολογισμό, διαπιστώνεται ότι κατά μέσο όρο πληρώθηκαν το **48,4%** των πραγματικά προυπολογισθεισών δαπανών.

Γράφημα 1. – προϋπολογισμός – Εισπράξεις – Πληρωμές

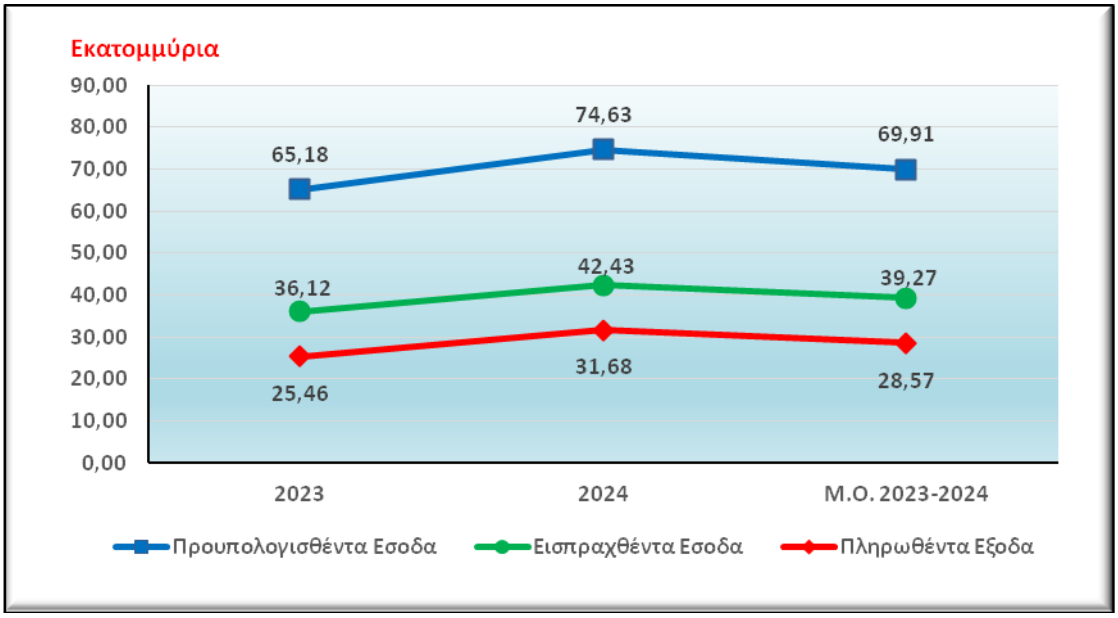

Γενικό συμπέρασμα: Ο Δήμος Κρωπίας, απαιτείται να αναθεωρήσει τις παραδοχές κατάρτισης του προϋπολογισμού σε ορισμένες κατηγορίες εσόδων-εξόδων, να βελτιώσει την αποτελεσματικότητά του ως προς την είσπραξη εσόδων και τον σχεδιασμό και πληρωμή δαπανών σε ορισμένες κατηγορίες

Α.1. Υλοποίηση προϋπολογισμού εσόδων

Με την χρήση αριθμοδεικτών δίνεται η δυνατότητα συσχετισμού όλων των ομάδων και κατηγοριών εσόδων μεταξύ τους και η αποτύπωση των σχέσεων τους. Με τους προτεινόμενους δείκτες συσχετίζονται ορισμένα μεγέθη που αποτελούν τις κυριότερες πηγές εσόδων των πρωτοβάθμιων ΟΤΑ:

Πίνακας 4.- Μέσος όρος υλοποίησης Βεβαιωθέντων και Εισπραχθέντων 2023-2024 κατά κατηγορία εσόδων

Κ.Α.	ΑΝΑΚΕΦΑΛΑΙΩΣΗ ΕΣΟΔΩΝ	Προϋπ/σμός (Μ.Ο. 23-24)	Βεβαιωθέντα (Μ.Ο. 23-24)	%	Εισπραχθέντα (Μ.Ο. 23-24)	%	
		1	2	2/1	3	3/1	3/2
0	**Τακτικά έσοδα (έτους)**	**11.848.087,61**	**12.094.942,24**	**102,08%**	**11.572.768,66**	**97,68%**	**95,68%**
01	Πρόσοδοι από ακίνητη περιούσια	52.561,08	69.379,95	132,00%	31.901,08	60,69%	45,98%
02	Πρόσοδοι από κινητή περιούσια	261.365,95	266.671,52	102,03%	266.671,52	102,03%	100,00%
03	Έσοδα από ανταποδοτικά τέλη και δικαιώματα	5.508.614,20	5.755.988,57	104,49%	5.277.667,79	95,81%	91,69%
04	Έσοδα από λοιπά τέλη - δικαιώματα και παροχή υπηρεσιών	656.905,96	656.078,28	99,87%	653.706,86	99,51%	99,64%
05	Φόροι και εισφορές	754.724,28	751.417,84	99,56%	747.415,33	99,03%	99,47%
06	Έσοδα από επιχορηγήσεις	4.523.500,45	4.455.914,63	98,51%	4.455.914,63	98,51%	100,00%
07	Λοιπά τακτικά έσοδα	90.415,70	139.491,47	154,28%	139.491,47	154,28%	100,00%
1	**Έκτακτα έσοδα (έτους)**	**14.588.342,68**	**4.868.157,27**	**33,37%**	**4.783.415,15**	**32,79%**	**98,26%**
11	Έσοδα από την εκποίηση κινητής και ακίνητης περιούσιας	1.500,00	0,00		0,00		
12	Επιχορηγήσεις για κάλυψη λειτουργικών δαπανών	246.406,89	240.805,82	97,73%	240.805,82	97,73%	100,00%
13	Επιχορηγήσεις για επενδυτικές δαπάνες	13.750.319,28	3.975.377,02	28,91%	3.975.377,02	28,91%	100,00%
14	Δωρεές - κληρονομιές – κληροδοσίες	5.000,00	5.000,00	100,00%	5.000,00	100,00%	100,00%
15	Προσαυξήσεις - πρόστιμα – παράβολα	558.220,41	619.814,64	111,03%	535.072,51	95,85%	86,33%
16	Λοιπά έκτακτα έσοδα	26.896,11	27.159,81	100,98%	27.159,81	100,98%	100,00%
2	**Έσοδα παρελθόντων οικονομικών ετών**	**4.518.009,08**	**5.550.159,13**	**122,85%**	**3.697.750,56**	**81,84%**	**66,62%**
21	Τακτικά έσοδα	4.518.009,08	5.550.159,13	122,85%	3.697.750,56	81,84%	66,62%
22	Έκτακτα έσοδα	0,00	0,00		0,00		
3	**Εισπράξεις από δάνεια και απαιτήσεις από Π.Ο.Ε.**	**22.669.320,50**	**15.050.104,61**	**66,39%**	**4.372.246,04**	**19,29%**	**29,05%**
31	Εισπράξεις από δάνεια	10.519.150,88	2.973.488,36	28,27%	2.973.488,36	28,27%	100,00%
32	Εισπρακτέα υπόλοιπα προηγούμενων οικονομικών ετών	12.150.169,62	12.076.616,25	99,39%	1.398.757,69	11,51%	11,58%
4	**Εισπράξεις υπέρ Δημοσίου και τρίτων**	**4.938.782,10**	**3.625.348,87**	**73,41%**	**3.501.009,80**	**70,89%**	**96,57%**
41	Εισπράξεις υπέρ του δημόσιου	4.045.761,35	3.126.515,11	77,28%	3.002.210,46	74,21%	74,21%
42	Επιστροφές χρημάτων	47.700,00	9.315,76	19,53%	9.281,34	19,46%	19,46%
43	Έσοδα προς απόδοση σε τρίτους (φυσικά ή νομικά πρόσωπα)	845.320,75	489.518,00	57,91%	489.518,00	57,91%	57,91%
	Σύνολα εσόδων (Χωρίς χρηματικό υπόλοιπο Π.Ο.Ε.)	**58.562.541,96**	**41.188.712,12**	**70,33%**	**27.927.190,20**	**47,69%**	**67,80%**
5	**Χρηματικό υπόλοιπο προηγούμενου Έτους**	11.344.360,32	11.344.360,32	**100,00%**	11.344.360,32	**100,00%**	**100,00%**
	Σύνολα εσόδων	**69.906.902,28**	**52.533.072,44**	**75,15%**	**39.271.550,52**	**56,18%**	**74,76%**

Πίνακας 5.- Μέσος όρος 2023-2024 συμμετοχής (%) εισπράξεων κατά κατηγορία εσόδων στο σύνολο των εισπράξεων

Κ.Α.	ΑΝΑΚΕΦΑΛΑΙΩΣΗ ΕΣΟΔΩΝ	Προϋπ/σμός (Μ.Ο. 23-24	% στο σύνολο	Βεβαιωθέντα (Μ.Ο. 23-24)	% στην ομάδα	% στο σύνολο	Εισπραχθέντα (Μ.Ο. 23-24)	% στην ομάδα	% στο σύνολο
0	**Τακτικά έσοδα (έτους)**	**11.848.087,61**	**16,9%**	**12.094.942,24**	**100,0%**	**23,0%**	**11.572.768,66**	**100,0%**	**29,5%**
01	Πρόσοδοι από ακίνητη περιούσια	52.561,08	0,1%	69.379,95	0,6%	0,1%	31.901,08	0,3%	0,1%
02	Πρόσοδοι από κινητή περιούσια	261.365,95	0,4%	266.671,52	2,2%	0,5%	266.671,52	2,3%	0,7%
03	Έσοδα από ανταποδοτικά τέλη και δικαιώματα	5.508.614,20	7,9%	5.755.988,57	47,6%	11,0%	5.277.667,79	45,6%	13,4%
04	Έσοδα από λοιπά τέλη - δικαιώματα και παροχή υπηρεσιών	656.905,96	0,9%	656.078,28	5,4%	1,2%	653.706,86	5,6%	1,7%
05	Φόροι και εισφορές	754.724,28	1,1%	751.417,84	6,2%	1,4%	747.415,33	6,5%	1,9%
06	Έσοδα από επιχορηγήσεις	4.523.500,45	6,5%	4.455.914,63	36,8%	8,5%	4.455.914,63	38,5%	11,3%
07	Λοιπά τακτικά έσοδα	90.415,70	0,1%	139.491,47	1,2%	0,3%	139.491,47	1,2%	0,4%
1	**Έκτακτα έσοδα**	**14.588.342,68**	**20,9%**	**4.868.157,27**	**100,0%**	**9,3%**	**4.783.415,15**	**100,0%**	**12,2%**
11	Έσοδα από την εκποίηση κινητής και ακίνητης περιούσιας	1.500,00	0,0%	0,00			0,00		
12	Επιχορηγήσεις για κάλυψη λειτουργικών δαπανών	246.406,89	0,4%	240.805,82	4,9%	0,5%	240.805,82	5,0%	0,6%
13	Επιχορηγήσεις για επενδυτικές δαπάνες	13.750.319,28	19,7%	3.975.377,02	81,7%	7,6%	3.975.377,02	83,1%	10,1%
14	Δωρεές - κληρονομιές - κληροδοσίες	5.000,00	0,0%	5.000,00	0,1%	0,0%	5.000,00	0,1%	0,0%
15	Προσαυξήσεις - πρόστιμα - παράβολα	558.220,41	0,8%	619.814,64	12,7%	1,2%	535.072,51	11,2%	1,4%
16	Λοιπά έκτακτα έσοδα	26.896,11	0,0%	27.159,81	0,6%	0,1%	27.159,81	0,6%	0,1%
2	**Έσοδα παρελθόντων οικονομικών ετών**	**4.518.009,08**	**6,5%**	**5.550.159,13**	**100,0%**	**10,6%**	**3.697.750,56**	**100,0%**	**9,4%**
21	Τακτικά έσοδα	4.518.009,08	6,5%	5.550.159,13	100,0%	10,6%	3.697.750,56	100,0%	9,4%
22	Έκτακτα έσοδα	0,00	0,0%	0,00	0,0%	0,0%	0,00		0,0%
3	**Εισπράξεις από δάνεια και απαιτήσεις από Π.Ο.Ε.**	**22.669.320,50**	**32,4%**	**15.050.104,61**	**100,0%**	**28,6%**	**4.372.246,04**	**100,0%**	**11,1%**
31	Εισπράξεις από δάνεια	10.519.150,88	15,0%	2.973.488,36	19,8%	5,7%	2.973.488,36	68,0%	7,6%
32	Εισπρακτέα υπόλοιπα προηγούμενων οικονομικών ετών	12.150.169,62	17,4%	12.076.616,25	80,2%	23,0%	1.398.757,69	32,0%	3,6%
4	**Εισπράξεις υπέρ Δημοσίου και τρίτων**	**4.938.782,10**	**7,1%**	**3.625.348,87**	**100,0%**	**6,9%**	**3.501.009,80**	**100,0%**	**8,9%**
41	Εισπράξεις υπέρ του δημόσιου	4.045.761,35	5,8%	3.126.515,11	86,2%	6,0%	3.002.210,46	85,8%	7,6%
42	Επιστροφές χρημάτων	47.700,00	0,1%	9.315,76	0,3%	0,0%	9.281,34	0,3%	0,0%
43	Έσοδα προς απόδοση σε τρίτους (φυσικά ή νομικά πρόσωπα)	845.320,75	1,2%	489.518,00	13,5%	0,9%	489.518,00	14,0%	1,2%
	Σύνολα εσόδων (Χωρίς χρηματικό υπόλοιπο Π.Ο.Ε.)	**58.562.541,96**	**83,8%**	**41.188.712,12**	**100,0%**	**78,4%**	**27.927.190,20**	**100,0%**	**71,1%**
5	**Χρηματικό υπόλοιπο προηγούμενου Έτους**	**11.344.360,32**	**16,2%**	**11.344.360,32**	**100,0%**	**21,6%**	**11.344.360,32**	**100,0%**	**28,9%**
	Σύνολα εσόδων	**69.906.902,28**	**100,0%**	**52.533.072,44**	**100,0%**	**100,0%**	**39.271.550,52**	**100,0%**	**100,0%**

Από τους πίνακες 4 και 5 διαπιστώνεται ότι:

- Τα έτη 2023 και 2024 βεβαιώθηκαν κατά μ.ο. έσοδα 52.533.072,44€ (75,15%) των προϋπολογισθέντων ύψους 69.906.902,28€ και εισπράχθηκαν κατά μέσο όρο 39.271.550,52€, ήτοι το 56,18% του προϋπολογισμού. Από τα βεβαιωθέντα εισπράχθηκε το 74,76%.
- Τα τακτικά έσοδα του έτους[7] κάλυψαν τον στόχο του προϋπολογισμού και αποτέλεσαν το **29,5%** των συνολικών εισπράξεων
- Τα έκτακτα έσοδα του έτους για όλες τις κατηγορίες κάλυψαν τον στόχο του προϋπολογισμού πλην της κατηγορίας 13 – Επιχορηγήσεις για επενδυτικές δαπάνες όπου εισπράχθηκε το **28,91%** του προϋπολογισμού. Τα έκτακτα έσοδα του έτους αποτέλεσαν το **12,2%** των συνολικών εισπράξεων
- Οι εισπράξεις από τα έσοδα Π.Ο.Ε. που βεβαιώνονται και εισπράττονται για πρώτη φορά ανήλθαν στο **66,62%** του προϋπολογισμού και αποτέλεσαν το **9,4%** των συνολικών εισπράξεων
- Οι εισπράξεις από δάνεια ανήλθαν στα **2.973.488,36€** σε προϋπολογισμό για τα έτη 2023-2024 κατά μ.ο. **10.519.150,88€ (28,27%)** και αποτέλεσαν το **7,6%** των συνολικών εισπράξεων
- Τα εισπρακτέα υπόλοιπα από βεβαιωθέντα σε Π.Ο.Ε. έσοδα ανήλθαν στο 11,58% των τελικά βεβαιωθέντων ποσών και αποτέλεσαν το **0,68%** των συνολικών εισπράξεων
- Οι εισπράξεις υπέρ δημοσίου και τρίτων ανήλθαν στο 70,9% του προϋπολογισμού και αποτέλεσαν το **8,9%** των συνολικών εισπράξεων
- Το χρηματικό υπόλοιπο του προηγούμενου έτους για τα έτη 2023-2024 κατά μ.ο. αποτέλεσε το **28,9%** των συνολικών εισπράξεων, γεγονός που αναδεικνύει αδυναμία σχεδιασμού της έγκαιρης διοχέτευσης στην τοπική κοινωνία των χρηματικών διαθεσίμων του δήμου.

[7] Για να εξάγουμε συμπεράσματα για το σύνολο των τακτικών εσόδων, όπως και για το σύνολο των εκτάκτων, πρέπει να προσθέσουμε στις ομάδες εσόδων 0 και 1 και τα έσοδα από την κατηγορία 2 και την υποκατηγορία 32 των εσόδων (βλέπε παρακάτω)

Ειδικότερα:

α) **Τακτικά έσοδα του έτους**: Για τα έτη 2023-2024 τη **μεγαλύτερη συμμετοχή** (μέσος όρος) **στις εισπράξεις** των τακτικών εσόδων (ομάδα 0) είχαν οι εισπράξεις από ανταποδοτικά τέλη (45,6%) και από τακτικές επιχορηγήσεις (38,5%), ενώ μικρή συμμετοχή είχαν οι εισπράξεις από ακίνητη περιουσία (0,3%).

Διαπιστώνεται ότι:

Οι συνολικές εισπράξεις των **τακτικών εσόδων του έτους** είχαν ελάχιστη απόκλιση από τον στόχο του προϋπολογισμού, ήτοι - 2,32%

β) **Έκτακτα έσοδα του έτους**: Για τα έτη 2023-2024 τη **μεγαλύτερη συμμετοχή** (μέσος όρος) **στις εισπράξεις** των εκτάκτων εσόδων (ομάδα 1) είχαν οι εισπράξεις από επιχορηγήσεις για επενδύσεις (83,1%), όπου όμως η υλοποίηση ανήλθε στο 28,9% του προϋπολογισμού. Οι εισπράξεις από επιχορηγήσεις για κάλυψη λειτουργικών δαπανών και οι εισπράξεις από προσαυξήσεις-πρόστιμα συμμετείχαν κατά 5,0% και 11,2% αντίστοιχα στις συνολικές εισπράξεις των εκτάκτων εσόδων του έτους

Διαπιστώνεται ότι η μικρή υλοποίηση του προϋπολογισμού των εκτάκτων εσόδων οφείλεται στις επιχορηγήσεις για επενδυτικές δαπάνες όπου, σε προϋπολογισμό 13.750.319€ εισπράχθηκαν 3.975.377€, ήτοι το 28,9%, ενώ οι έκτακτες επιχορηγήσεις για επενδύσεις αποτελούν το 10,1% των συνολικών εισπράξεων και ο Δήμος δεν προχώρησε, μετά το 6μηνο ή το 9μηνο σε αναμόρφωση του προϋπολογισμού μειώνοντας τις προβλέψεις των επιχορηγήσεων για επενδυτικές δαπάνες

γ) **Έσοδα Π.Ο.Ε. που βεβαιώνονται και εισπράττονται για πρώτη φορά**: Για τα έτη 2023-2024 προϋπολογίστηκαν κατά μ.ο. **4.518.009€,** βεβαιώθηκαν **5.550.159€**, ήτοι το 122,85% του προϋπολογισμού και εισπράχθηκαν **3.697.751€**, ήτοι το 81,8% του προϋπολογισμού. Από τα βεβαιωθέντα έσοδα εισπράχθηκε το 66,6%.

δ) **Εισπράξεις από Δάνεια**: Για τα έτη 2023-2024 προϋπολογίστηκαν κατά μ.ο. **10.519.151€** ως δάνεια και τα βεβαιωθέντα και εισπραχθέντα ποσά ήταν **2.973.488€,** ήτοι το 28,27% του προϋπολογισμού τους. Οι εισπράξεις από δάνεια συμμετείχαν κατά 7,6% στις συνολικές εισπράξεις

ε) **Εισπρακτέα υπόλοιπα από βεβαιωθέντα σε παρελθόντα έτη έσοδα**: Για τα έτη 2023-2024 προϋπολογίστηκαν κατά μ.ο. **12.150.169,62€,** βεβαιώθηκαν **12.076.616,25€**, ήτοι το 99,39% του προϋπολογισμού και εισπράχθηκαν **1.398.757,69€**, ήτοι το 11,51% του προϋπολογισμού και το 11,58% των βεβαιωθέντων και αποτελούν το 3,6% των συνολικών εισπράξεων.

Διαπιστώνεται θέμα αποτελεσματικότητας του δήμου ως προς την είσπραξη των απαιτήσεων από βεβαιωθέντα σε παρελθόντα έτη έσοδα και απαιτείται άμεσα η λήψη των αναγκαίων μέτρων για την βελτίωσή της

στ) **Χρηματικό υπόλοιπο προηγούμενων ετών**

Για τα έτη 2023-2024 για το χρηματικό υπόλοιπο προϋπολογίστηκαν κατά μ.ο. **11.344.360,32€** και βεβαιώθηκε και εισπράχθηκε το ίδιο ποσό, ήτοι το 100% του προϋπολογισμού.

Διαπιστώνεται ότι για τα έτη 2023-2024 το χρηματικό υπόλοιπο κατά μέσο όρο αποτέλεσε το **28,9%** των συνολικών εισπράξεων. Δηλαδή οι συνολικές εισπράξεις της περιόδου, χωρίς το χρηματικό υπόλοιπο προηγούμενου έτους, ήταν κατά μέσο όρο **27.927.190,20€** (39.271.550,52€ - 11.344.360,32€).

Επειδή αποστολή του Δήμου είναι η παροχή υπηρεσιών και έργων στην τοπική κοινωνία και δεν είναι κερδοσκοπικός οργανισμός, σε συνδυασμό με το ότι οι πληρωμές το 2023-2024 κατά μ.ο ανήλθαν στα 19.029.570,43€,το **συμπέρασμα** που εξάγεται είναι ότι ο Δήμος αδυνατεί να σχεδιάσει και να διοχετεύσει έγκαιρα μεγάλο μέρος των χρηματικών του διαθεσίμων στην τοπική κοινωνία. Το γεγονός αυτό αποτελεί αδυναμία και πρέπει να ληφθεί υπόψη για τον μεσοπρόθεσμο οικονομικό προγραμματισμό του.

Α.1.1. Συνολικά τακτικά και έκτακτα έσοδα

Στον Πίνακα 6 εμφανίζονται τα συνολικά τακτικά και έκτακτα έσοδα των ετών 2023-2024 κατά μ.ο., με τον συνυπολογισμό της ομάδας εσόδων 2 και της υποκατηγορίας εσόδων 32. Διαπιστώνεται ότι:

- Για τα συνολικά τακτικά έσοδα το 2023-2024 κατά μ.ο. εισπράχθηκαν **16.499.617,87€**, ήτοι το **61,90%** του προϋπολογισμού και αποτέλεσαν το **42,01%** των συνολικών εισπράξεων

- Για τα συνολικά έκτακτα έσοδα το 2023-2024 κατά μ.ο. εισπράχθηκαν **4.953.074,18€**, ήτοι το **30,11%** του προϋπολογισμού και αποτέλεσαν το **12,61%** των συνολικών εισπράξεων

- Αν ληφθεί υπόψη ότι το χρηματικό υπόλοιπο προηγούμενων ετών αποτέλεσε το 28,9% των συνολικών εισπράξεων, τότε χωρίς τον συνυπολογισμό αυτού τα τακτικά έσοδα αποτέλεσαν το 59,08% των συνολικών εισπράξεων (χωρίς το χρηματικό υπόλοιπο) και τα έκτακτα έσοδα το 17,74%.

Πίνακας 6.- Μέσος Όρος 2023-2024 συνολικών τακτικών και εκτάκτων εσόδων και συμμετοχή (%) στο σύνολο των εσόδων

Κ.Α.	ΑΝΑΚΕΦΑΛΑΙΩΣΗ ΕΣΟΔΩΝ	Προϋπ/σμός (Μ.Ο. 23-24)	Βεβαιωθέντα (Μ.Ο. 23-24)	%	Εισπραχθέντα (Μ.Ο. 23-24)	%	
		1	2	2/1	3	3/1	3/2
0	**Τακτικά έσοδα**						
0	Τακτικά Έσοδα έτους	11.848.087,61	12.094.942,24	102,08%	11.572.768,66	97,68%	95,68%
21	Έσοδα Π.Ο.Ε. Τακτικά	4.518.009,08	5.550.159,13	122,85%	3.697.750,56	81,84%	66,62%
321	Εισπρακτέα Υπόλοιπα από Τακτικά Έσοδα	10.290.379,89	10.220.418,90	99,32%	1.229.098,66	11,94%	12,03%
(α)	**Σύνολο Τακτικών Εσόδων**	**26.656.476,57**	**27.865.520,27**	**104,54%**	**16.499.617,87**	**61,90%**	**59,21%**
1	**Έκτακτα έσοδα**						
1	Έκτακτα Έσοδα έτους	14.588.342,68	4.868.157,27	33,37%	4.783.415,15	32,79%	98,26%
22	Έσοδα Π.Ο.Ε. Έκτακτα	0,00	0,00	-	0,00	-	-
322	Εισπρακτέα Υπόλοιπα από Έκτακτα Έσοδα	1.859.789,74	1.856.197,36	99,81%	169.659,03	9,12%	9,14%
(β)	**Σύνολο Εκτάκτων Εσόδων**	**16.448.132,42**	**6.724.354,63**	**40,88%**	**4.953.074,18**	**30,11%**	**73,66%**
(γ)	**Σύνολο Τακτικών και Εκτάκτων Εσόδων (α)+(β)**	**43.104.608,98**	**34.589.874,89**	**80,25%**	**21.452.692,05**	**49,77%**	**62,02%**
(δ)	**% Τακτικά Έσοδα (α) /στο σύνολο (η)**	**38,13%**	**53,04%**	**-**	**42,01%**	**-**	**-**
(ε)	**% Έκτακτα Έσοδα (β) / στο σύνολο (η)**	**23,53%**	**12,80%**	**-**	**12,61%**	**-**	**-**
31	**Εισπράξεις από δάνεια**						
(στ)	**Εισπράξεις από δάνεια**	**10.519.150,88**	**2.973.488,36**	**28,27%**	**2.973.488,36**	**28,27%**	**100,00%**
4	**Εισπράξεις υπέρ Δημοσίου και τρίτων**						
41	Εισπράξεις υπέρ του δημόσιου	4.045.761,35	3.126.515,11	77,28%	3.002.210,46	74,21%	96,02%
42	Επιστροφές χρημάτων	47.700,00	9.315,76	19,53%	9.281,34	19,46%	99,63%
43	Έσοδα προς απόδοση σε τρίτους (φυσικά ή νομικά πρόσωπα)	845.320,75	489.518,00	57,91%	489.518,00	57,91%	100,00%
(ζ)	**Σύνολο εισπράξεων υπέρ Δημοσίου και τρίτων**	**4.938.782,10**	**3.625.348,87**	**73,41%**	**3.501.009,80**	**70,89%**	**70,89%**
	Σύνολα εσόδων (χωρίς χρηματικό υπόλοιπο ΠΟΕ)	**58.562.541,96**	**41.188.712,12**	**70,33%**	**27.927.190,20**	**47,69%**	**67,80%**
5	**Χρηματικό υπόλοιπο προηγούμενου Έτους**	**11.344.360,32**	**11.344.360,32**	**100,00%**	**11.344.360,32**	**100,00%**	**100,00%**
(η)	**Σύνολα εσόδων**	**69.906.902,28**	**52.533.072,44**	**75,15%**	**39.271.550,52**	**56,18%**	**74,76%**

Α.1.2. Αριθμοδείκτες εσόδων

Δείκτης αυτονομίας

Είναι η σχέση που δείχνει το ποσοστό **συμμετοχής των τακτικών εσόδων στο σύνολο των εσόδων.** Όσο μεγαλύτερη είναι η τιμή του δείκτη τόσο πιο "αυτόνομος" οικονομικά μπορεί να θεωρηθεί ένας ΟΤΑ, με την έννοια ότι μπορεί να προγραμματίσει καλύτερα τις δράσεις του. Ταυτόχρονα όμως η αντίστοιχη συρρίκνωση των εκτάκτων εσόδων μπορεί να σημαίνει ότι ο ΟΤΑ δεν δραστηριοποιείται αποτελεσματικά στην εξεύρεση πόρων από κοινοτικά και εθνικά προγράμματα.

Πρέπει να επισημανθεί όμως ότι στα τακτικά έσοδα περιλαμβάνονται και οι τακτικές επιχορηγήσεις, οπότε ο δείκτης δεν μπορεί στην ουσία να δείξει την οικονομική ανεξαρτησία του Δήμου, αλλά μόνο το βαθμό που μπορεί να προγραμματίσει τα έσοδά του.

ΠΗΓΗ ΕΣΟΔΩΝ	2023	2024	Μ.Ο. 2023-24
Τακτικά έσοδα (0+21+321)	15.854.924	17.144.311	16.499.618
Σύνολο εσόδων (χωρίς Χρ. Υπόλοιπο)	25.571.577	30.282.803	27.927.190
Δείκτης αυτονομίας	**0,62**	**0,57**	**0,59**

Ο Δήμος Κρωπίας παρουσίασε ποσοστό αυτονομίας **59%** (μ.ο. 2023-2024) , υπό την έννοια ότι μπορεί να προγραμματίσει σε σημαντικό βαθμό τα έσοδά του και συνεπώς να ασκήσει ένα αρκετά καλό έλεγχο στα οικονομικά του.

Δείκτης λειτουργικής αυτονομίας

Είναι η σχέση που δίνει το ποσοστό συμμετοχής των ιδίων τακτικών εσόδων στο σύνολο των τακτικών εσόδων. Όσο μεγαλύτερη είναι η τιμή του δείκτη, τόσο μικρότερη είναι η εξάρτηση του ΟΤΑ από τις τακτικές επιχορηγήσεις της Κεντρικής Διοίκησης και η δυνατότητα αποτελεσματικού οικονομικού προγραμματισμού. Με άλλα λόγια δείχνει τον βαθμό δυνατότητας του Δήμου να λειτουργεί ανεξάρτητα από την Κεντρική Διοίκηση.

ΠΗΓΗ ΕΣΟΔΩΝ	2023	2024	Μ.Ο. 2023-24
Ίδια Τακτικά έσοδα	11.934.614	12.152.792	12.043.703
Σύνολο τακτικών εσόδων (0+21+321)	15.854.924	17.144.311	16.499.618
Δείκτης αυτονομίας	**0,75**	**0,71**	**0,73**

Διαπιστώνεται ότι ο δείκτης λειτουργικής αυτονομίας του Δήμου διαμορφώθηκε για τα έτη 2023-2024 κατά μέσο στο **73%** και συνεπώς παρουσιάζει μικρή εξάρτηση από τις τακτικές επιχορηγήσεις, έχει δυνατότητα αποτελεσματικού προγραμματισμού, με μεγάλο βαθμό αυτονομίας από την Κεντρική Διοίκηση.

Δείκτης ανεξαρτησίας

Είναι η σχέση που δίνει το ποσοστό συμμετοχής **των ιδίων εσόδων στο σύνολο των εσόδων.** Όσο μεγαλύτερη είναι η τιμή του δείκτη, τόσο μικρότερη είναι η εξάρτηση του ΟΤΑ από τις τακτικές και έκτακτες επιχορηγήσεις και άλλα έσοδα (π.χ. δάνεια) και δίδεται η δυνατότητα αποτελεσματικού οικονομικού προγραμματισμού. Ταυτόχρονα όμως, μεγάλη τιμή του δείκτη μπορεί να σημαίνει ότι ο ΟΤΑ δεν δραστηριοποιείται αποτελεσματικά στην εξεύρεση πόρων από εθνικά και κοινοτικά προγράμματα και συνεπώς χρειάζεται ιδιαίτερη προσοχή στην αξιολόγηση του δείκτη.

ΠΗΓΗ ΕΣΟΔΩΝ	2023	2024	Μ.Ο. 2023-24
Ίδια έσοδα	12.552.079	13.009.110	12.780.595
Σύνολο εσόδων (χωρίς Χρ. Υπόλοιπο)	25.571.577	30.282.803	27.927.190
Δείκτης ανεξαρτησίας	**0,49**	**0,43**	**0,46**

Διαπιστώνεται ότι τα έτη 2023 – 2024 κατά μ.ο., ο δείκτης ανεξαρτησίας του Δήμου Κρωπίας διαμορφώθηκε στο **46%,** γεγονός που δείχνει βαθμό εξάρτησης από εξωτερικές πηγές εσόδων σε ποσοστό 54%. Δεν πρέπει όμως να παραβλεφθεί ότι ο σημαντικός βαθμός ανεξαρτησίας διαμορφώθηκε σε συνδυασμό με την μικρή απορρόφηση από διάφορα εθνικά και κοινοτικά προγράμματα.

Δείκτης εξάρτησης από εξωτερικές πηγές εσόδων

Ο δείκτης είναι συναφής με τον προηγούμενο δείκτη και δείχνει την εξάρτηση από εξωτερικές πηγές εσόδων. Στον αριθμητή μπαίνουν τα έσοδα από τακτικές και έκτακτες επιχορηγήσεις καθώς και οι εισπράξεις από δάνεια. Στην περίπτωση που

δεν υπάρχουν δάνεια ο δείκτης ταυτίζεται με τον δείκτη εξάρτησης από επιχορηγήσεις.

ΠΗΓΗ ΕΣΟΔΩΝ	2023	2024	Μ.Ο. 2023-24
Επιχορηγήσεις (06+12+13)	7.402.754	9.941.441	8.672.097
Δάνεια (31)	2.381.677	3.565.299	2.973.488
Εξωτερικές πηγές εσόδων	9.784.431	13.506.741	11.645.586
Σύνολο εσόδων (χωρίς Χρημ.Υπόλ.)	25.571.577	30.282.803	27.927.190
	0,38	**0,45**	**0,42**

Διαπιστώνεται ότι τα έτη 2023-2024 κατά μ.ο., ο δείκτης εξάρτησης από εξωτερικές πηγές εσόδων (επιχορηγήσεις και δάνεια) διαμορφώθηκε στο 42%.

Δείκτης εξάρτησης από επιχορηγήσεις

Ο δείκτης μας δείχνει την εξάρτηση από επιχορηγήσεις. Ένας μικρός δείκτης πέρα από την χαμηλή εξάρτηση του Δήμου, μπορεί ταυτόχρονα να δείχνει και την αδυναμία του για προγραμματισμό, σχεδιασμό και απορρόφηση επιχορηγήσεων από ευρωπαϊκές και εθνικές πηγές για την πραγματοποίηση έργων και δράσεων και συνεπώς χρειάζεται ιδιαίτερη προσοχή στην αξιολόγηση του.

ΠΗΓΗ ΕΣΟΔΩΝ	2023	2024	Μ.Ο. 2023-24
Επιχορηγήσεις (06 + 12 + 13)	7.402.754	9.941.441	8.672.097
Σύνολο εσόδων (χωρίς Χρ. Υπόλοιπο)	25.571.577	30.282.803	27.927.190
	0,29	**0,33**	**0,31**

Διαπιστώνεται ότι τα έτη 2023-2024 κατά μ.ο. ο δείκτης εξάρτησης από επιχορηγήσεις διαμορφώθηκε στο 31%. Ο δείκτης προκειμένου να έχουμε πιο αξιόπιστες προσεγγίσεις μπορεί να αναλυθεί περαιτέρω στους κατωτέρω δείκτες.

Δείκτες επιχορηγήσεων για λειτουργικές δαπάνες και για επενδύσεις

Οι δύο δείκτες αθροιζόμενοι δίνουν την μονάδα και μας δείχνουν την σχέση που υπάρχει μεταξύ επιχορηγήσεων για λειτουργικές δαπάνες και των επιχορηγήσεων για επενδύσεις. Ανάλογα με την προσπάθεια που καταβάλλει ο Δήμος για την χρηματοδότηση επενδύσεων από επιχορηγήσεις, ο δείκτης μπορεί να αυξομειώνεται.

ΠΗΓΗ ΕΣΟΔΩΝ	2023	2024	Μ.Ο. 2023-24
Επιχορηγήσεις για λειτουργικές δαπάνες (06 - 0612+12)	3.860.740	5.153.381	4.507.060
Συνολικές Επιχορηγήσεις (06+12+13)	7.402.754	9.941.441	8.672.097
	0,52	**0,52**	**0,52**

ΠΗΓΗ ΕΣΟΔΩΝ	2023	2024	Μ.Ο. 2023-24
Επιχορηγήσεις για επενδύσεις (0612 + 13)	3.542.014	4.788.060	4.165.037
Συνολικές Επιχορηγήσεις (06+12+13)	7.402.754	9.941.441	8.672.097
	0,48	**0,48**	**0,48**

Τα έτη 2023-2024 κατά μ.ο. ο δείκτης των επιχορηγήσεων για λειτουργικές δαπάνες διαμορφώθηκε στο **52%** και ο δείκτης των επιχορηγήσεων για επενδυτικές δαπάνες στο **48%** ως ποσοστό των συνολικών επιχορηγήσεων. Από τα παραπάνω συμπεραίνεται ότι ο Δήμος, σε συνδυασμό με άλλες παραμέτρους, παρουσιαζει σχετικά μικρή απορροφητικότητα επιχορηγήσεων για επενδύσεις, που αναδεικνύει την σχετική αδυναμία του για προγραμματισμό και σχεδιασμό απορρόφησης εθνικών και κοινοτικών πόρων.

Δείκτης συμμετοχής δανείων στο σύνολο των εσόδων

Ο δείκτης μας δείχνει το ποσοστό δανειοδότησης στο σύνολο των εσόδων, ως αποτέλεσμα της ανάγκης για κάλυψη αυξημένων εξόδων. Ο δείκτης μπορεί να αναπτυχθεί περαιτέρω, ανάλογα με το είδος των δανείων

ΠΗΓΗ ΕΣΟΔΩΝ	2023	2024	Μ.Ο. 2023-24
Εισπράξεις από δάνεια (31)	2.381.677	3.565.299	2.973.488
Σύνολο Εσόδων (χωρίς Χρ. Υπόλοιπο)	25.571.577	30.282.803	27.927.190
	0,09	**0,12**	**0,11**

Διαπιστώνεται ότι ο Δήμος την διετία κατά μ.ο., χρηματοδότησε τις δαπάνες του με εισπράξεις από δάνεια κατά **11% των συνολικών εισπράξεων,**.

Δείκτης συμμετοχής χρηματικού υπολοίπου στις συνολικές εισπράξεις

Υψηλές τιμές του δείκτη επιδέχονται διπλή ανάγνωση. Από την μια μπορεί να δείχνουν «σφικτή» οικονομική πολιτική για την αντιμετώπιση μελλοντικών αναγκών και από την άλλη αδυναμία σχεδιασμού και προγραμματισμού διοχέτευσης των ταμειακών διαθεσίμων στην τοπική κοινωνία.

ΠΗΓΗ ΕΣΟΔΩΝ	2023	2024	Μ.Ο. 2023-24
Χρηματικό Υπόλοιπο (5)	10.544.386	12.144.335	11.344.360
Σύνολο εισπράξεων (0+1+2+3+4+5)	36.115.963	42.427.138	39.271.551
	29,20%	**28,62%**	**28,89%**

Διαπιστώνεται ότι το χρηματικό υπόλοιπο (προηγούμενης χρήσης) για τα έτη 2023-2024 κατά μέσο όρο ανήλθε στο **28,9%** των συνολικών εισπράξεων. Το χρηματικό υπόλοιπο είναι μεγάλο, γεγονός που οφείλεται στις αδυναμίες σχεδιασμού και προγραμματισμού για την εκτέλεση έργων και δράσεων και στις γραφειοκρατικές διαδικασίες. Αποστολή του Δήμου είναι η παροχή υπηρεσιών και έργων για τις ανάγκες της τοπικής κοινωνίας και όχι η συσσώρευση χρημάτων.

Δείκτες συμμετοχής ανταποδοτικών εσόδων στα συνολικά και στα ίδια έσοδα

ΠΗΓΗ ΕΣΟΔΩΝ	2023	2024	Μ.Ο. 2023-24
Τέλη καθαριότητας & Ηλεκτρ/σμού	6.644.743	6.724.729	6.684.736
Τέλη και δικαιώματα ύδρευσης	2.896.946	2.866.590	2.881.768
Σύνολο ανταποδοτικών εσόδων	**9.541.690**	**9.591.319**	**9.566.504**
Σύνολο εσόδων (χωρίς Χρ. Υπ.)	**25.571.577**	**30.282.803**	**27.927.190**
	0,37	**0,32**	**0,34**
ΠΗΓΗ ΕΣΟΔΩΝ	**2023**	**2024**	**Μ.Ο. 2023-2024**
Τέλη καθαριότητας & Ηλεκτρ/σμού	6.644.743	6.724.729	6.684.736
Τέλη και δικαιώματα ύδρευσης	2.896.946	2.866.590	2.881.768
Σύνολο ανταποδοτικών εσόδων	**9.541.690**	**9.591.319**	**9.566.504**
Σύνολο Ιδίων Εσόδων	**12.552.079**	**13.009.110**	**12.780.595**
	0,76	**0,74**	**0,75**

Διαπιστώνεται ότι για τα έτη 2023-2024 κατά μ.ο. τα ανταποδοτικά έσοδα (τέλη καθαριότητας και ύδρευσης) αντιπροσωπεύουν το **34%** των συνολικών εσόδων και το **75%** των συνολικών Ιδίων Εσόδων

Δείκτες συμμετοχής τελών καθαριότητας και φωτισμού στα έσοδα

Η τιμές των δεικτών δίνουν το ποσοστό συμμετοχής των εσόδων από τέλη καθαριότητας, που εισπράττει ο Δήμος μέσω της ΔΕΗ ή άλλων προμηθευτών, στο σύνολο των εσόδων, των τακτικών εσόδων και των ιδίων εσόδων

ΠΗΓΗ ΕΣΟΔΩΝ	2023	2024	Μ.Ο. 2023-24
Τέλη καθαριότητας	6.644.743	6.724.729	6.684.736
Σύνολο εσόδων (χωρίς το Χρ. Υπ.)	25.571.577	30.282.803	27.927.190
	0,26	**0,22**	**0,24**
ΠΗΓΗ ΕΣΟΔΩΝ	**2023**	**2024**	**Μ.Ο. 2023-24**
Τέλη καθαριότητας	6.644.743	6.724.729	6.684.736
Τακτικά Έσοδα	15.854.924	17.144.311	16.499.618
	41,91%	**39,22%**	**40,51%**
ΠΗΓΗ ΕΣΟΔΩΝ	**2023**	**2024**	**Μ.Ο. 2023-24**
Τέλη καθαριότητας	6.644.743	6.724.729	6.684.736
Ίδια Έσοδα	12.552.079	13.009.110	12.780.595
	52,94%	**51,69%**	**52,30%**

Διαπιστώνεται ότι για τα έτη 2023-2024 κατά μ.ο. όρο τα τέλη καθαριότητας και φωτισμού αντιπροσωπεύουν το **24%** των συνολικών, το **40,51%** των τακτικών εσόδων και το **52,3%** των Ιδίων Εσόδων.

Συμπέρασμα: Ο Δήμος Κρωπίας παρουσιάζει δύο βασικά προβλήματα. Πρώτον οι χρηματοδοτήσεις από εθνικά και ευρωπαϊκά προγράμματα είναι μικρές (28,91% του προϋπολογισμού) και δεύτερον οι εισπράξεις από απαιτήσεις εσόδων που βεβαιώθηκαν σε προηγούμενα έτη είναι επίσης μικρές (11,58% των βεβαιωθέντων). Εκτός από αυτά, η οικονομική του αυτοδυναμία και η διαχειριστική του προσπάθεια είναι πολύ καλές.

Α.2. Υλοποίηση προϋπολογισμού εξόδων

Με την χρήση των αριθμοδεικτών δίνεται η δυνατότητα συσχετισμού όλων των ομάδων και κατηγοριών εξόδων μεταξύ τους και η αποτύπωση των σχέσεων τους. Με τους προτεινόμενους δείκτες συσχετίζονται ορισμένα μεγέθη που αποτελούν τις κυριότερες πηγές εξόδων των πρωτοβάθμιων ΟΤΑ.

Από τους πίνακες 7 και 8 διαπιστώνεται ότι:

- Τα έτη 2023 και 2024 πληρώθηκαν[8] κατά μ.ο. έξοδα **28.567.754,33€,** δηλαδή το **40,87%** των προϋπολογισθέντων ύψους 69.906.907,38€.
- Για έξοδα χρήσης πληρώθηκαν 15.865.421,82€, ήτοι το **70,36%** του προϋπολογισμού τους και αποτέλεσαν το **55,54%** των συνολικών πληρωμών.
- Για επενδυτικές δαπάνες πληρώθηκαν 7.552.991,21€, ήτοι το **25,39%** του προϋπολογισμού τους και αποτέλεσαν το **26,44%** των συνολικών πληρωμών.
- Για πληρωμές Π.Ο.Ε.- αποδόσεις - προβλέψεις πληρώθηκαν 5.149.451,31€, ήτοι το **29,63%** του προϋπολογισμού τους, λαμβανομένου υπόψη ότι περιλαμβάνονται και οι προβλέψεις μη είσπραξης (Κ.Α. 85) που δεν κινούνται και αποτέλεσαν το **18,03%** των συνολικών πληρωμών.

Ειδικότερα

α) Στα **έξοδα χρήσης** κατά κατηγορία υλοποιήθηκαν:

- **Αμοιβές και έξοδα προσωπικού:** Πληρώθηκαν για τα έτη 2023-2024 κατά μ.ο. 6.659.429,21€, ήτοι το 81,74% του προϋπολογισμού και αποτέλεσαν το **23,31%** των συνολικών πληρωμών.

- **Αμοιβές αιρετών και τρίτων:** Πληρώθηκαν για τα έτη 2023-2024 κατά μ.ο. 772.654,24€, ήτοι το 50,52% του προϋπολογισμού και αποτέλεσαν το **2,70%** των πληρωμών.

- **Παροχές τρίτων:** Πληρώθηκαν για τα έτη 2023-2024 κατά μ.ο. 4.603.509,29€, ήτοι το 64,73% του προϋπολογισμού και αποτέλεσαν το **16,11%** των πληρωμών.

[8] Για να υπάρχει σαφέστερη εικόνα για τις δαπάνες του Δήμου Κρωπίας, θα έπρεπε να έχουμε στην διάθεσή μας τις τιμολογηθείσες δαπάνες ή από άλλα ισοδύναμα παραστατικά

- **Φόροι-Τέλη:** Πληρώθηκαν για τα έτη 2023-2024 κατά μ.ο. 60.618,08€, ήτοι το 57,68% του προϋπολογισμού και αποτέλεσαν το **0,21%** των πληρωμών.

- **Λοιπά γενικά έξοδα:** Πληρώθηκαν για τα έτη 2023-2024 κατά μ.ο. 307.035,41€, ήτοι το 58,83% του προϋπολογισμού και αποτέλεσαν το **1,07%** των πληρωμών.

- **Πληρωμές για την εξυπηρέτηση δημόσιας πίστης:** Πληρώθηκαν για τα έτη 2023-2024 κατά μ.ο. 237.423,07€, ήτοι το 51,93% του προϋπολογισμού και αποτέλεσαν το **0,83%** των πληρωμών.

- **Δαπάνες προμήθειας αναλωσίμων:** Πληρώθηκαν για τα έτη 2023-2024 κατά μ.ο. 928.960,34€, ήτοι το 51,53% του προϋπολογισμού και αποτέλεσαν το **3,25%** των πληρωμών.

- **Πληρωμές – μεταβιβάσεις σε τρίτους:** Πληρώθηκαν για τα έτη 2023-2024 κατά μ.ο. 2.262.453,55€, ήτοι το 80,99% του προϋπολογισμού και αποτέλεσαν το **7,92%** των πληρωμών.

- **Λοιπά έξοδα:** Πληρώθηκαν για τα έτη 2023-2024 κατά μ.ο. 33.338,64€, ήτοι το 41,31% του προϋπολογισμού και αποτέλεσαν το **0,12%** των πληρωμών.

Για τα έτη 2023-2024 τη **μεγαλύτερη συμμετοχή** (μέσος όρος) **στις πληρωμές των εξόδων χρήσης (ομάδα 6)** είχαν οι αμοιβές και έξοδα προσωπικού (41,97%), οι παροχές τρίτων (29,02%) και οι μεταβιβάσεις σε τρίτους (14,26%).

Το συμπέρασμα που εξάγεται για τα έξοδα χρήσης (λειτουργικές δαπάνες) είναι ότι σχεδόν σε όλες τις κατηγορίες τους υπάρχει απόκλιση από την επίτευξη των στόχων του προϋπολογισμού και απαιτείται να αναθεωρηθούν οι παραδοχές κατάρτισης και εκτέλεσης του.

β) Στις **επενδύσεις** κατά κατηγορία υλοποιήθηκαν:

- **Αγορές κτιρίων, τεχνικών έργων και προμήθειες παγίων:** Πληρώθηκαν για τα έτη 2023-2024 κατά μ.ο. 796.128,96€, ήτοι το 35,55% του προϋπολογισμού τους και αποτέλεσαν το **2,79%** των συνολικών πληρωμών.

- Έργα: Πληρώθηκαν για τα έτη 2023-2024 κατά μ.ο. 6.625.063,88€, ήτοι το 24,54% του προϋπολογισμού τους και αποτέλεσαν το **23,19%** των συνολικών πληρωμών.

- Μελέτες, έρευνες, πειραματικές εργασίες κλπ: Πληρώθηκαν για τα έτη 2023-2024 κατά μ.ο. 131.798,38€, ήτοι το 26,25% του προϋπολογισμού και αποτέλεσαν το **0,46%** των πληρωμών.

Το συμπέρασμα που εξάγεται για τις επενδύσεις είναι ότι υπάρχει πολύ μεγάλη απόκλιση από την επίτευξη των στόχων του προϋπολογισμού και απαιτείται να αναθεωρηθούν ο προγραμματισμός, σχεδιασμός και οι παραδοχές κατάρτισης και εκτέλεσης του.

γ) Στις **Πληρωμές Π.Ο.Ε.- αποδόσεις - προβλέψεις** κατά κατηγορία υλοποιήθηκαν:

- Πληρωμές Π.Ο.Ε.: Πληρώθηκαν για τα έτη 2023-2024 κατά μ.ο. 2.263.212,95€, ήτοι το 97,23% του προϋπολογισμού και αποτέλεσαν το **7,92%** των συνολικών πληρωμών.

- Αποδόσεις υπέρ δημοσίου και τρίτων: Πληρώθηκαν για τα έτη 2023-2024 κατά μ.ο. 2.886.128,36€, ήτοι το 69,43% του προϋπολογισμού και αποτέλεσαν το **10,10%** των πληρωμών.

- Προβλέψεις μη είσπραξης εισπρακτέων υπολοίπων: προϋπολογίστηκαν για τα έτη 2023-2024 κατά μ.ο. **10.892.597,70€** σύμφωνα με τις ΚΥΑ περί οδηγιών κατάρτισης του προϋπολογισμού και αποτέλεσαν το **15,58%** των συνολικά προϋπολογισθέντων ποσών. Στην κατηγορία αυτή δεν επιτρέπεται υπάρχουν κινήσεις και αποτελεί την τεχνική για την μείωση της πλασματικότητας του προϋπολογισμού κατά τα ποσοστά μη είσπραξης των εισπρακτέων υπολοίπων.

Πίνακας 7.- Μέσος όρος υλοποίησης πληρωμών 2023-2024 κατά κατηγορία εξόδων

Κ.Α.	ΑΝΑΚΕΦΑΛΑΙΩΣΗ ΕΞΟΔΩΝ	Προϋπ/σμός	Ενταλθέντα	Πληρωθέντα	%
		1	2	3	3/1
6.	**Έξοδα Χρήσης**	**22.550.010,24**	**15.865.421,82**	**15.865.421,82**	**70,36%**
60	Αμοιβές και έξοδα προσωπικού	8.147.148,70	6.659.429,21	6.659.429,21	81,74%
61	Αμοιβές αιρετών και τρίτων	1.529.292,20	772.654,24	772.654,24	50,52%
62	Παροχές τρίτων	7.112.369,31	4.603.509,29	4.603.509,29	64,73%
63	Φόροι – τέλη	105.100,00	60.618,08	60.618,08	57,68%
64	Λοιπά Γενικά έξοδα	521.887,85	307.035,41	307.035,41	58,83%
65	Πληρωμές για την εξυπηρέτηση δημοσίας πίστεως	457.217,91	237.423,07	237.423,07	51,93%
66	Δαπάνες προμήθειας αναλωσίμων	1.802.804,59	928.960,34	928.960,34	51,53%
67	Πληρωμές - Μεταβιβάσεις σε τρίτους	2.793.489,70	2.262.453,55	2.262.453,55	80,99%
68	Λοιπά Έξοδα	80.700,00	33.338,64	33.338,64	41,31%
7.	**Επενδύσεις**	**29.742.502,84**	**7.552.991,21**	**7.552.991,21**	**25,39%**
71	Αγορές κτιρίων, τεχνικών έργων και προμήθειες παγίων	2.239.552,18	796.128,96	796.128,96	35,55%
73	Έργα	27.000.592,06	6.625.063,88	6.625.063,88	24,54%
74	Μελέτες, έρευνες, πειραματικές εργασίες κλπ	502.003,60	131.798,38	131.798,38	26,25%
75	Τίτλοι πάγιας επένδυσης (συμμετοχές σε επιχειρήσεις)	355,00	0,00	0,00	0,00%
8.	**Πληρωμές Π.Ο.Ε., αποδόσεις και προβλέψεις**	**17.376.880,69**	**5.149.341,31**	**5.149.341,31**	**29,63%**
81.	Πληρωμές Π.Ο.Ε.	2.327.621,65	2.263.212,95	2.263.212,95	97,23%
82.	Αποδόσεις	4.156.661,35	2.886.128,36	2.886.128,36	69,43%
83	Επιχορηγούμενες πληρωμές Π.Ο.Ε.	0,00	0,00	0,00	
85.	Προβλέψεις μη είσπραξης	10.892.597,70	0,00	0,00	0,00%
9	**Αποθεματικό**	**237.513,52**			0,00%
	Σύνολα δαπανών	**69.906.907,28**	**28.567.754,33**	**28.567.754,33**	**40,87%**

Πίνακας 8.- Μέσος Όρος 2023-2024 συμμετοχής (%) πληρωμών κατά κατηγορία εξόδων στο σύνολο των πληρωμών

Κ.Α.	ΑΝΑΚΕΦΑΛΑΙΩΣΗ ΕΞΟΔΩΝ	Προϋπ/σμός	% ομάδα	% σύνολο	Πληρωθέντα	% ομάδα	% σύνολο
6.	**Έξοδα Χρήσης**	**22.550.010,24**	**100,00%**	**32,26%**	**15.865.421,82**	**100,00%**	**55,54%**
60	Αμοιβές και έξοδα προσωπικού	8.147.148,70	36,13%	11,65%	6.659.429,21	41,97%	23,31%
61	Αμοιβές αιρετών και τρίτων	1.529.292,20	6,78%	2,19%	772.654,24	4,87%	2,70%
62	Παροχές τρίτων	7.112.369,31	31,54%	10,17%	4.603.509,29	29,02%	16,11%
63	Φόροι – τέλη	105.100,00	0,47%	0,15%	60.618,08	0,38%	0,21%
64	Λοιπά Γενικά έξοδα	521.887,85	2,31%	0,75%	307.035,41	1,94%	1,07%
65	Πληρωμές για την εξυπηρέτηση δημοσίας πίστεως	457.217,91	2,03%	0,65%	237.423,07	1,50%	0,83%
66	Δαπάνες προμήθειας αναλωσίμων	1.802.804,59	7,99%	2,58%	928.960,34	5,86%	3,25%
67	Πληρωμές - Μεταβιβάσεις σε τρίτους	2.793.489,70	12,39%	4,00%	2.262.453,55	14,26%	7,92%
68	Λοιπά Έξοδα	80.700,00	0,36%	0,12%	33.338,64	0,21%	0,12%
7.	**Επενδύσεις**	**29.742.502,84**	**100,00%**	**42,55%**	**7.552.991,21**	**100,00%**	**26,44%**
71	Αγορές κτιρίων, τεχνικών έργων και προμήθειες παγίων	2.239.552,18	7,53%	3,20%	796.128,96	10,54%	2,79%
73	Έργα	27.000.592,06	90,78%	38,62%	6.625.063,88	87,71%	23,19%
74	Μελέτες, έρευνες, πειραματικές εργασίες κλπ	502.003,60	1,69%	0,72%	131.798,38	1,74%	0,46%
75	Τίτλοι πάγιας επένδυσης (συμμετοχές σε επιχειρήσεις)	355,00	0,00%	0,00%	0,00	0,00%	0,00%
8.	**Πληρωμές Π.Ο.Ε., αποδόσεις και προβλέψεις**	**17.376.880,69**	**100,00%**	**24,86%**	**5.149.341,31**	**100,00%**	**18,03%**
81.	Πληρωμές Π.Ο.Ε.	2.327.621,65	13,39%	3,33%	2.263.212,95	43,95%	7,92%
82.	Αποδόσεις υπέρ δημοσίου και τρίτων	4.156.661,35	23,92%	5,95%	2.886.128,36	56,05%	10,10%
83	Επιχορηγούμενες πληρωμές Π.Ο.Ε.	0,00	0,00%	0,00%	0,00	0,00%	0,00%
85.	Προβλέψεις μη είσπραξης	10.892.597,70	62,68%	15,58%	0,00	0,00%	0,00%
9	**Αποθεματικό**	**237.513,52**	**100,00%**	**0,34%**		0,00%	0,00%
	Σύνολα δαπανών	**69.906.907,28**	**100,00%**	**100,00%**	**28.567.754,33**	**100,00%**	**100,00%**

Α.2.1. Αριθμοδείκτες εξόδων

Δείκτης συμμετοχής λειτουργικών δαπανών στα συνολικά έξοδα (πληρωμές)

Υπολογίζεται ως ποσοστό της ομάδας 6 προς τα συνολικά έξοδα ενός δήμου και αναδεικνύει γενικώς το κόστος λειτουργίας και παροχής υπηρεσιών σε σχέση με τα συνολικά έξοδα. Υψηλές τιμές του δείκτη μπορεί να σημαίνουν αφενός την έλλειψη επενδύσεων ενός συγκεκριμένου ΟΤΑ, αλλά απ' την άλλη μπορεί να σημαίνουν και «αφοσίωση» του ΟΤΑ στην παροχή υπηρεσιών. Υπάρχει βέβαια και η πιθανότητα (αλλά αυτό προκύπτει από την εξέταση και άλλων δεικτών) να σημαίνουν και ιδιαίτερα υψηλό λειτουργικό κόστος. Σε κάθε περίπτωση, υψηλές τιμές του σημαίνουν ότι ο ΟΤΑ δεν μπορεί ή δεν θέλει να πραγματοποιήσει επενδύσεις με τη μορφή έργων, μελετών, αγοράς παγίων περιουσιακών στοιχείων.

ΠΗΓΗ ΕΞΟΔΩΝ	2023	2024	Μ.Ο. 2023-2024
Έξοδα χρήσης (6)	14.724.961	17.005.883	15.865.422
Σύνολο Εξόδων (6+7+8)	25.455.669	31.679.840	28.567.754
	0,58	**0,54**	**0,56**

Διαπιστώνεται ότι τα έτη 2023 – 2024 κατά μ.ο. ο δείκτης συμμετοχής των λειτουργικών δαπανών στις συνολικές πληρωμές διαμορφώθηκε στο **56%.**

Δείκτης συμμετοχής επενδύσεων στα συνολικά έξοδα (πληρωμές)

Υπολογίζεται ως ποσοστό της ομάδας 7 προς τα συνολικά έξοδα ενός δήμου και σε αντίθεση με τον προηγούμενο, ο συγκεκριμένος δείκτης αναδεικνύει κυρίως τη θέληση ενός ΟΤΑ να προχωρεί σε επενδύσεις. Ιδιαίτερα υψηλές τιμές του δείκτη αυτού, πέρα από πολιτική θέληση για επενδυτικές επιλογές, μπορεί να υποδηλώνουν πώς ο ΟΤΑ βρίσκεται σε στάδιο ταχείας ανάπτυξης όπου χρειάζεται για παράδειγμα η δημιουργία υποδομών. Υπάρχει βέβαια και η περίπτωση οι υψηλές τιμές να οφείλονται είτε σε δραστικά περιορισμένα λειτουργικά έξοδα, είτε και σε ανυπαρξία παροχής υπηρεσιών. Σε κάθε περίπτωση υψηλές τιμές δηλώνουν ΟΤΑ με σχετικά δυναμικό επενδυτικό προσανατολισμό.

ΠΗΓΗ ΕΞΟΔΩΝ	2023	2024	Μ.Ο. 2023-2024
Επενδύσεις (7)	6.516.222	8.589.760	7.552.991
Σύνολο Εξόδων (6+7+8)	25.455.669	31.679.840	28.567.754
	0,26	**0,27**	**0,26**

Διαπιστώνεται ότι τα έτη 2023 – 2024 κατά μ.ο. ο δείκτης συμμετοχής των επενδυτικών δαπανών στις συνολικές πληρωμές του Δήμου διαμορφώθηκε στο **26%,** γεγονός που δείχνει, λαμβανομένων υπόψη και εξωγενών παραγόντων, ότι χρήζει βελτίωσης ο προγραμματισμός, σχεδιασμός για την απορρόφηση χρηματοδοτήσεων από εθνικούς και κοινοτικούς πόρους.

Δείκτης συμμετοχής κόστους απασχόλησης στα έξοδα

Ως κόστος απασχόλησης προσωπικού χρησιμοποιούμε τις δαπάνες της κατηγορίας 60 του προϋπολογισμού. Διαπιστώνεται ότι, τα έτη 2023 – 2024 κατά μ.ο., το συνολικό κόστος απασχόλησης ανήλθε στο **23%** των συνολικών πληρωμών και στο **42%** των πληρωμών για έξοδα χρήσης.

ΠΗΓΗ ΕΞΟΔΩΝ	2023	2024	Μ.Ο. 2023-2024
Συνολικό κόστος απασχόλησης (60)	5.871.447	7.447.412	6.659.429
Σύνολο Εξόδων (6+7+8)	25.455.669	31.679.840	28.567.754
	0,23	**0,24**	**0,23**
Περιγραφή	**2023**	**2024**	**Μ.Ο. 2023-2024**
Συνολικό κόστος απασχόλησης (60)	5.871.447	7.447.412	6.659.429
Έξοδα Χρήσης (6)	14.724.961	17.005.883	15.865.422
	0,40	**0,44**	**0,42**

Δείκτης συμμετοχής έργων στα συνολικά έξοδα (πληρωμές)

Δείχνει τη συμμετοχή των δαπανών για έργα στα συνολικά έξοδα. Υψηλές τιμές του δείκτη φανερώνουν δήμους προσανατολισμένους σε επενδύσεις. Την διετία οι πληρωμές για έργα αποτέλεσαν το **23%** των συνολικών πληρωμών.

Περιγραφή	2023	2024	Μ.Ο. 2023-2024
Έργα	5.810.147	7.439.981	6.625.064
Σύνολο εξόδων	25.455.669	31.679.840	28.567.754
	0,23	**0,23**	**0,23**

Α.3. Δείκτες συσχέτισης εσόδων – εξόδων

Στην ενότητα αυτή συσχετίζονται διάφορες κατηγορίες εσόδων και εξόδων μεταξύ τους. Για την δημιουργία των δεικτών χρειάζεται να ομαδοποιηθούν οι σχετικοί λογαριασμοί και να οριστούν τα συνολικά μεγέθη. Οι δείκτες που προτείνονται είναι δυνατό να βοηθήσουν στη λήψη αποφάσεων με στόχο την ορθολογική διαχείριση. Είναι επίσης χρήσιμοι και σε διαδικασίες ελέγχου. Γενικά οι πληροφορίες που δίνουν οι τιμές των δεικτών αυτών είναι ανάλογες με τον σκοπό χρήσης τους. Είναι αξιοποιήσιμες τόσο με οικονομικά όσο και με κοινωνικά κριτήρια.

Δείκτης κάλυψης κόστους λειτουργικών δαπανών από τακτικά έσοδα

Με τον δείκτη αυτό υπολογίζεται το ποσοστό κάλυψης του κόστους των λειτουργικών δαπανών από τα τακτικά έσοδα. Όσο υψηλότερη η τιμή του δείκτη τόσο περισσότερα χρήματα από τα τακτικά έσοδα του ΟΤΑ δεσμεύονται για την κάλυψη τρεχουσών λειτουργικών δαπανών. Αν το ποσοστό του δείκτη αυτού αφαιρεθεί από το συνολικό ποσοστό (100%), προκύπτει το ποσοστό των τακτικών εσόδων του ΟΤΑ που απομένει για την κάλυψη των λοιπών αναγκών και ιδιαίτερα των επενδύσεων και των υποχρεώσεων Π.Ο.Ε.

Περιγραφή	2023	2024	Μ.Ο. 2023-2024
Έξοδα Χρήσης (6)	14.724.961	17.005.883	15.865.422
Τακτικά έσοδα (0+21+321)	15.854.924	17.144.311	16.499.618
	0,93	**0,99**	**0,96**

Σημείωση: *Οι λειτουργικές δαπάνες (έξοδα χρήσης) σε ορισμένες δαπάνες και δράσεις χρηματοδοτούνται και από έκτακτα έσοδα, με αποτέλεσμα ο δείκτης να μπορεί να υπερβαίνει τη μονάδα.*

Δείκτης κάλυψης κόστους ανθρώπινου δυναμικού από τακτικά έσοδα

Ο δείκτης αυτός μοιάζει με τον δείκτη κάλυψης κόστους προσωπικού, αλλά είναι πιο ολοκληρωμένος, καθώς περιλαμβάνει τόσο το κόστος του προσωπικού της κατηγορίας 60 του προϋπολογισμού όσο και το κόστος των αιρετών (Κ.Α. 612).

Περιγραφή	2023	2024	Μ.Ο. 2023-2024
Κόστος ανθρώπινου δυναμικού	6.054.982	7.687.705	6.871.344
Τακτικά Έσοδα	15.854.924	17.144.311	16.499.618
	0,38	**0,45**	**0,42**

Δείκτης συμμετοχής πληρωμών για επενδύσεις στις συνολικές εισπράξεις

Με τον δείκτη υπολογίζεται το ποσοστό συμμετοχής των επενδύσεων στα συνολικά έσοδα ενός ΟΤΑ και παρουσιάζει σημαντικό ενδιαφέρον όταν χρησιμοποιείται για συγκρίσεις μεταξύ διαφορετικών οργανισμών. Τα έτη 2023 – 2024 κατά μ.ο., οι πληρωμές για επενδύσεις αντιστοιχούσαν στο **19%** των συνολικών εισπράξεων.

Περιγραφή	2023	2024	Μ.Ο. 2023-2024
Πληρωμές για επενδύσεις (7)	6.516.222	8.589.760	7.552.991
Σύνολο Εσόδων (0+1+2+3+4+5)	36.115.963	42.427.138	39.271.551
	0,18	**0,20**	**0,19**

Β. Σύνοψη συμπερασμάτων για τα οικονομικά του Δήμου Κρωπίας

Από την παραπάνω ανάλυση, τα συμπεράσματα για τα οικονομικά του Δήμου Κρωπίας συνοψίζονται ως εξής:

1. Για τα έτη 2023-2024, ο μέσος όρος του **δείκτη αυτονομίας** (τακτικά έσοδα/σύνολο εσόδων) ήταν **59%,** του **δείκτη λειτουργικής αυτονομίας** (Ίδια τακτικά έσοδα/ σύνολο τακτικών εσόδων) **73%** και του **δείκτη ανεξαρτησίας** (Ίδια έσοδα/σύνολο εσόδων) **46%.** Συνεπώς, ο Δήμος Κρωπίας είχε ένα σχετικά καλό έλεγχο των οικονομικών του και το 46% της οικονομικής του δραστηριότητας το χρηματοδότησε από ίδια έσοδα. Τη μεγαλύτερη συμμετοχή στα ίδια έσοδα είχαν

τα τέλη καθαριότητας και φωτισμού και τα τέλη και δικαιώματα ύδρευσης, ήτοι το **75%** αυτών.

2. Ο μέσος όρος του **δείκτη εξάρτησης από εξωτερικές πηγές εσόδων** (επιχορηγήσεις και δάνεια) ήταν **42%** και του δείκτη εξάρτησης **από επιχορηγήσεις 31%** από το οποίο το 52% αφορούσε επιχορηγήσεις για λειτουργικές δαπάνες και το 48% επιχορηγήσεις για επενδύσεις.
3. Ο μέσος όρος των **εισπράξεων των απαιτήσεων από βεβαιωθέντα σε παρελθόντα έτη έσοδα** ήταν **11,58%** των βεβαιωθέντων εσόδων. Το ποσοστό αυτό δεν θεωρείται ικανοποιητικό και πρέπει να εξαντληθούν όλα τα μέτρα για την αύξηση της εισπραξιμότητας.
4. Ο μέσος όρος για τα έτη 2023-2024 του **χρηματικού υπολοίπου προηγούμενης χρήσης** ήταν το **28,9%** των συνολικών εισπράξεων, που σημαίνει ότι ο Δήμος, πέραν των εξωγενών παραγόντων, έχει προβλήματα στο να σχεδιάσει και να διοχετεύσει έγκαιρα στην τοπική κοινωνία μεγάλο μέρος των χρηματικών του διαθεσίμων. Το γεγονός αυτό αποτελεί σημαντική αδυναμία και πρέπει να ληφθεί υπόψη για τον μεσοπρόθεσμο οικονομικό προγραμματισμό του Δήμου. Η αποστολή του Δήμου είναι η παροχή υπηρεσιών και έργων στην τοπική κοινωνία και οι στόχοι του δεν ταυτίζονται με αυτούς των κερδοσκοπικών οργανισμών.
5. Το μεγαλύτερο μέρος των εξόδων κάλυψαν οι **πληρωμές για λειτουργικά έξοδα και παροχή υπηρεσιών**, ήτοι ο μ.ο. των ετών 2023-2024 ήταν **55,54%**, ενώ οι πληρωμές για **επενδυτικές δαπάνες** ήταν **26,44%** των συνολικών πληρωμών.
6. Ο Δήμος α) **εισέπραξε** τα έτη 2023-2024 κατά μ.ο. το **47,7%** του προϋπολογισμού χωρίς το χρηματικό υπόλοιπο, που αποτελεί έσοδο προηγούμενης χρήσης και β) **πλήρωσε** τα έτη 2023 – 2024 κατά μ.ο. **το 48,4%** του προϋπολογισμού, χωρίς τις προβλέψεις μη είσπραξης εισπρακτέων υπολοίπων (Κ.Α.Ε. 85)**.**

Ο Δήμος Κρωπίας, πρέπει **να αναθεωρήσει την μεθοδολογία κατάρτισης του προϋπολογισμού** και οι σχετικές προβλέψεις να βασίζονται στις πραγματικές του δυνατότητες να υλοποιεί έργα και να παρέχει υπηρεσίες. Κυρίως πρέπει να αναθεωρήσει τις παραδοχές κατάρτισης και εκτέλεσης του προϋπολογισμού εξόδων, όπου τα με-

γαλύτερα προβλήματα παρουσιάζονται στα έργα και στις μελέτες. Η ένταξη μιας δαπάνης στον προϋπολογισμό δεν συνεπάγεται την υλοποίησή της.

Απαιτείται η **διαμόρφωση κουλτούρας σύνταξης του προϋπολογισμού** με την συμμετοχή όλων των εμπλεκομένων υπηρεσιών και της διοίκησης. Σημασία έχει η υλοποίηση του προϋπολογισμού και για να γίνει αυτό απαιτείται **χρονοδιάγραμμα εφαρμογής.**

Σε κάθε περίπτωση ο επιχειρησιακός σχεδιασμός και η συμμετοχή όλων, διοίκησης και υπαλλήλων, είναι μονόδρομος για καλύτερη και αποδοτικότερη οικονομική λειτουργία του Δήμου Κρωπίας.

Οργάνωση – προσωπικό Δήμου Κρωπίας

*** Οι υπηρεσίες που κατασκευάζουν – συντηρούν τις τοπικές υποδομές και παρέχουν υπηρεσίες στους κατοίκους και τις επιχειρήσεις (*κάθετες υπηρεσίες*), απασχολούν το 86,2% του προσωπικού.**

*** Οι υπηρεσίες που παρέχουν διοικητική και οικονομική υποστήριξη στις κάθετες υπηρεσίες και στα όργανα διοίκησης (*οριζόντιες υπηρεσίες*) απασχολούν το 133% του προσωπικού, (*πολύ καλή αναλογία*).**

*** Η χρήση εφαρμογών ηλεκτρονικής διακυβέρνησης, μηχανοργάνωσης των υπηρεσιών και εξυπηρέτησης των πολιτών βρίσκεται σε καλό επίπεδο.**

*** Η κατανομή του προσωπικού ανά εκπαιδευτικό επίπεδο είναι ικανοποιητική. Ο Δήμος χρειάζεται νέες ειδικότητες ώστε να ανταποκριθεί στις σύγχρονες προκλήσεις: πράσινη μετάβαση, κλιματική αλλαγή, κοινωνικές υπηρεσίες κ.α.**

*** Καταγράφεται αυξημένος ρυθμός συνταξιοδοτήσεων (ηλικιακή κατανομή προσωπικού). Ο Δήμος θα αντιμετωπίσει λειτουργικά προβλήματα στο άμεσο μέλλον.**

*** Προτείνεται η τροποποίηση του Ο.Ε.Υ. και η εισαγωγή διαδικασιών προγραμματισμού, παρακολούθησης, αξιολόγησης της δράσης και λειτουργίας του Δήμου.**

Στρατηγική του Δήμου και αναπτυξιακές προτεραιότητες

Εισαγωγή

Στο κεφάλαιο αυτό γίνεται αναφορά στο αναπτυξιακό και χρηματοδοτικό πλαίσιο, της Περιφέρειας Αττικής γενικά και του Δήμου Κρωπίας ειδικά. Το πλαίσιο αυτό παρουσιάζει τα εξής χαρακτηριστικά:

- Τα Ε.Π. του ΕΣΠΑ 2014-2020, τομεακά και Ε.Π. Αττικής, έχουν ολοκληρώσει τις διαδικασίες ένταξης έργων και δράσεων. Πολλά από αυτά έχουν υλοποιηθεί, ενώ τα υπόλοιπα αναμένεται να ολοκληρωθούν μέσα στο 2025.

- Η νέα προγραμματική περίοδος, ΕΣΠΑ 2021-2027, βρίσκεται σε πλήρη εξέλιξη, δημοσιεύονται προσκλήσεις και έχουν ήδη ενταχθεί πολλά έργα και δράσεις.

- Το Ταμείο Ανάκαμψης και Ανθεκτικότητας είναι πλήρως ενεργοποιημένο, δημοσιεύονται συνεχώς προσκλήσεις και ακολουθούν εντάξεις έργων και δράσεων.

Οι προοπτικές χρηματοδότησης έργων και δράσεων του Δήμου από τα προγράμματα του ΕΣΠΑ 2021 - 2027 και του Ταμείου Ανάκαμψης συνδιαμορφώνουν τους στόχους του Ε.Π.

Η προγραμματική περίοδος 2021 – 2027

ΕΣΠΑ 2021 – 2027

Συνολικοί πόροι: 26,2 δις €, αρθρωμένοι σε 22 Προγράμματα:

- 9 Τομεακά, συνολικού προϋπολογισμού 18,1 δις € και
- 13 Περιφερειακά, συνολικού προϋπολογισμού 8,1 δις €

<u>9 Τομεακά Προγράμματα</u>

- Ανταγωνιστικότητα (3,88 δις €)
- Ανθρώπινο Δυναμικό & Κοινωνική Συνοχή (4,16)
- Ψηφιακός Μετασχηματισμός (0,94 δις €)

- Περιβάλλον και Κλιματική Αλλαγή (3,6 δις €)
- Μεταφορές (2,22 δις €)
- Πολιτική Προστασία (0,71 δις €)
- Τεχνική Βοήθεια και Υποστήριξη Δικαιούχων (0,5 δις €)
- Δίκαιη Αναπτυξιακή Μετάβαση (1,63 δις €)
- Αλιεία, Υδατοκαλλιέργεια και Θάλασσα (0,45 δις €)

Στον πίνακα που ακολουθεί παρουσιάζονται ενδεικτικές δράσεις της Τ.Α. ανά τομέα αρμοδιότητας και επισημαίνεται η δυνατότητα χρηματοδότησης τους από τα Προγράμματα του ΕΣΠΑ: Περιβάλλον και Κλιματική Αλλαγή (ΠΕΚΑ), Ανταγωνιστικότητα (Ανταγ), Μεταφορές, Ανθρώπινο Δυναμικό & Κοινωνική Συνοχή (Α.Δ.Κ.Σ.), Πολιτική Προστασία (Πολ.Προστ.), Δίκαιη Αναπτυξιακή Μετάβαση (Δ.Α.Μ.), Ψηφιακός Μετασχηματισμός (Ψηφ. Μετ.), Στρατηγικό Σχέδιο Κοινής Αγροτικής Πολιτικής 2023-27 (ΣΣΚΑΠ), Αλιεία, Υδατοκαλλιέργεια και Θάλασσα (Α.Υ.Θ.), ΠεΠ.

ΤΟΜΕΙΣ ΔΡΑΣΤΗΡΙΟΤΗΤΩΝ ΤΟΠΙΚΗΣ ΑΥΤΟΔΙΟΙΚΗΣΗΣ	ΠΡΟΓΡΑΜΜΑΤΑ Ε.Σ.Π.Α. 2021 - 2027									
	ΠΕΚΑ	**Ανταγ**	**Μετα-φορές**	**Α.Δ. Κ.Σ.**	**Πολ. Προστ.**	**Δ.Α. Μ.**	**Ψηφ. Μετ.**	**ΣΣ ΚΑΠ**	**Α.Υ.Θ.**	**ΠεΠ**
ΟΡΓΑΝΩΣΗ ΚΑΙ ΗΛΕΚΤΡΟΝΙΚΗ ΔΙΑΚΥΒΕΡΝΗΣΗ										
1 *Προώθηση Ηλεκτρονικής Διακυβέρνησης - Ψηφιακός μετασχηματισμός ΟΤΑ – Έξυπνες Πόλεις*		ν				ν	ν			
2 *Οργάνωση και λειτουργικός εκσυγχρονισμός Δήμων*							ν			
3 *Διαχείριση ανθρώπινου δυναμικού Τοπικής Αυτοδιοίκησης*				ν			ν			
4 *Κατάρτιση ανθρώπινου δυναμικού Τοπικής Αυτοδιοίκησης*				ν			ν			
ΕΝΕΡΓΕΙΑ - ΠΕΡΙΒΑΛΛΟΝ - ΒΙΩΣΙΜΗ ΑΝΑΠΤΥΞΗ										
1 Διαχείριση στερών αποβλήτων	ν							ν		ν
2 Εφαρμογή προγραμμάτων πρόληψης παραγωγής αποβλήτων	ν									ν
3 Διαχείριση υγρών αποβλήτων	ν									ν
4 Επέκταση/ Αναβάθμιση δικτύων ύδρευσης	ν									ν
5 Αφαλατώσεις										ν
6 Διαχείριση υδάτων - Βελτίωση διαχείρισης υδατικών πόρων σύμφωνα με το σχέδιο διαχείρισης λεκανών απορροής της περιφέρειας	ν							ν		ν
7 Ολοκληρωμένη διαχείριση των λεκανών απορροής ποταμών & βιώσιμη διαχείριση των υδάτινων πόρων, των δασών & των θαλασσών	ν									ν
8 Προστασία προστατευόμενων περιοχών οικοτόπων Natura	ν							ν		ν
9 Προστασία βιοποικιλότητας	ν									ν

ΤΟΜΕΙΣ ΔΡΑΣΤΗΡΙΟΤΗΤΩΝ ΤΟΠΙΚΗΣ ΑΥΤΟΔΙΟΙΚΗΣΗΣ	ΠΡΟΓΡΑΜΜΑΤΑ Ε.Σ.Π.Α. 2021 - 2027									
	ΠΕΚΑ	**Ανταγ**	**Μεταφορές**	**Α.Δ. Κ.Σ.**	**Πολ. Προστ.**	**Δ.Α. Μ.**	**Ψηφ. Μετ.**	**ΣΣ ΚΑΠ**	**Α.Υ.Θ.**	**ΠεΠ**
10 Δράσεις αναβάθμισης αστικού, φυσικού και ανθρωπογενούς περιβάλλοντος (ποδηλατοδρόμοι, μονοπάτια, κινητικότητα σε αστικά κέντρα κλπ.)	ν									ν
11 Έργα / μελέτες αντιμετώπισης του θορύβου και της ηχορύπανσης σε εφαρμογή της Οδηγίας 2002/49/ΕΚ.	ν									
11 Έξυπνη διαχείριση ενέργειας στις δημόσιες υποδομές (βελτίωση ενεργειακής απόδοσης δημόσιων κτιρίων, εφαρμογές κριτηρίων βιοκλιματικού σχεδιασμού σε κολυμβητήρια, σχολεία, γυμναστήρια, έργα επίδειξης, κλπ.)	ν	ν				ν	ν	ν		ν
Προώθηση ΑΠΕ	ν					ν				ν
12 Επενδύσεις για την βελτίωση της ενεργητικής αποδοτικότητας των μεταφορών ιδίως σε αστικές περιοχές			ν							ν
13 Χωροταξία – Περιβάλλον (Δράσεις χωροταξικού σχεδιασμού και αξιοποίησης των περιβαλλοντικών πόρων, για την προώθηση ενιαίας και βιώσιμης εθνικής στρατηγικής και ανάπτυξης).	ν									ν
14 Πολεοδομικός και αστικός σχεδιασμός για την ανάπτυξη βιώσιμων και "έξυπνων πόλεων" (Smart Cities)	ν	ν					ν			ν
15 Φυσική - πολιτιστική κληρονομιά								ν		ν
ΠΟΛΙΤΙΚΗ ΠΡΟΣΤΑΣΙΑ										
1 *Επενδύσεις σε μέσα και συστήματα πρόληψης και αντιμετώπισης καταστροφών*					ν					ν

ΤΟΜΕΙΣ ΔΡΑΣΤΗΡΙΟΤΗΤΩΝ ΤΟΠΙΚΗΣ ΑΥΤΟΔΙΟΙΚΗΣΗΣ	ΠΡΟΓΡΑΜΜΑΤΑ Ε.Σ.Π.Α. 2021 - 2027									
	ΠΕΚΑ	**Ανταγ**	**Μετα-φορές**	**Α.Δ. Κ.Σ.**	**Πολ. Προστ.**	**Δ.Α. Μ.**	**Ψηφ. Μετ.**	**ΣΣ ΚΑΠ**	**Α.Υ.Θ.**	**ΠεΠ**
2 *Επενδύσεις για την πρόληψη και αντιμετώπιση πυρκαγιών - Ενίσχυση δομών και υποδομών φορέων πολιτικής προστασίας και διαχείρισης κινδύνων που σχετίζονται με την κλιματική αλλαγή*					ν					ν
3 *Επενδύσεις σε έργα αντιπλημμυρικής προστασίας*	ν									ν
4 *Παρεμβάσεις προστασίας ακτών και εδαφών από διάβρωση*	ν									ν
5 *Δράσεις ενημέρωσης και ευαισθητοποίησης των αρχών, της οικονομίας και του πληθυσμού*					ν					ν
ΕΠΙΧΕΙΡΗΜΑΤΙΚΟΤΗΤΑ ΚΑΙΝΟΤΟΜΙΑ										
1 *Επιχειρηματικότητα – καινοτομία*	ν	ν					ν			ν
2 *Στήριξη κοινωνικών επιχειρήσεων*				ν						ν
3 *Στήριξη τοπικής επιχειρηματικότητας & τοπικής ανάπτυξης*		ν					ν	ν		ν
ΑΠΑΣΧΟΛΗΣΗ										
1 *Προώθηση απασχόλησης*				ν			ν			ν
2 *Κατάρτιση ανέργων*				ν						ν
ΚΟΙΝΩΝΙΚΗ ΠΟΛΙΤΙΚΗ - ΕΚΠΑΙΔΕΥΣΗ- ΠΟΛΙΤΙΣΜΟΣ-ΤΟΥΡΙΣΜΟΣ										
1 *Κέντρα Κοινότητας*										ν
2 *Παροχή υπηρεσιών φροντίδας φιλοξενίας παιδιών (παιδικοί σταθμοί, ΚΔΑΠ)*										ν
3 *Καταπολέμηση διακρίσεων (ΚΔΑΠ ΜΕΑ, ΒΝΟΦ, κέντρα διημέρευσης, συμ-βουλευτική υποστήριξη κλπ.)*										ν

ΤΟΜΕΙΣ ΔΡΑΣΤΗΡΙΟΤΗΤΩΝ ΤΟΠΙΚΗΣ ΑΥΤΟΔΙΟΙΚΗΣΗΣ	ΠΡΟΓΡΑΜΜΑΤΑ Ε.Σ.Π.Α. 2021 - 2027									
	ΠΕΚΑ	**Ανταγ**	**Μετα-φορές**	**Α.Δ. Κ.Σ.**	**Πολ. Προστ.**	**Δ.Α. Μ.**	**Ψηφ. Μετ.**	**ΣΣ ΚΑΠ**	**Α.Υ.Θ.**	**ΠεΠ**
4 *Δημιουργία Ολοκληρωμένου δικτύου Παροχής Υπηρεσιών Κοινωνικής Φροντίδας για άτομα που διαβιούν σε συνθήκες φτώχειας ή ανήκουν σε ευάλωτες Κοινωνικές Ομάδες*										ν
5 *Κοινωνικές δομές αντιμετώπισης της φτώχειας (κοινωνικά παντοπωλεία, δομές σίτισης κα)*										ν
6 *ΚΗΦΗ, Κέντρα διημέρευσης*										ν
7 *Δομές υποστήριξης γυναικών θυμάτων βίας – ξενώνες*										ν
8 *Κοινωνική ένταξη Ρομά*				ν						ν
9 *Παροχή στήριξης για επιχειρήσεις κοινωνικής οικονομίας*				ν						ν
10 *Προγράμματα Δια βίου μάθησης*				ν						ν
11 *Δράσεις προβολής και ανάδειξης πολιτιστικής κληρονομιάς*										ν
12 *Δράσεις προβολής τουριστικών πόρων και θεματικών μορφών τουρισμού*										ν
ΥΠΟΔΟΜΕΣ ΚΟΙΝΩΝΙΚΗΣ ΠΟΛΙΤΙΚΗΣ - ΠΟΛΙΤΙΣΜΟΥ & ΕΚΠΑΙΔΕΥΣΗΣ										
1 *Επενδύσεις στον τομέα υγείας (κέντρα ψυχικής υγείας, κλπ.)*										ν
2 *Δημιουργία, βελτίωση, αναβάθμιση κοινωνικών υποδομών (παιδικοί, ΚΔΑΠ ΜΕΑ, ΚΗΦΗ, κέντρα διημέρευσης , φροντίδας αστέγων κλπ.)*										ν
3 *Βελτίωση προσβασιμότητας ΑΜΕΑ*										ν
4 *Δράσεις ανάπτυξης και αναβάθμισης υποδομών σχολικής και προσχολικής εκπαίδευσης*										ν

ΤΟΜΕΙΣ ΔΡΑΣΤΗΡΙΟΤΗΤΩΝ ΤΟΠΙΚΗΣ ΑΥΤΟΔΙΟΙΚΗΣΗΣ	ΠΡΟΓΡΑΜΜΑΤΑ Ε.Σ.Π.Α. 2021 - 2027									
	ΠΕΚΑ	**Ανταγ**	**Μετα-φορές**	**Α.Δ. Κ.Σ.**	**Πολ. Προστ.**	**Δ.Α. Μ.**	**Ψηφ. Μετ.**	**ΣΣ ΚΑΠ**	**Α.Υ.Θ.**	**ΠεΠ**
5 *Προστασία και ανάδειξη του πολιτιστικού αποθέματος*										ν
6 *Προστασία, προβολή και ανάπτυξη υποδομών τουρισμού.*										ν
ΥΠΟΔΟΜΕΣ ΜΕΤΑΦΟΡΩΝ										
1 Συμπλήρωση - αναβάθμιση υποδομών οδικής διασύνδεσης με κόμβους ΔΕΔΜ			ν							ν
2 Βελτίωση & συμπλήρωση λιμενικών υποδομών και υπηρεσιών για τη διασύνδεση με τα ΔΕΔΜ			ν							ν
3 Βελτίωση εθνικού/ επαρχιακού οδικού δικτύου και οδών πρόσβασης σε τουριστικούς προορισμούς			ν							ν
4 Αλιευτικοί λιμένες- καταφύγια			ν							ν
ΑΓΡΟΤΙΚΗ ΑΝΑΠΤΥΞΗ / ΛΟΙΠΕΣ ΥΠΟΔΟΜΕΣ										
1 Υποδομές εγγείων βελτιώσεων								ν		
2 Έργα αναδασμού								ν		
3 Αγροτική οδοποιία								ν		
4 Υποδομές σχετικές με πρόσβαση σε δασική γη								ν		
5 Έργα υποδομής μικρής κλίμακας για αγροτικούς οικισμούς								ν		
6 Δράσεις για την ανάδειξη της φυσικής κληρονομιάς των αγροτικών περιοχών								ν	ν	
7 Δημιουργία μικρών δημοσίων τουριστικών υποδομών και υποδομών αναψυχής								ν	ν	

Περιφερειακό Επιχειρησιακό Πρόγραμμα Αττικής

Οι πόροι του ανέρχονται σε **1.616.995.500 €** και προέρχονται κατά 50% από το ΕΤ-ΠΑ και το ΕΚΤ+, ενώ το υπόλοιπο 50% καλύπτεται από το ελληνικό δημόσιο. Το Πρόγραμμα εγκρίθηκε στις 29/8/22 και η Επιτροπή Παρακολούθησης συγκροτήθηκε τον Σεπτέμβριο του 2022. Το Πρόγραμμα αρθρώνεται σε 5 προτεραιότητες:

- ✓ Προτεραιότητα 1: Ενίσχυση της ανταγωνιστικότητας και της εξωστρέφειας της περιφερειακής οικονομίας μέσω της προώθησης του καινοτόμου - έξυπνου οικονομικού και ψηφιακού μετασχηματισμού, προϋπολογισμός 205,4 εκατ. €.
- ✓ Προτεραιότητα 2^{A} : Προώθηση της μετάβασης σε μια πράσινη περιφερειακή οικονομία και της διασφάλισης ενός αειφόρου και ανθεκτικού φυσικού και αστικού περιβάλλοντος
- ✓ Προτεραιότητα 2Β: Προώθηση της βιώσιμης, πολυτροπικής αστικής κινητικότητας, μετάβαση σε μια οικονομία μηδενικών εκπομπών CO2.

  Συνολικός προϋπολογισμός προτεραιότητας 2: 331,6 εκατ. €.
- ✓ Προτεραιότητα 3: Ενίσχυση της περιφερειακής διασύνδεσης μέσω της προώθησης της τοπικής / υπερτοπικής έξυπνης και ασφαλούς κινητικότητας, προϋπολογισμός 124,9 εκατ. €.
- ✓ Προτεραιότητα 4^{A} : Προώθηση της περιφερειακής κοινωνικής συνοχής μέσα από την ενίσχυση μηχανισμών και υποδομών για την στήριξη της απασχόλησης, εκπαίδευσης, υγειονομικής περίθαλψης και κοινωνικοοικονομικής ένταξης.
- ✓ Προτεραιότητα 4Β: Προώθηση της περιφερειακής κοινωνικής συνοχής μέσα από την ενίσχυση μηχανισμών και υπηρεσιών για την στήριξη του ανθρώπινου δυναμικού, απασχόλησης, εκπαίδευσης, υγειονομικής περίθαλψης, ισότητας ευκαιριών, κοινωνικοοικονομικής ένταξης και αντιμετώπισης κινδύνων φτώχειας και αποκλεισμού.

  Συνολικός προϋπολογισμός προτεραιότητας 4: 646,5 εκατ. €.
- ✓ Προτεραιότητα 5: Ενίσχυση της χωρικής οικονομικής, κοινωνικής, πολιτιστικής και περιβαλλοντικής ανάπτυξης και συνοχής στην Αττική, 289,7 εκατ. €.

Εντάξεις έργων και δράσεων

➢ Προτεραιότητα 1: Έχουν ενταχθεί έργα και δράσεις των Δήμων που αφορούν την προώθηση και υποστήριξη της επιχειρηματικότητας.

➢ Προτεραιότητα 2^{A}: Έχουν ενταχθεί πολλά έργα δήμων που αφορούν ενεργειακές παρεμβάσεις σε δημοτικά κτίρια και σχολεία. Ο Δήμος Κρωπίας έχει ενταχθεί (**ενεργειακή αναβάθμιση 5 κτιρίων σε 4 Δημοτικά σχολεία**: 1ο, 2ο, 3ο (2 κτίρια) και 4ο) προϋπολογισμού 724.291 €.

➢ Προτεραιότητα 4^{A} : Έχουν ενταχθεί πολλά έργα δήμων που αφορούν κατασκευές σχολείων, παιδικών σταθμών, ΚΑΠΗ. Ο Δήμος Κρωπίας δεν έχει ενταχθεί.

➢ Προτεραιότητα 4^{B}: Έχουν ενταχθεί οι **κοινωνικές δομές του Δήμου**: κοινωνικό παντοπωλείο, προϋπολογισμός 106.851 € και ΚΗΦΗ, προϋπολογισμός 329.629 €.

➢ Προτεραιότητα 5: Έργα Δήμων που έχουν ενταχθεί στις τέσσερις ΟΧΕ της Αττικής: Αθηναίων, Πειραιά, Δυτικής Αθήνας, Σύνδεσμος Δήμων Νότιας Αττικής. Ενδεικτικά παιδικοί σταθμοί, αναπλάσεις, πράσινο κ.α. Ο Δήμος Κρωπίας δεν συμμετέχει.

➢ Στο Ε.Π. «Περιβάλλον και Κλιματική Αλλαγή» έχει ενταχθεί το έργο «**Ολιστικό σύστημα παρακολούθησης και διαχείρισης δικτύων ύδρευσης, Β' φάση**» προϋπολογισμός 7.112.000 €.

Προγραμματική περίοδος 2014 – 2020

Την περίοδο αυτή υλοποιήθηκαν το Π.Ε.Π. 2014-20 και το Στρατηγικό Σχέδιο Περιφέρειας Αττικής 2014-19. Τα δύο αυτά προγράμματα προσδιόρισαν τις κατευθύνσεις και προτεραιότητες για την ανάπτυξη της Αττικής, επομένως διαμόρφωσαν το πλαίσιο μέσα στο οποίο λειτούργησε ο Δήμος. Αποτέλεσαν βασικές πηγές χρηματοδότησης έργων και δράσεων που υλοποίησε ο Δήμος, οι οποίες συμπληρώνονται από τα Τομεακά Ε.Π. του ΕΣΠΑ. Ορισμένα έργα δεν υλοποιήθηκαν από τον δήμο, αλλά τον αφορούν άμεσα π.χ. έργα ΚΤΥΠ στα σχολεία, αντιπλημμυρικά και έργα ακαθάρτων. Πολλά από αυτά έχουν ολοκληρωθεί. Ακολουθεί κατάλογος:

Τίτλος	Προϋπ/σμός	Χρηματοδότηση
Κοινωνικό παντοπωλείο	230.750	Π.Ε.Π. Αττικής
ΚΗΦΗ	748.292	
Τεχνική βοήθεια για την επικαιροποίηση του Τ.Σ.Δ.Α.	24.180	
Κατασκευή εσωτερικού δικτύου ύδρευσης Ε1 Αγίας Μαρίνας περιοχή εντός σχεδίου πόλης	1.249.731	
Ενεργειακή αναβάθμιση δημοτικών κτιρίων	360.000	
Μελέτες ωρίμανσης για το 5^{ο} Δημοτικό, ΚΤΥΠ ΑΕ	487.802	
Ενεργειακή αναβάθμιση σχολικών κτιρίων δευτεροβάθμιας εκπαίδευσης, ΚΤΥΠ ΑΕ	650.000	
Συλλογή, μεταφορά, επεξεργασία και διάθεση ακάθαρτων περιοχής Κρωπίας – Παιανίας, (φάση β')	72.005.828	Ε.Π. ΥΜΕΠΕΡΑΑ
Κατασκευή έργων αντιπλημμυρικής προστασίας τμήματος του ρέματος Ξερέα	8.942.512	
Ολιστικό σύστημα παρακολούθησης και διαχείρισης δικτύων ύδρευσης Δήμου	8.999.878	
Δράσεις για την ολοκληρωμένη διαχείριση αστικών απόβλη-των Δήμου	1.787.206	
Αναπαλαίωση κτιρίου πολιτιστικής κληρονομιάς δήμου	701.162	Περιφέρεια Αττικής
Μελέτη οριστικής οριοθέτησης ρέματος Αγ. Κωνσταντίνου	33.048	
Έργων αντιπλημμυρικής προστασίας τμήματος ρέματος Ξερέα	803.329	
Αποστράγγιση ανατολικού τμήματος πόλης	8.154.900	

Ευρωπαϊκό Ταμείο Ανάκαμψης και Ανθεκτικότητας

Προσκλήσεις προγραμμάτων που έχουν δημοσιευτεί και αφορούν Δήμους:

- «Ηλεκτροκίνηση - Φορτίζω παντού»
- «Προσβάσιμες παραλίες»
- Βελτίωση της ενεργειακής απόδοσης σε εγκαταστάσεις οδοφωτισμού των ΟΤΑ
- «Παρεμβάσεις με στόχο την βελτίωση του δημόσιου χώρου

- Πρόγραμμα «ΗΛΕΚΤΡΑ» για την ενεργειακή αναβάθμιση δημοσίων κτιρίων.
- «Αειφόρος χρήση των πόρων, ανθεκτικότητα στην κλιματική αλλαγή και διατήρηση της βιοποικιλότητας», που αφορά: α) Υποδομές παροχής νερού, β) Τηλεμετρία - έργα τηλεχειρισμού για τον εντοπισμό διαρροών σε δίκτυα ύδρευσης, γ) Προμήθεια ψηφιακών μετρητών νερού, δ) Μονάδες αφαλάτωσης.
- «Επεξεργασία και καθαρισμός αστικών λυμάτων περιβαλλοντικά ευαίσθητων οικισμών και εκσυγχρονισμός εγκαταστάσεων».
- «Δράση Πολεοδομικές Μεταρρυθμίσεις». Εντάχθηκε το **Τοπικό Πολεοδομικό Σχέδιο** (ΤΠΣ) του Δήμου.
- «Εκσυγχρονισμός ΚΕΠ» **Εντάχθηκε το ΚΕΠ του Δήμου** (έχει ολοκληρωθεί).
- «**Ψηφιακός μετασχηματισμός των ΟΤΑ**» Έχει εγκριθεί πρόταση, προϋπολογισμού 850.000 €.
- «Κατασκευή **έξυπνων πρότυπων διαβάσεων σχολείων** με στόχο την δημιουργία ασφαλούς περιβάλλοντος διάβασης μαθητών και αύξηση επιπέδου οδικής ασφάλειας των οδών που εφάπτονται με τα σχολεία». Φορέας υλοποίησης ΤΕΕ
- Πρόγραμμα «**Βελτίωση οδικής ασφάλειας στο εθνικό και επαρχιακό οδικό δίκτυο**» Φορέας υλοποίησης ΥΠ.ΕΣ. Έχει εγκριθεί το ακόλουθο έργο: «Βελτίωση και αναβάθμιση της οδικής ασφάλειας με παρεμβάσεις και έμφαση στα επικίνδυνα σημεία του οδικού δικτύου αρμοδιότητας Δήμου, προϋπολογισμού 2.800.000 €». Το φυσικό αντικείμενο αφορά σε ολοκληρωμένες δράσεις για τη βελτίωση στην ασφάλεια του οδικού δικτύου σε κεντρικούς δρόμους του Δήμου και πέριξ των σχολείων.

Παρατηρήσεις: Επιτεύχθηκαν σημαντικές εντάξεις για έργα οδοποιίας και για τον ψηφιακό μετασχηματισμό. Δεν υποβλήθηκαν προτάσεις σε αρκετές προσκλήσεις.

Νέα προγράμματα και δράσεις του Ταμείου Ανάκαμψης που αφορούν τον Δήμο Κρωπίας:

1. Πρόγραμμα χρηματοδότησης για την ενεργειακή αναβάθμιση Νηπιαγωγείων και Δημοτικών σχολείων «Αθηνά»

2. Πρόγραμμα χρηματοδότησης για την ενεργειακή αναβάθμιση δημοτικών παιδικών σταθμών «Φοίβος».
3. Πρόγραμμα δημιουργίας νέων κέντρων φροντίδας ή νέων θέσεων σε υπάρχοντα κέντρα φροντίδας για βρέφη και παιδιά από 2 μηνών έως 2,5 ετών
4. Δημιουργία Κέντρων Δημιουργικών Δραστηριοτήτων μέσω Τεχνολογίας - Κέντρα STEM για Παιδιά
5. Πρόγράμμα Πρώιμης Παιδικής Παρέμβασης με στόχο την ενίσχυση της ανάπτυξης των παιδιών με αναπηρία ή αναπτυξιακή διαταραχή ή με αυξημένη πιθανότητα εμφάνισής αναπτυξιακών διαταραχών από τη γέννησή τους έως και τα 6 έτη και την υποστήριξη και κοινωνική ένταξη της οικογένειας τους.

Εθνικά Προγράμματα

Φιλόδημος

Σκοπός του Προγράμματος είναι η κατασκευή έργων και προμήθεια εξοπλισμού στους τομείς ύδρευσης, αποχέτευσης, αντιπλημμυρικής προστασίας, αποκατάστασης ζημιών από φυσικές καταστροφές, αποκατάστασης ΧΑΔΑ, αγροτικής οδοποιίας και ανέγερσης ή αποκατάστασης δημοτικών κτιρίων. Περίοδος εφαρμογής 2018-2022, με δυνατότητα παράτασης. Αποτελείται από δύο επιμέρους προγράμματα, τα οποία ενεργοποιούνται μέσω ειδικευμένων προσκλήσεων. Η ένταξη έργων και δράσεων στο Φιλόδημος Ι έχει ολοκληρωθεί και έχουν πλέον ενσωματωθεί στο νέο πρόγραμμα «Α. Τρίτσης». Οι διαδικασίες ένταξης για το Φιλόδημος ΙΙ συνεχίζονται (ορισμένες προσκλήσεις).

Φιλόδημος Ι

Προσκλήσεις	Εντάξεις
1. Υποδομές ύδρευσης για την εξασφάλιση επαρκούς ποσότητας και ποιότητας ύδατος για ανθρώπινη κατανάλωση Αντικατάσταση αγωγών δικτύου ύδρευσης στην Περιοχή Καρελλάς	2.539.355
2. Ολοκληρωμένη διαχείριση αστικών λυμάτων για την προστασία της δημόσιας υγείας και την βελτίωση της ποιότητας των υπόγειων, επιφανειακών υδάτων και των ακτών κολύμβησης	Δεν υποβλήθηκε

3. Αποκατάσταση Χώρων Ανεξέλεγκτης Διάθεσης Απορριμμάτων	
4. Βελτίωση της πρόσβασης σε γεωργική γη και κτηνοτροφικές εκμεταλλεύσεις: *Αγροτική οδοποιία στο Πάτημα - Κοκκιναράς: ασφαλτόστρωση αγροτικών χωμάτινων οδών στην περιοχή Καμηλάφι και Κοκκιναράς ζώνη Γ1 (γεωργική γη).*	602.591
5. Ανέγερση και επανάχρηση δημοτικών κτιρίων: *Προσθήκη κατ΄ επέκταση κτιρίου 1 και ανέγερση νέου κτιρίου στο 3ο Δημοτικό -Νηπιαγωγείο*	3.476.520
6. Έργα αντιπλημμυρικής προστασίας	Δεν υποβλήθηκε
7. Εμβληματικά έργα ύδρευσης για την εξασφάλιση επαρκούς ποσότητας και ποιότητας ύδατος για ανθρώπινη κατανάλωση	
8. Αξιοποίηση / εμβληματικών κτιρίων δημοτικής περιουσίας	

Φιλόδημος ΙΙ

Προσκλήσεις	**Εντάξεις**
1. Προμήθεια μηχανημάτων έργου και συνοδευτικού εξοπλισμού: *Προμήθεια αυτοκινούμενου αναρροφητικού σαρώθρου χωρητικότητας 5-6κμ*	260.400
2. Επισκευή, συντήρηση σχολικών κτιρίων, αύλειων χώρων και λοιπές δράσεις	400.000
3. Προμήθεια-τοποθέτηση εξοπλισμού για την αναβάθμιση παιδικών χαρών	396.800
4. Κατασκευή, επισκευή και συντήρηση δημοτικών αθλητικών εγκαταστάσεων: *Προμήθεια - τοποθέτηση συστήματος φωτισμού 2 αγωνιστικών χώρων στο Παπασιδέρειο Στάδιο*	541.476
5. Προμήθεια εξοπλισμού, κατασκευή, μεταφορά και τοποθέτηση στεγάστρων, για την δημιουργία ή και αναβάθμιση των στάσεων	47.500
8. Εκπόνηση μελετών και υλοποίηση μέτρων και μέσων πυροπροστασίας στις σχολικές μονάδες της χώρας	Δεν υποβλήθηκε
9. Κατασκευή ραμπών - χώρων υγιεινής για την πρόσβαση και την εξυπηρέτηση ΑΜΕΑ σε σχολικές μονάδες	60.140
10. Κατασκευή, επισκευή, συντήρηση και εξοπλισμός εγκαταστάσεων καταφυγίων αδέσποτων ζώων συντροφιάς	Δεν υποβλήθηκε
Επιχορήγηση Δήμων για την υλοποίηση έργων και επενδυτικών δραστηριοτήτων, που εντάσσονται στους άξονες προτεραιοτήτων του προγράμματος	253.700
Προμήθεια απορριμματοφόρων και λοιπών οχημάτων αποκομιδής, μεταφοράς απορριμμάτων, ανακυκλώσιμων υλικών	30.307
Επιχορήγηση Δήμων για την παροχή κοινωνικών υπηρεσιών από τα ΚΔΑΠ (3 έτη)	70.819

Κατασκευή, επισκευή, συντήρηση και εξοπλισμός εγκαταστάσεων καταφυγίων α-δέσποτων ζώων συντροφιάς – εξοπλισμός για την υλοποίηση των Ε.Π. του άρθρου 10 του ν. 4830/21 «Πρόγραμμα Άργος»: 45.483 + 7.200 (προμήθεια εμβολίων)	52.683

Πρόγραμμα ανάπτυξης και αλληλεγγύης για την Τ.Α. "Α. Τρίτσης"

Βασικός σκοπός του προγράμματος είναι η εφαρμογή ενός ολοκληρωμένου στρατηγικού σχεδιασμού αναπτυξιακής προοπτικής και κοινωνικής αλληλεγγύης μέσω των ΟΤΑ. Στόχοι του Α. Τρίτσης είναι:

Α) Βελτίωση και εκσυγχρονισμός των βασικών υποδομών των ΟΤΑ α΄ και β΄ βαθμού, με στόχο τη βιώσιμη ανάπτυξη και την ασφάλεια και ποιότητα ζωής των πολιτών,

Β) Επανεκκίνηση της κοινωνικής και οικονομικής ζωής, εξομάλυνση των συνεπειών της κρίσης εξαιτίας του κορωνοϊού, προστασία της δημόσιας υγείας και ενίσχυση της κοινωνικής συνοχής και της τοπικής οικονομίας,

Γ) Εκτέλεση δράσεων και πρωτοβουλιών κοινωνικής συνοχής και αλληλεγγύης και ειδικότερα στήριξη των δομών παροχής κοινωνικών υπηρεσιών της Τ.Α.,

Δ) Εισαγωγή τεχνολογιών πληροφορικής και επικοινωνίας στη σχέση της Τ.Α. με τον πολίτη με στόχο την εμπέδωση της έννοιας του ψηφιακού πολιτισμού,

Ε) Ενίσχυση της ανταπόκρισης της διοίκησης στους τομείς αρμοδιότητας της Τ.Α. με τη συνεχή ενσωμάτωση νέων αναγκών και απαιτήσεων και εκσυγχρονισμός του θεσμού της πολιτικής προστασίας σε τοπικό επίπεδο.

Εγκεκριμένες προτάσεις	Ποσό	Πρόσκληση
Αντικατάσταση πεπαλαιωμένων αγωγών ύδρευσης 2020 - Α' φάση	2.316.000	ΑΤ01
Ανάπλαση αστικών περιοχών: Ανάπλαση Λ. Βασ. Κωνσταντίνου και παράπλευρων οδών για τη βελτίωση ποιότητας ζωής της πόλης	8.680.000	ΑΤ06

Παρατηρήσεις: Ο Δήμος έκανε μια οργανωμένη προετοιμασία και υπέβαλε προτάσεις με βάση τις προτεραιότητες/ανάγκες του στις περισσότερες προσκλήσεις των προγραμμάτων Φιλόδημος και Α. Τρίτσης και πέτυχε εντάξεις σημαντικού ύψους.

Πράσινο Ταμείο

Σκοπός του Πράσινου Ταμείου είναι η ενίσχυση της ανάπτυξης μέσω της προστασίας του περιβάλλοντος με την υλοποίηση προγραμμάτων που αποβλέπουν στην ανάδειξη και αποκατάσταση του.

Το Πράσινο Ταμείο δημοσιεύει σε τακτική βάση προσκλήσεις προγραμμάτων με ποικίλα αντικείμενα, ενδεικτικά αναφέρουμε: Αστική αναζωογόνηση, Απόκτηση ελεύθερων κοινόχρηστων χώρων, ΣΒΑΚ, ΣΦΗΟ. Στον πίνακα καταγράφονται έργα και δράσεις του Δήμου που χρηματοδοτήθηκαν από το Ταμείο.

Τίτλος	**Προϋπολογισμός**
Διαμορφώσεις ολοκληρωμένου ενιαίου δικτύου κοινόχρηστων χώρων βιώσιμης αστικής ανάπλασης & πρασίνου με τη βελτίωση ελκυστικότητας, προσβασιμότητας, λειτουργικότητας των πλατειών Υφαντή και Οικονόμου	310.960
Σχέδιο Βιώσιμης Αστικής Κινητικότητας	86.000
Σχέδια φόρτισης ηλεκτρικών οχημάτων (ΣΦΗΟ)	49.600
Σχέδιο αστικής προσβασιμότητας	49.600
Επιχειρησιακό σχέδιο για την εξασφάλιση κοινόχρηστων - κοινωφελών χώρων	36.574
Δημοτικό σχέδιο μείωσης εκπομπών (ΔηΣΜΕ) Αναμένεται πρόσκληση	
Ενίσχυση πυροπροστασίας κατοικημένων περιοχών (εγκρίθηκε)	

Αξιολόγηση συμμετοχής Δήμου

Ο Δήμος Κρωπίας συμμετείχε με επιτυχία στις χρηματοδοτήσεις των επιχειρησιακών προγραμμάτων του ΕΣΠΑ 2014 - 2020, καθώς και σε ανάλογα εθνικά προγράμματα.

Αξιοποίησε κυρίως: Π.Ε.Π. Αττικής, Π.Δ.Ε. Περιφέρειας, Φιλόδημος Ι και ΙΙ, Α. Τρίτσης, Πράσινο Ταμείο.

Έδειξε επιχειρησιακή και διοικητική ετοιμότητα να ανταποκριθεί με προτάσεις σε πολλές προσκλήσεις που τον αφορούσαν.

Η δημοτική αρχή με τις κατευθύνσεις που έδινε και οι αρμόδιες υπηρεσίες (Τεχνική, Καθαριότητα, Κοινωνικές κ.α.) για την εκπόνηση των προτάσεων, συνέβαλαν στην επιτυχή αυτή έκβαση.

Οι υποδομές κάθε είδους (οδοποιία, ύδρευση, σχολεία, αποχέτευση αντιπλημμυρικά, κ.α.) απετέλεσαν τις κύριες προτεραιότητες

Τα προβλήματα που εμφανίστηκαν αφορούσαν κυρίως στην τήρηση των πολύπλοκων και σύνθετων διαδικασιών που επέβαλε το ευρωπαϊκό / ελληνικό θεσμικό πλαίσιο.

Η υλοποίηση των συνεχιζόμενων έργων - δράσεων αποτελεί προτεραιότητα του Στρατηγικού Σχεδιασμού.

Αξιοποίηση δυνατοτήτων νέας προγραμματικής περιόδου

Το ΕΣΠΑ 2021 - 2027 και το Ταμείο Ανάκαμψης αποτελούν δύο μεγάλες ευκαιρίες για τον Δήμο Κρωπίας ώστε να χρηματοδοτήσει τους αναπτυξιακούς του στόχους. Παράλληλα θα τρέχουν εθνικά προγράμματα όπως το Πράσινο Ταμείο κ.α.

Προτεραιότητα έχουν τα έργα και οι δράσεις που θα αφορούν:

*** Την ψηφιακή διακυβέρνηση (ευφυείς πόλεις), την πράσινη μετάβαση και κυκλική οικονομία τόσο στην οργάνωση - λειτουργία του Δήμου, όσο και στην άσκηση των αρμοδιοτήτων του.**

*** Την αντιμετώπιση της κλιματικής αλλαγής μέσω έργων και οργάνωσης συστημάτων πολιτικής προστασίας.**

*** Την εξοικονόμηση ενέργειας και την ηλεκτροκίνηση.**

*** Τον πολεοδομικό σχεδιασμό και τις αναπλάσεις.**

*** Την προώθηση κοινωνικών πολιτικών και δράσεων, ειδικά σε ομάδες που βιώνουν φτώχεια και κοινωνικό αποκλεισμό.**

*** Την αναβάθμιση των υπηρεσιών προσχολικής αγωγής και την αύξηση των προσφερόμενων θέσεων.**

*** Την ανάδειξη της πολιτιστικής του ταυτότητας.**

Στο πλαίσιο αυτό ο Δήμος πρέπει, μέσω του Ε.Π., να αποσαφηνίσει την αναπτυξιακή του στρατηγική, να προχωρήσει σε συγκεκριμένες επιλογές και να προετοιμαστεί κατάλληλα, ώστε να ανταποκριθεί σε σύνθετες και καινοτομικές παρεμβάσεις.

Το όραμα και οι αρχές του Δήμου

Στις παραγράφους 1 και 2 του **άρθρου 102** του **Συντάγματος** ορίζεται ότι «Η διοίκηση των τοπικών υποθέσεων ανήκει στους ΟΤΑ. Υπέρ των ΟΤΑ συντρέχει τεκμήριο αρμοδιότητας για τη διοίκηση των τοπικών υποθέσεων. Οι ΟΤΑ έχουν διοικητική και οικονομική αυτοτέλεια. Οι αρχές τους εκλέγονται με καθολική και μυστική ψηφοφορία, όπως νόμος ορίζει».

Επίσης στο πρώτο μέρος του **Ν. 3852/10** «Νέα Αρχιτεκτονική της Αυτοδιοίκησης και της Αποκεντρωμένης Διοίκησης - **Πρόγραμμα Καλλικράτης**» ορίζεται ότι οι Δήμοι συγκροτούν τον πρώτο βαθμό τοπικής αυτοδιοίκησης και ως έκφραση της λαϊκής κυριαρχίας αποτελούν θεμελιώδη θεσμό του δημόσιου βίου των Ελλήνων, όπως αυτός κατοχυρώνεται από τις διατάξεις του άρθρου 102 του Συντάγματος και του Ευρωπαϊκού Χάρτη Τοπικής Αυτονομίας (Ν. 1850/1989).

Με βάση το **άρθρο 75** του **Κώδικα Δήμων και Κοινοτήτων** «οι δημοτικές αρχές διευθύνουν και ρυθμίζουν όλες τις τοπικές υποθέσεις, σύμφωνα με τις αρχές της επικουρικότητας και της εγγύτητας, με στόχο την προστασία, την ανάπτυξη και τη συνεχή βελτίωση των συμφερόντων και της ποιότητας ζωής της τοπικής κοινωνίας».

Συνεπώς η κύρια **αποστολή** των Δήμων ρυθμίζεται από τις παραπάνω διατάξεις και εξειδικεύεται με άλλα άρθρα του Συντάγματος, το Ν. 3852/10 και τον Κ.Δ.Κ., κυρίως αυτά που έχουν σχέση με τις αρμοδιότητες, τα αιρετά όργανα, την οργάνωση και λειτουργία τους.

Το **όραμα** της Δημοτικής Αρχής αποτελεί συνοπτική διατύπωση της μελλοντικής επιθυμητής κατάστασης του Δήμου για την τρέχουσα δημοτική περίοδο, την οποία θα επιδιώξει με την εφαρμογή της στρατηγικής που θα επιλέξει και με την ευρύτερη δυνατή κοινωνική συναίνεση. Με βάση τα παραπάνω, το όραμα του Δήμου Κρωπίας για την περίοδο 2024-2028 συνοψίζεται ως εξής:

Κορωπί μια πόλη που αξίζει να ζεις

Το παραπάνω όραμα αποτελεί συνοπτικό υπόδειγμα της επιδιωκόμενης κατάστασης του Δήμου. Η Δημοτική Αρχή μπορεί να το επαναδιατυπώσει με βάση τις προτεραιότητες και επιλογές της, με κριτήριο την κατανόηση και αποδοχή του από την τοπική κοινωνία. Το ίδιο ισχύει και για τις κατευθυντήριες αρχές που ακολουθούν.

Οι **κατευθυντήριες αρχές** που υιοθετούνται για την προσέγγιση του οράματος και διέπουν την λειτουργία της Δημοτικής Αρχής και γενικότερα τον τρόπο διοίκησης των τοπικών υποθέσεων, προσδιορίζονται ως εξής:

☑ Βιώσιμη και ανθεκτική πόλη με άξονες τον πολιτισμό τον αθλητισμό τις νέες τεχνολογίες

☑ Αστικό κέντρο ευρύτερης εμβέλειας με τοπική παραγωγική βάση

☑ Προστασία και αναβάθμιση του φυσικού και δομημένου περιβάλλοντος και διασφάλιση της ποιότητας ζωής των κατοίκων

☑ Αντιμετώπιση των συνεπειών της κλιματικής αλλαγής

☑ Προώθηση της κοινωνικής συνοχής και οικονομικής ευημερίας σε τοπικό επίπεδο την τοπική παραγωγή

☑ Δήμος που διεκδικεί και αγωνίζεται στο πλευρό των κατοίκων για κάθε πρόβλημα που τους απασχολεί

Η στρατηγική του Δήμου

Η στρατηγική του Δήμου Κρωπίας αποτελεί ένα συνεκτικό σύνολο στόχων και πολιτικών, που αποσκοπούν στην εκπλήρωση της αποστολής και στην επίτευξη του οράματός του. Η στρατηγική διαμορφώνεται με:

Α) Τον προσδιορισμό των **κρίσιμων ζητημάτων τοπικής ανάπτυξης** που αντιμετωπίζει ο Δήμος και την υιοθέτηση αντίστοιχων **γενικών στόχων**. Τα κρίσιμα ζητήματα προκύπτουν από την ανάλυση της υφιστάμενης κατάστασης.

Β) Τον προσδιορισμό των **κρίσιμων ζητημάτων εσωτερικής ανάπτυξης** που αντιμετωπίζει ο Δήμος και την υιοθέτηση αντίστοιχων **γενικών στόχων** Τα κρίσιμα ζητήματα προκύπτουν από την ανάλυση του εσωτερικού περιβάλλοντος του Δήμου.

Γ) Την υιοθέτηση των κατάλληλων **πολιτικών** που θα διασφαλίσουν την επιτυχή αντιμετώπιση των κρίσιμων ζητημάτων και την υλοποίηση των αντίστοιχων γενικών στόχων. Οι πολιτικές προκύπτουν από τις γενικές και ειδικές **κατευθυντήριες αρχές** που έχει υιοθετήσει ο Δήμος.

Η διατύπωση της στρατηγικής γίνεται μέσω του καθορισμού αξόνων και μέτρων. Τα κρίσιμα ζητήματα τοπικής και εσωτερικής ανάπτυξης ομαδοποιούνται σε άξονες. Οι προτεινόμενοι άξονες του Στρατηγικού Σχεδίου είναι πέντε. Οι τρεις πρώτοι αφορούν την τοπική ανάπτυξη, ο τέταρτος την μετατροπή του Δήμου σε «έξυπνη πόλη» και ο πέμπτος την εσωτερική του ανάπτυξη. Κάθε κρίσιμο ζήτημα τοπικής και εσωτερικής ανάπτυξης μεταφράζεται σε αντίστοιχο γενικό στόχο και εξειδικεύεται σε μέτρο. Όλα τα μέτρα εντάσσονται σε άξονες, δηλαδή σχηματικά έχουμε:

Άξονας 1ος Περιβάλλον και ποιότητα ζωής

Άξονας 2ος Κοινωνική πολιτική, υγεία, παιδεία, νεολαία, πολιτισμός, αθλητισμός

Άξονας 3ος Τοπική οικονομία και απασχόληση

Άξονας 4ος Ψηφιακός δήμος - έξυπνη πόλη

Άξονας 5ος Βελτίωση της διοικητικής ικανότητας και της οικονομικής κατάστασης του Δήμου

Δομή Στρατηγικού σχεδίου

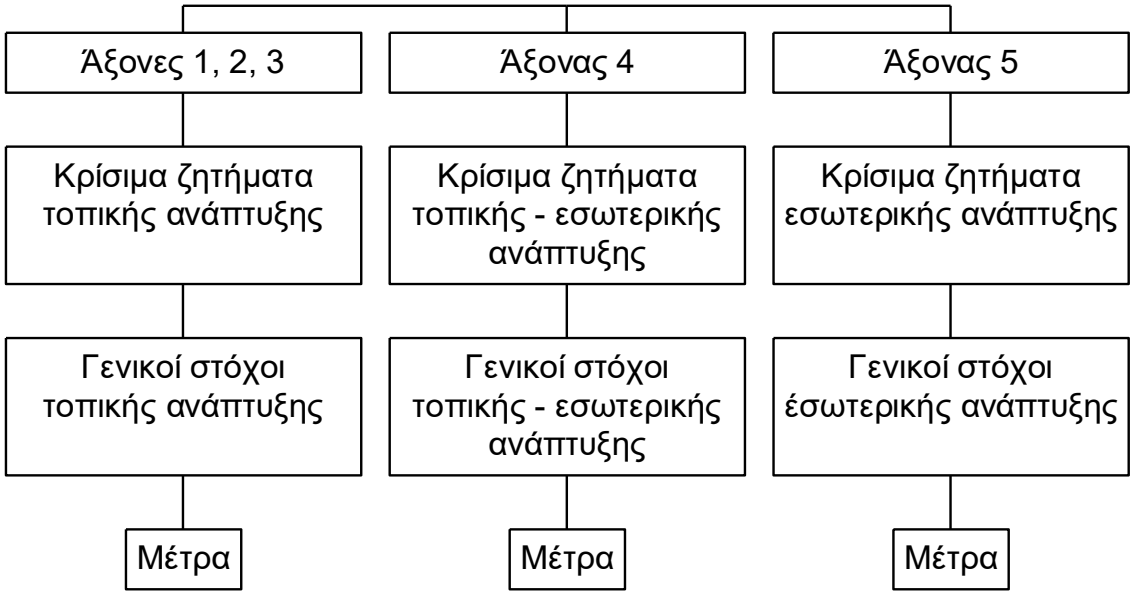

Οι άξονες και τα μέτρα του Στρατηγικού Σχεδίου

Στον πίνακα που ακολουθεί παρουσιάζονται οι άξονες και τα μέτρα του Στρατηγικού Σχεδίου, μαζί με τα κρίσιμα ζητήματα τοπικής και εσωτερικής ανάπτυξης και τους αντίστοιχους γενικούς στόχους. Η παρουσίαση αυτή είναι ενδεικτική και είναι δυνατό να εξειδικευτεί περισσότερο π.χ. ένας γενικός στόχος να περιλαμβάνει περισσότερα μέτρα ή να παραμείνει στη λογική ένα κρίσιμο ζήτημα = ένας γενικός στόχος = ένα μέτρο.

Στη φάση του επιχειρησιακού προγραμματισμού τα μέτρα θα εξειδικευτούν με δράσεις, που αφορούν ενέργειες και έργα που θα υλοποιηθούν από τις υπηρεσίες και τα όργανα διοίκησης του Δήμου για να υλοποιηθούν οι γενικοί στόχοι και να επιλυθούν τα αντίστοιχα κρίσιμα ζητήματα. **Συνεπώς κάθε μέτρο αποτελεί ένα συνεκτικό σύνολο δράσεων που αποσκοπούν στην επίτευξη ενός στόχου**. Τα μέτρα αναφέρονται σε μία αρμοδιότητα ή ομάδα συναφών αρμοδιοτήτων ή σε ένα τομέα πολιτικής με περισσότερες αρμοδιότητες.

Άξονας 1ος «Περιβάλλον και ποιότητα ζωής»		
Κρίσιμα ζητήματα τοπικής ανάπτυξης	**Γενικοί στόχοι τοπικής ανάπτυξης**	**Μέτρα (ενδεικτικά)**
Προστασία - αναβάθμιση φυσικού περιβάλλοντος	Αντιμετώπιση περιβαλλοντικών κινδύνων και κλιματικής αλλαγής	Πολιτική προστασίας
		Φυσικό περιβάλλον
Διαχείριση Στερεών Αποβλήτων	Μείωση ποσότητας απορριμμάτων και ολοκληρωμένη διαχείριση τους (Κυκλική Οικονομία)	Καθαριότητα
		Ανακύκλωση
Τεχνικές Υποδομές και Διαχείριση Δικτύων	Αναβάθμιση οικιστικού περιβάλλοντος	Ύδρευση
		Αποχέτευση
		Οδοποιία
Χωρική ανάπτυξη	Ολοκλήρωση πολεοδομικού σχεδιασμού	Δομημένο Περιβάλλον
		Βιώσιμη κινητικότητα
	Αναπλάσεις γειτονιών - περιοχών	Τοπικές παρεμβάσεις

Άξονας 2ος «Κοινωνική πολιτική, υγεία, παιδεία, νεολαία, πολιτισμός, αθλητισμός»		
Κρίσιμα ζητήματα τοπικής ανάπτυξης	**Γενικοί στόχοι τοπικής ανάπτυξης**	**Μέτρα (ενδεικτικά)**
Αυξημένη ζήτηση κοινωνικών υπηρεσιών και υπηρεσιών υγείας	Κάλυψη αναγκών ανά πληθυσμιακή ομάδα, αντιμετώπιση επιπτώσεων	Τρίτη ηλικία
		Υπηρεσίες - δράσεις υγείας
		Ισότητα ευκαιριών - κοινωνική ένταξη
Αναβάθμιση της προσχολικής αγωγής	Αύξηση θέσεων προσχολικής αγωγής	Νέοι παιδικοί σταθμοί
		Νέα προγράμματα: Πρώιμη παιδαγωγική παρέμβαση
Ανάγκες σε εκπαιδευτικές υποδομές	Αναβάθμιση και επέκταση των εκπαιδευτικών υποδομών	Σχολικά κτίρια

Άξονας 2ος «Κοινωνική πολιτική, υγεία, παιδεία, νεολαία, πολιτισμός, αθλητισμός»		
Κρίσιμα ζητήματα τοπικής ανάπτυξης	**Γενικοί στόχοι τοπικής ανάπτυξης**	**Μέτρα (ενδεικτικά)**
Αυξημένη ζήτηση υπηρεσιών επιμόρφωσης	Προσφορά υπηρεσιών επιμόρφωσης	Προγράμματα δια βίου μάθησης
Ελλείψεις σε πολιτιστικές - συνεδριακές υποδομές	Αναβάθμιση και επέκταση των πολιτιστικών υποδομών	Μουσεία, συνεδριακό κέντρο
Διαφοροποίηση πολιτιστικών υπηρεσιών	Ολοκληρωμένη πολιτική πολιτιστικών δραστηριοτήτων	Νέα πολιτιστικά προγράμματα
Αυξημένη ζήτηση αθλητικών υπηρεσιών	Αναβάθμιση και επέκταση των αθλητικών υποδομών	Αθλητικές υποδομές
Διαφοροποίηση αθλητικών υπηρεσιών	Ολοκληρωμένη πολιτική αθλητικών δραστηριοτήτων	Αθλητικά προγράμματα

Άξονας 3ος «Τοπική οικονομία και απασχόληση»		
Κρίσιμα ζητήματα τοπικής ανάπτυξης	**Γενικοί στόχοι τοπικής ανάπτυξης**	**Μέτρα (ενδεικτικά)**
Ανεργία των νέων	Προώθηση της απασχόλησης	Επαγγελματική κατάρτιση, συμβουλευτική κ.α.
Τοπική οικονομίας και παραγωγή	Υποστήριξη επιχειρηματικότητας	Αναβάθμιση υπηρεσιών
		Αξιοποίηση τοπικών πόρων

Άξονας 4ος «Έξυπνος Δήμος – Ευφυής Πόλη»		
Κρίσιμα ζητήματα τοπικής ανάπτυξης	**Γενικοί στόχοι τοπικής ανάπτυξης**	**Μέτρα (ενδεικτικά)**
Προώθηση ηλεκτρονικής διακυβέρνησης	Ευφυής Πόλη	Βελτίωση, επέκταση, προώθηση ψηφιακών και διαδικτυακών υπηρεσιών
Αναβάθμιση Τ.Π.Ε. στο Δήμο	Ψηφιακός Δήμος	Ψηφιακές υποδομές και δράσεις

Άξονας 5ος «Βελτίωση της διοικητικής ικανότητας και της οικονομικής κατάστασης του Δήμου»		
Κρίσιμα ζητήματα τοπικής ανάπτυξης	**Γενικοί στόχοι τοπικής ανάπτυξης**	**Μέτρα (ενδεικτικά)**
Συγκρότηση Δήμου	Αναδιοργάνωση Δήμου	Εσωτερική οργάνωση
		Άσκηση αρμοδιοτήτων
		Ανθρώπινο δυναμικό
Βελτίωση οικονομικής κατάστασης	Αναβάθμιση οικονομικών λειτουργιών	Βελτίωση οικονομικής διοίκησης και διαχείρισης, αξιοποίηση ακίνητης περιουσίας
	Εξεύρεση πόρων	Νέα προγραμματική περίοδος 2021 - 2027

Διαβούλευση

Κατά την κατάρτιση και υλοποίησή των Επιχειρησιακών Προγραμμάτων, αξιοποιούνται όλες οι διαθέσιμες μορφές δημοσιοποίησης και δημόσιας διαβούλευσης, με σκοπό την ενίσχυση της διαφάνειας και της συμμετοχής. Τα 5ετή Ε.Π. αποτυπώνονται σε ηλεκτρονική μορφή και τα γεωχωρικά τους δεδομένα δημιουργούνται και διατίθενται ελεύθερα και διαδικτυακά σε ψηφιακή μορφή σύμφωνα με τις κατευθύνσεις του ν. 3882/10 και του ν. 4305/14.

Απόφαση Δημάρχου

ΔΗΜΟΣ …….

Ταχ. Δ/νση: ……

Πληροφορίες: ……..

Τηλέφωνα : …….

Email : …….

Ημερομηνία……..

Αριθμ. Πρωτ.:

ΔΗΜΟΣΙΑ ΔΙΑΒΟΥΛΕΥΣΗ ΤΗΣ Α΄ ΦΑΣΗΣ (ΣΤΡΑΤΗΓΙΚΟΣ ΣΧΕΔΙΑΣΜΟΣ) ΤΟΥ ΕΠΙΧΕΙΡΗΣΙΑΚΟΥ ΠΡΟΓΡΑΜΜΑΤΟΣ ΤΟΥ ΔΗΜΟΥ ΚΡΩΠΙΑΣ

Ο ΔΗΜΑΡΧΟΣ ΚΡΩΠΙΑΣ

Λαμβάνοντας υπόψη:

Α) Τα άρθρα 203-207 του Ν. 3436/06 «Κύρωση του Κώδικα Δήμων και Κοινοτήτων»

Β) Το άρθρο 2 του Π.Δ. 89/11 που τροποποίησε το Π.Δ. 185/07 «Όργανα και διαδικασίες κατάρτισης, παρακολούθησης και αξιολόγησης των Ε.Π. των ΟΤΑ Α’ Βαθμού»

Γ) Την Υ.Α. 41179/04/11/14 «Περιεχόμενο, Δομή και Τρόπος Υποβολής των Ε.Π. των ΟΤΑ Α’ βαθμού» (ΦΕΚ 2970 Β΄)

Δ) Την παρ. 1 του άρθρου 266, τις παρ. 4 και 5 του άρθρου 86 και την περιπτ. β΄ του άρθρου 63 του Ν.3852/10 (ΦΕΚ 87 Α΄)[9] και το άρθρο 175 του Ν. 45518/18, που τροποποίησε το άρθρο 266.

Ε) Την υπ' αρίθμ. ……. απόφαση Δημοτικού Συμβουλίου ……. «Έγκριση Α' Φάσης (Στρατηγικός Σχεδιασμός) Επιχειρησιακού Προγράμματος Δήμου Κρωπίας»

ΓΝΩΣΤΟΠΟΙΕΙ

Στους τοπικούς, κοινωνικούς και οικονομικούς φορείς του Δήμου Κρωπίας, καθώς και στους πολίτες και ενώσεις πολιτών

Ότι η πρώτη ενότητα (Α' Φάση) του Επιχειρησιακού Προγράμματος, που αφορά στο Στρατηγικό Σχεδιασμό του Δήμου ……. για την περίοδο 2024 - 2028, μετά και την έγκριση της από το Δημοτικό Συμβούλιο, τίθεται σε Δημόσια Διαβούλευση για το χρονικό διάστημα από …….. έως και ……..

Κάθε ενδιαφερόμενος μπορεί, να λάβει γνώση για το περιεχόμενο του Στρατηγικού Σχεδιασμού, ηλεκτρονικά, από την ιστοσελίδα του Δήμου Κρωπίας, (αρμόδιοι υπάλληλοι ……: …… τηλ. ……., email:…….. και ……. τηλ. ……., email:……) και στη συνέχεια, να υποβάλλει προτάσεις εγγράφως ή ηλεκτρονικά (συμπληρώνοντας το σχετικό ερωτηματολόγιο, το οποίο έχει αναρτηθεί στην ιστοσελίδα του δήμου).

Η υποβολή των προτάσεων, παρατηρήσεων και σχόλιων μπορεί να γίνεται:

Α) Ταχυδρομικά στη Δ/νση Δήμος……., ……..

Β) Μέσω ηλεκτρονικού ταχυδρομείου στο ……

το αργότερο μέχρι την ……. και ώρα ……..

Ο ΔΗΜΑΡΧΟΣ ΚΡΩΠΙΑΣ

……

[9] Από την αυτοδιοικητική περίοδο που άρχεται την 1η.1.2024, όπου στην κείμενη νομοθεσία γίνεται αναφορά ή παραπομπή στη οικονομική επιτροπή, την επιτροπή ποιότητας ζωής και την εκτελεστική επιτροπή των δήμων, καθώς και στις αρμοδιότητες αυτών, εφεξής νοείται η δημοτική επιτροπή, η οποία ασκεί τις αρμοδιότητες αυτές.

Σχέδιο Δελτίου Τύπου

Το Δημοτικό Συμβούλιο του Δήμου ……. κατά τη συνεδρίασή του στις ….. ψήφισε το Στρατηγικό Σχέδιο του Δήμου για την περίοδο 2024 – 2028.

Το Στρατηγικό Σχέδιο αποτελεί την Α΄ Φάση του Επιχειρησιακού Προγράμματος και εκπονήθηκε από την Δημοτική Επιτροπή με την υποστήριξη της υπηρεσίας προγραμματισμού και τη συνεργασία όλων των υπηρεσιών και των Νομικών Προσώπων του Δήμου, σύμφωνα με την ισχύουσα νομοθεσία. Στην Β΄ Φάση που θα ακολουθήσει, περιλαμβάνεται ο Επιχειρησιακός και Οικονομικός Προγραμματισμός των δράσεων του Δήμου.

Το Επιχειρησιακό Πρόγραμμα του Δήμου αποτελεί ένα ολοκληρωμένο πρόγραμμα τοπικής και οργανωτικής - λειτουργικής ανάπτυξης του Δήμου για την περίοδο 2024 - 2028. Σκοπός του είναι η βελτίωση της λειτουργίας του δήμου, η παροχή καλύτερων υπηρεσιών προς τους δημότες και η ανάπτυξη της περιοχής.

Η **Α΄ Φάση** περιλαμβάνει το όραμα, τις αναπτυξιακές προτεραιότητες και τη στρατηγική του Δήμου.

Αναλυτικά, στην Α΄ φάση περιγράφεται και αξιολογείται η υφιστάμενη κατάσταση της περιοχής του Δήμου, σε σχέση με τα γεωγραφικά, πληθυσμιακά, κοινωνικά, αναπτυξιακά και οικονομικά χαρακτηριστικά της, καθώς και η οργάνωση και λειτουργία των υπηρεσιών.

Στην αξιολόγηση της υφιστάμενης κατάστασης, περιγράφονται, τα μειονεκτήματα και πλεονεκτήματα του Δήμου, οι δυνατότητες και οι αδυναμίες των υπηρεσιών καθώς και οι ευκαιρίες και οι περιορισμοί από διαφόρους εξωγενείς παράγοντες. Η αξιολόγηση καταλήγει στη διατύπωση των κρισίμων ζητημάτων τα οποία είναι σκόπιμο να αντιμετωπιστούν την περίοδο 2024-2028. Για τη διατύπωση των κρισίμων ζητημάτων ελήφθησαν υπόψη οι κατευθύνσεις αναπτυξιακού σχεδιασμού, σε περιφερειακό και εθνικό επίπεδο.

Στη συνέχεια, διατυπώνεται το αναπτυξιακό όραμα για την περιοχή και προσδιορίζεται η στρατηγική του Δήμου, δηλαδή οι στόχοι που θα συμβάλλουν στην υλοποίηση του οράματος του.

Το όραμα αποτελεί μια συνοπτική διατύπωση της μελλοντικής επιθυμητής κατάστασης στην περιοχή του Δήμου, για την επόμενη περίοδο, ενώ ο προσδιορισμός της στρατηγικής γίνεται με τον καθορισμό στόχων.

Σύμφωνα με την ισχύουσα νομοθεσία, το Στρατηγικό Σχέδιο τίθεται σε δημόσια διαβούλευση. Για το σκοπό αυτό, το πλήρες κείμενο και το ερωτηματολόγιο δημόσιας διαβούλευσης έχουν αναρτηθεί στην ιστοσελίδα του Δήμου …… (……..).

Μέσω του ερωτηματολογίου μπορούν να υποβάλλονται προτάσεις από τοπικούς, κοινωνικούς και οικονομικούς φορείς και από πολίτες ή ενώσεις πολιτών, **από …… έως και …….** Οι προτάσεις αυτές θα ληφθούν υπόψη κατά την εκπόνηση του τελικού κείμενου.

Η υποβολή των προτάσεων, παρατηρήσεων και σχόλιων μπορεί να γίνεται:

Α) Ταχυδρομικά στη Δ/νση Δήμος ……., ……., ΤΚ …….,

Β) Μέσω ηλεκτρονικού ταχυδρομείου στο ……..

Για κάθε πρόσθετη πληροφορία ή διευκρίνιση μπορείτε να επικοινωνείτε με τους αρμόδιους υπαλλήλους σε θέματα Προγραμματισμού και Οργάνωσης του Δήμου:

κ. ……. (τηλ. ……., email:……)

κ. …… (τηλ. ……., email:……)

ΕΡΩΤΗΜΑΤΟΛΟΓΙΟ

ΕΠΙΧΕΙΡΗΣΙΑΚΟ ΠΡΟΓΡΑΜΜΑ ΔΗΜΟΥ ΚΡΩΠΙΑΣ 2024 - 2028

ΔΗΜΟΣΙΑ ΔΙΑΒΟΥΛΕΥΣΗ Α΄ ΦΑΣΗΣ «ΣΤΡΑΤΗΓΙΚΟΣ ΣΧΕΔΙΑΣΜΟΣ»

Φύλο: Άνδρας ☐ Γυναίκα ☐
Ηλικία 18-30 ☐ 30-65 ☐ 65- και πάνω ☐
Περιοχή Κατοικίας:
Προσωπικά Στοιχεία (**προαιρετικά**) Ονοματεπώνυμο:…… Διεύθυνση:…….. Τηλέφωνο:…….. Email: ……..

Μέσω του ερωτηματολογίου, επιθυμούμε την συμβολή σας στο έργο της κατάρτισης του Επιχειρησιακού Προγράμματος του Δήμου για την περίοδο 2024 - 2028.

* Παρακαλούμε να διατυπώσετε τις απόψεις σας, σε ότι αφορά τις προτεραιότητες και τους στόχους της δημοτικής αρχής για το διάστημα 2024 - 2028,

* να προσθέσετε, πέραν των όσων περιλαμβάνονται ήδη, τα κυριότερα, κατά τη γνώμη σας, ζητήματα με τα οποία πρέπει να ασχοληθεί ο δήμος και

* να προτείνετε δράσεις που πιστεύετε ότι θα συμβάλουν στην ανάπτυξη της περιοχής και στη βελτίωση της λειτουργίας του Δήμου και των υπηρεσιών του.

Παρακαλούμε για την υποβολή των απαντήσεών σας, από ……. έως ……..

Ηλεκτρονικά στη διεύθυνση: ……..

Σε έντυπη μορφή στη διεύθυνση: ……..

ΒΑΣΙΚΕΣ ΠΛΗΡΟΦΟΡΙΕΣ

Τι είναι το Ε.Π. του Δήμου και ποιος είναι ο σκοπός του

Το Επιχειρησιακό Πρόγραμμα (Ε.Π.) είναι ένα ολοκληρωμένο πρόγραμμα που εκπονεί κάθε δήμος και αφορά τον προγραμματισμό του για την επόμενη περίοδο. Περιλαμβάνει το όραμα και τις πολιτικές του Δήμου, αλλά και τα έργα και τις δράσεις που θα υλοποιήσει σε όλους τους τομείς.

Στόχος του Ε.Π. είναι η βελτίωση της λειτουργίας του δήμου, η παροχή καλύτερων υπηρεσιών προς τους δημότες και η ανάπτυξη της περιοχής.

Το Ε.Π. εκπονείται από την Δημοτική Επιτροπή με την υποστήριξη της υπηρεσίας προγραμματισμού και τη συνεργασία όλων των υπηρεσιών του δήμου.

Τι περιλαμβάνει το Ε.Π.

Περιλαμβάνει δύο ενότητες:

Α) Η πρώτη, που αφορά το στρατηγικό σχεδιασμό και τίθεται σε δημόσια διαβούλευση, αναλύει τις προτεραιότητες, δηλαδή τα θέματα με τα οποία θα ασχοληθεί ο δήμος και τους στόχους του για κάθε θέμα.

Β) Η δεύτερη, δηλαδή ο επιχειρησιακός προγραμματισμός, θα εκπονηθεί στη συνέχεια και θα περιλαμβάνει τις δράσεις για την επίτευξη των στόχων και τα οικονομικά στοιχεία των δράσεων.

Το Όραμα της Δημοτικής Αρχής είναι:

……

……

……

Οι αρχές στις οποίες στηρίζεται ο προγραμματισμός του Δήμου είναι :

……

……

……

Οι άξονες προτεραιότητας του Ε.Π. είναι:

Ο πρώτος

Ο δεύτερος

Ο τρίτος

Ο τέταρτος

Ο πέμπτος

Το ερωτηματολόγιο που ακολουθεί αφορά την α΄ ενότητα του επιχειρησιακού προγράμματος, δηλαδή το στρατηγικό σχεδιασμό.

ΕΡΩΤΗΜΑΤΟΛΟΓΙΟ

Πως αξιολογείτε τη συμβολή των επιλεγμένων μέτρων στην επίτευξη της τοπικής ανάπτυξης και της βελτίωσης της εσωτερικής λειτουργίας του Δήμου;

Άξονας 1 : Περιβάλλον και Ποιότητα Ζωής	**Βαρύτητα Μέτρου**		
Μέτρο 1.1:	**Καθόλου σημαντικό**	**Σημαντικό**	**Πολύ σημαντικό**
Μέτρο 1.2 :			

Άξονας 2 : Κοινωνική πολιτική, υγεία, παιδεία, νεολαία, πολιτισμός, αθλητισμός	**Βαρύτητα Μέτρου**		
Μέτρο 2.1:	**Καθόλου σημαντικό**	**Σημαντικό**	**Πολύ σημαντικό**
Μέτρο 2.2.			

Άξονας 3 : Τοπική Οικονομία-Απασχόληση	Βαρύτητα Μέτρου		
Μέτρο 3.1 :	**Καθόλου σημαντικό**	**Σημαντικό**	**Πολύ σημαντικό**
Μέτρο 3.2.:			

Άξονας 4 : Έξυπνος Δήμος – Ευφυής Πόλη	Βαρύτητα Μέτρου		
Μέτρο 4.1.	**Καθόλου σημαντικό**	**Σημαντικό**	**Πολύ σημαντικό**
Μέτρο 4.2.			

Άξονας 5: Βελτίωση της Διοικητικής Ικανότητας και της Οικονομικής Κατάστασης του Δήμου	Βαρύτητα Μέτρου		
Μέτρο 5.1.	**Καθόλου σημαντικό**	**Σημαντικό**	**Πολύ σημαντικό**
Μέτρο 5.2.			

Πέραν των όσων περιλαμβάνονται ήδη, ποιες άλλες ανάγκες ή προβλήματα κρίνετε ότι υπάρχουν στην περιοχή, τα οποία εκτιμάτε ότι πρέπει να αντιμετωπίσει ο Δήμος;

……

……

……

……

……

Ποιες είναι κατά τη γνώμη σας οι παρεμβάσεις που πρέπει να συμπληρωθούν στο πρόγραμμα του Δήμου, ώστε να ικανοποιηθούν οι ανάγκες και τα προβλήματα που αναφέρατε προηγουμένως;

……

……

……

……

……

Σχόλια - Παρατηρήσεις

……

……

……

……

Ευχαριστούμε για τη συμβολή σας

……

Παράρτημα

Επιχειρησιακά προγράμματα (νομοθεσία)

Ν. 4555/18 «Κλεισθένης Ι» Ρυθμίσεις για την ενίσχυση της αναπτυξιακής δράσης και τη βελτίωση της οικονομικής λειτουργίας των ΟΤΑ»

ΤΜΗΜΑ Α΄: ΕΠΙΧΕΙΡΗΣΙΑΚΟΣ ΠΡΟΓΡΑΜΜΑΤΙΣΜΟΣ

Άρθρο 175: Τετραετή Επιχειρησιακά Προγράμματα - Ετήσια Προγράμματα Δράσης Δήμων - Τροποποίηση άρθρου 266 του ν. 3852/10

1. Η παρ. 1 του άρθρου 266 του ν. 3852/10 αντικαθίσταται ως εξής:

«1. Για το μεσοπρόθεσμο προγραμματισμό των δήμων, εκπονείται 4ετές Ε.Π., το οποίο εξειδικεύεται κατ' έτος σε Ετήσιο Πρόγραμμα Δράσης. Το τεχνικό πρόγραμμα αποτελεί μέρος του Ε.Π.Δ. και επισυνάπτεται σε αυτό, ως παράρτημα.

Για την ψήφιση και εκτέλεση του προϋπολογισμού εκάστου έτους, απαιτείται η κατάρτιση τεχνικού προγράμματος για το έτος αυτό. Ο ετήσιος προϋπολογισμός εκάστου έτους, καθώς και το ετήσιο τεχνικό πρόγραμμα, πρέπει να εναρμονίζονται με τις κατευθύνσεις και τις παραδοχές του αντίστοιχου Ε.Π.Δ., καθώς και με το 4ετές Ε.Π. Ειδικά για την ψήφιση και εκτέλεση του προϋπολογισμού και του τεχνικού προγράμματος του πρώτου έτους κάθε δημοτικής περιόδου, δεν απαιτείται να έχει προηγηθεί η κατάρτιση και έγκριση 4ετούς Ε.Π. και Ε.Π.Δ. Για το πρώτο έτος κάθε δημοτικής περιόδου, ο αντίστοιχος ετήσιος προϋπολογισμός και το αντίστοιχο τεχνικό πρόγραμμα λογίζονται ως προσχέδιο του Ε.Π.Δ., μέχρι την κατάρτιση και έγκριση αυτού. Το Ε.Π.Δ. του πρώτου έτους της δημοτικής περιόδου οριστικοποιείται με την κατάρτιση και έγκριση του 4ετούς Ε.Π.

Με κοινή απόφαση των Υπουργών ΕΣ και ΟΙΚ-ΑΝ., ύστερα από πρόταση της Επιτροπής του άρθρου 266Α, ρυθμίζονται ειδικότερα ζητήματα που αφορούν το περιεχόμενο, τη δομή, τις προδιαγραφές ανά κατηγορία δήμων, σύμφωνα με το άρθρο 2Α, τη διαδικασία κατάρτισης, έγκρισης, αξιολόγησης και παρακολούθησης εφαρμογής των 4ετών Ε.Π. των δήμων, τα διαθέσιμα χρηματοδοτικά εργαλεία και κάθε άλλο ειδικότερο ζήτημα, για την εφαρμογή της παραγράφου αυτής.».

2. Στο άρθρο 266 του ν. 3852/10 προστίθεται παράγραφος 1Α ως εξής:

«1Α. Σκοπός των τετραετών επιχειρησιακών προγραμμάτων των ΟΤΑ α΄ βαθμού είναι η προώθηση της εφαρμογής του θεσμοθετημένου χωρικού σχεδιασμού και η παρακολούθηση υλοποίησης του αναπτυξιακού σχεδιασμού στο τοπικό επίπεδο, καθώς και η συμβολή στην ανατροφοδότηση και προσαρμογή του σχεδιασμού, στο πλαίσιο των υφιστάμενων κάθε φορά συνθηκών.

Τα 4ετή Ε.Π. έχουν ενιαία δομή και συγκρότηση, που διέπει το σύνολο των διοικητικών και γεωγραφικών υποενοτήτων του Δήμου και περιλαμβάνουν: α) στρατηγικές επιλογές, β) επιχειρησιακό σχέδιο και γ) δείκτες παρακολούθησης και αξιολόγησης

Για την κατάρτισή τους, λαμβάνονται απαραίτητα υπόψη οι κατευθύνσεις του αναπτυξιακού σχεδιασμού σε εθνικό και περιφερειακό επίπεδο, η μακρο-περιφερειακή και διαπεριφερειακή στρατηγική, οι προτεραιότητες που απορρέουν από θεσμοθετημένα χρηματοδοτικά μέσα, καθώς και άλλα γενικά ή ειδικά αναπτυξιακά προγράμματα, πολιτικές και στρατηγικές που επηρεάζουν τη διάρθρωση και ανάπτυξη του χώρου του δήμου, ενώ απαιτείται εναρμόνιση με τον υφιστάμενο θεσμοθετημένο χωρικό σχεδιασμό εθνικού, περιφερειακού επιπέδου και συμβατότητα με το θεσμοθετημένο σχεδιασμό τοπικού επιπέδου.

Κατά την κατάρτιση και υλοποίησή τους, αξιοποιούνται όλες οι διαθέσιμες μορφές δημοσιοποίησης και δημόσιας διαβούλευσης, με σκοπό την ενίσχυση της διαφάνειας και της συμμετοχής. Τα 4ετή Ε.Π. αποτυπώνονται σε ηλεκτρονική μορφή και τα γεωχωρικά τους δεδομένα δημιουργούνται και διατίθενται ελεύθερα και διαδικτυακά σε ψηφιακή μορφή σύμφωνα με τις κατευθύνσεις του ν. 3882/10 και του ν. 4305/14».

4. Η Εκτελεστική Επιτροπή συγκεντρώνει και αξιολογεί τις προτάσεις των υπηρεσιών του δήμου για το Ε.Π.Δ. και τον προϋπολογισμό και εισηγείται το προσχέδιο του Ε.Π.Δ. και του προϋπολογισμού στην Οικονομική Επιτροπή, προκειμένου η τελευταία να προβεί στην κατάρτιση και την υποβολή τους στο δημοτικό συμβούλιο.

5. Έως τις 30 Σεπτεμβρίου κάθε έτους ολοκληρώνονται οι διαδικασίες για τη σύνταξη προσχεδίου του Ε.Π.Δ. και του προϋπολογισμού, καθώς και οι διαδικασίες διαβούλευσης.

Σημείωση: Με βάση το Ν. 5056/23, η δημοτική θητεία είναι πλέον πενταετής και συνεπώς ανάλογη είναι η περίοδος των Ε.Π. Επίσης η Εκτελεστική και η Οικονομική Επιτροπή έχουν καταργηθεί και οι αρμοδιότητες τους ασκούνται από την Δημοτική Επιτροπή.

Ν.4674/20 (ΦΕΚ 53 Α'): «Στρατηγική αναπτυξιακή προοπτική των ΟΤΑ, ρύθμιση ζητημάτων αρμοδιότητας ΥΠ.ΕΣ. και άλλες διατάξεις»

Άρθρο 7: Εκπόνηση επιχειρησιακών προγραμμάτων ΟΤΑ

Μετά το άρθρο 176 του ν. 4555/18 (Α΄ 133) προστίθεται άρθρο 176Α, ως εξής:

«Άρθρο 176Α; Εκπόνηση επιχειρησιακών προγραμμάτων ΟΤΑ: Οι ΟΤΑ α΄ και β΄ βαθμού μπορούν να συμβάλλονται με τους ΑΟΤΑ κατά τις διατάξεις του άρθρου 12 του ν. 4412/16 ή να αναθέτουν σε εξωτερικούς συμβούλους κατά τις κείμενες διατάξεις, τη συμβουλευτική - επιστημονική υποστήριξη τους για την εκπόνηση επιχειρησιακού προγράμματος, εφόσον οι υπηρεσίες αυτές κρίνονται απαραίτητες για την άρτια κατάρτισή του».

Ορολογία επιχειρησιακού προγραμματισμού

Περιοχή Δήμου: Οριοθετημένη γεωγραφική ενότητα που αποτελεί την εδαφική περιφέρεια του Δήμου.

Τοπική ανάπτυξη: Η βελτίωση των χαρακτηριστικών της περιοχής του Δήμου σε όλους τους τομείς (φυσικά, οικιστικά, κοινωνικά, πολιτιστικά, οικονομικά χαρακτηριστικά) με απώτερο σκοπό τη βελτίωση της ευημερίας και της ποιότητας ζωής των κατοίκων της.

Υπηρεσίες Δήμου: Διοικητικές ενότητες του υπηρεσιακού μηχανισμού ενός Δήμου και των Νομικών του προσώπων, που είναι αρμόδιες για την υλοποίηση των σχεδίων δράσης του επιχειρησιακού προγράμματος. Οι υπηρεσίες του Δήμου και των Νομικών του προσώπων διακρίνονται σε κύριες και υποστηρικτικές.

Κύριες, είναι οι υπηρεσίες μέσω των οποίων ασκούνται οι αρμοδιότητες του Δήμου. Οι κύριες υπηρεσίες διακρίνονται σε κάθετες και οριζόντιες

Κάθετες, είναι οι κύριες υπηρεσίες μέσω των οποίων ασκούνται οι αρμοδιότητες του Δήμου σε ένα θεματικό τομέα τοπικής ανάπτυξης. Οι κάθετες υπηρεσίες παράγουν υπηρεσίες και δημόσια αγαθά για την ικανοποίηση αναγκών των αποδεκτών με απώτερο σκοπό την ανάπτυξη ενός τομέα δραστηριοτήτων της περιοχής του Δήμου (π.χ. υπηρεσίες κοινωνικές, προστασίας περιβάλλοντος, απασχόλησης κλπ.).

Οριζόντιες, είναι οι κύριες υπηρεσίες μέσω των οποίων ασκούνται οι γενικές αρμοδιότητες του Δήμου. Οι υπηρεσίες αυτές έχουν ως αποδέκτες όλους τους πολίτες γενικώς και είναι οριζόντιες με την έννοια της εμπλοκής τους σε όλους τους τομείς δραστηριοτήτων της περιοχής (π.χ. διοικητική εξυπηρέτηση των πολιτών, δημοτική αστυνομία, πολιτική προστασία)

Υποστηρικτικές, είναι οι υπηρεσίες που υποστηρίζουν τη λειτουργία των κύριων υπηρεσιών και των οργάνων διοίκησης του Δήμου (π.χ. Οικονομική υπηρεσία, υπηρεσία πληροφορικής, υπηρεσία προγραμματισμού). Ο ρόλος τους συνίσταται στην εξασφάλιση πόρων (π.χ. έσοδα, υλικά, εξοπλισμός, προσωπικό, πληροφορίες, γνώσεις) και στην παροχή υπηρεσιών υποστήριξης (π.χ. θέματα προσωπικού, οικονομική διαχείριση, προμήθειες υλικών και εξοπλισμού, διοικητική υποστήριξη, νομική υποστήριξη, τεκμηρίωση πληροφοριών κλπ).

Αποδέκτες των υπηρεσιών: Αποτελούν τις ομάδες-στόχους των δραστηριοτήτων των υπηρεσιών, για τους οποίους θα προκύψουν άμεσες ή έμμεσες ωφέλειες (ωφελούμενοι).

Οι αποδέκτες των κύριων υπηρεσιών είναι χωρικά τμήματα της περιοχής του Δήμου (δημοτικές ενότητες, συνοικίες) ή κοινωνικο - οικονομικές ομάδες κατοίκων (νέοι, ενήλικες, ηλικιωμένοι, αγρότες) ή ομάδες τοπικών φορέων.

Οι οριζόντιες υπηρεσίες εξυπηρετούν τους πολίτες γενικά και οι υποστηρικτικές υπηρεσίες εξυπηρετούν τα όργανα διοίκησης και όλες τις υπηρεσίες του Δήμου (εσωτερικοί αποδέκτες).

Νομικά Πρόσωπα Δήμου: Νομικά πρόσωπα δημοσίου δικαίου, δημοτικά ιδρύματα, δημοτικές κοινωφελείς επιχειρήσεις και δημοτικές ανώνυμες εταιρείες.

Εσωτερικό περιβάλλον: Τα λειτουργικά, οργανωτικά και οικονομικά χαρακτηριστικά ενός Δήμου και των Νομικών του Προσώπων. Το εσωτερικό περιβάλλον περιγράφεται και αξιολογείται στις εξής ενότητες :

- Δραστηριότητες & διαδικασίες λειτουργίας

- Οργάνωση & συνεργασίες

- Ανθρώπινο δυναμικό & υλικοτεχνική υποδομή

- Οικονομικά

Εσωτερική ανάπτυξη: Η βελτίωση των χαρακτηριστικών του εσωτερικού περιβάλλοντος του Δήμου και των Νομικών του Προσώπων, με απώτερο σκοπό τη βελτίωση της αποτελεσματικότητας, της αποδοτικότητας και της νομιμοποίησης της λειτουργίας τους.

Αποτελεσματικότητα: Κριτήριο αξιολόγησης της λειτουργίας ενός Δήμου, που αξιολογεί το κατά πόσο οι εκροές και τα αποτελέσματα της δράσης του αποκλίνουν από τους στόχους που έχουν τεθεί στο Ε.Π. Με άλλους όρους η αποτελεσματικότητα αξιολογεί την επάρκεια και την ποιότητα των εκροών καθώς και τα αποτελέσματα (ωφέλειες) που δημιουργούνται από τη δράση του Δήμου.

Αποδοτικότητα: Κριτήριο αξιολόγησης της λειτουργίας ενός Δήμου, που αξιολογεί το κατά πόσο οι δράσεις του Δήμου αποδίδουν το μέγιστο δυνατό αποτέλεσμα με το ελάχιστο δυνατό κόστος και στον ελάχιστο δυνατό χρόνο.

Νομιμοποίηση: Κριτήριο αξιολόγησης της λειτουργίας ενός Δήμου, που αξιολογεί τους στόχους του Δήμου σε σχέση με τις ανάγκες, τις αξίες και τις προσδοκίες όλων των εμπλεκόμενων από το εξωτερικό και εσωτερικό περιβάλλον του Δήμου.

Για τη διασφάλιση της νομιμοποίησης της λειτουργίας ενός Δήμου απαιτείται η άσκηση ανοικτής, διαφανούς, συμμετοχικής και δίκαιης τοπικής διακυβέρνησης.

Αξιολόγηση της υφιστάμενης κατάστασης: Διαδικασία κατά την οποία εντοπίζονται τα θετικά και τα αρνητικά χαρακτηριστικά της περιοχής και του εσωτερικού περιβάλλοντος ενός Δήμου, σε συνδυασμό με τον εντοπισμό των θετικών και αρνητικών παραγόντων του εξωτερικού περιβάλλοντος.

Η αξιολόγηση της κατάστασης εντοπίζει:

Προβλήματα: Χαρακτηριστικά της περιοχής και του εσωτερικού περιβάλλοντος του Δήμου, που αξιολογούνται αρνητικά, διότι αποτελούν εμπόδια στην εκπλήρωση της αποστολής του Δήμου

Δυνατότητες: Χαρακτηριστικά της περιοχής και του εσωτερικού περιβάλλοντος του Δήμου, που αξιολογούνται θετικά, διότι αν αξιοποιηθούν θα επιτρέψουν την καλύτερη εκπλήρωση της αποστολής του Δήμου

Η αξιολόγηση της κατάστασης του εξωτερικού περιβάλλοντος εντοπίζει Ευκαιρίες και Κίνδυνους ή Περιορισμούς.

Ευκαιρίες: παράγοντες, συνθήκες, τάσεις και εξελίξεις στο εξωτερικό περιβάλλον που αξιολογούνται θετικά, διότι αν αξιοποιηθούν θα επιτρέψουν την καλύτερη εκπλήρωση της αποστολής του Δήμου

Περιορισμοί ή Κίνδυνοι: παράγοντες, συνθήκες, τάσεις και εξελίξεις στο εξωτερικό περιβάλλον που αξιολογούνται αρνητικά, διότι αποτελούν εμπόδια ή απειλές στην εκπλήρωση της αποστολής του Δήμου

Εξωτερικό περιβάλλον: Σύνολο οικονομικών, τεχνολογικών, κοινωνικών και πολιτικών παραγόντων σε περιφερειακό, εθνικό και διεθνές επίπεδο, που επηρεάζουν την εξέλιξη της περιοχής και του εσωτερικού περιβάλλοντος του Δήμου.

Κρίσιμα ζητήματα: Ολιγάριθμα και σημαντικά (στρατηγικής σημασίας) προβλήματα της περιοχής και του εσωτερικού περιβάλλοντος του Δήμου, τα οποία θα πρέπει να αντιμετωπιστούν κατά την επόμενη περίοδο, αξιοποιώντας τις σχετικές Δυνατότητες & Ευκαιρίες. Εναλλακτικά, τα κρίσιμα ζητήματα είναι οι σημαντικές Δυνατότητες & Ευκαιρίες που θα πρέπει να αξιοποιήσει ο Δήμος κατά την επόμενη περίοδο, προκειμένου να αντιμετωπίσει τα Προβλήματα και τους Περιορισμούς.

Τα κρίσιμα ζητήματα προκύπτουν από την αξιολόγηση της υφιστάμενης κατάστασης της περιοχής και του εσωτερικού περιβάλλοντος του Δήμου και διακρίνονται σε ζητήματα τοπικής ανάπτυξης και σε ζητήματα εσωτερικής ανάπτυξης..

Αποστολή Δήμου: Συνοπτική διατύπωση του σκοπού και του ρόλου (αντικειμένου δραστηριοποίησης) ενός Δήμου. Η αποστολή ενός Δήμου είναι :

«Η διακυβέρνηση των τοπικών υποθέσεων και η παροχή δημόσιων αγαθών και υπηρεσιών για την ικανοποίηση αναγκών των κατοίκων και των τοπικών φορέων, με απώτερο σκοπό τη βιώσιμη κοινωνική και οικονομική ανάπτυξη της περιοχής του».

Όραμα: Συνοπτική διατύπωση της μελλοντικής επιθυμητής κατάστασης της περιοχής και του ίδιου του Δήμου, ως οργανισμού, για την επόμενη μεσοπρόθεσμη περίοδο, την οποία θα επιδιώξει με την εφαρμογή της στρατηγικής που θα επιλέξει και με την ευρύτερη δυνατή κοινωνική συναίνεση. Περιλαμβάνει το όραμα τοπικής ανάπτυξης και το όραμα εσωτερικής ανάπτυξης του Δήμου ως οργανισμού.

Αρχές λειτουργίας και διακυβέρνησης: Συνοπτική διατύπωση της φιλοσοφίας, των αξιών και των γενικών κατευθυντήριων αρχών που θα πρέπει να διέπουν τον τρόπο λειτουργίας του Δήμου και τον τρόπο διακυβέρνησης των τοπικών υποθέσεων.

Στρατηγική: Συνεκτικό σύνολο γενικών στόχων και πολιτικών δράσης που αποσκοπούν στην εκπλήρωση της αποστολής και στην επίτευξη του οράματος του Δήμου. Η διαμόρφωση της στρατηγικής ενός Δήμου σημαίνει :

Α) τον προσδιορισμό των κρίσιμων ζητημάτων τοπικής ανάπτυξης που θα αντιμετωπίσει ο Δήμος (γενικοί στόχοι τοπικής ανάπτυξης) και

Β) τη διαμόρφωση των κατάλληλων εσωτερικών στρατηγικών επιλογών που θα διασφαλίζουν επιτυχή προσέγγιση των ως άνω γενικών στόχων τοπικής ανάπτυξης (πολιτικές δράσης και γενικοί στόχοι εσωτερικής ανάπτυξης).

Η στρατηγική αποτελεί το πλαίσιο για την κατάρτιση των σχεδίων δράσης και πρέπει να είναι συμβατή με την αποστολή, το όραμα και τις αρχές λειτουργίας και διακυβέρνησης του Δήμου.

Γενικοί στόχοι: Επιδιωκόμενες αλλαγές της υφιστάμενης κατάστασης της περιοχής και του εσωτερικού περιβάλλοντος του Δήμου, που αποσκοπούν στην εκπλήρωση της αποστολής και στην επίτευξη του οράματος του Δήμου.

Αντιστοιχούν στα κρίσιμα ζητήματα, που αποφασίζουν τα όργανα διοίκησης ότι θα αντιμετωπιστούν από το Δήμο κατά την επόμενη τετραετία και εξειδικεύονται προκειμένου να προσδιοριστούν οι ειδικότεροι στόχοι ενός σχεδίου δράσης.

Για την επίτευξη ενός γενικού στόχου ορίζεται η αρμόδια υπηρεσία, η οποία καταρτίζει το σχετικό σχέδιο δράσης.

Ανάλογα με το σκοπό τους, οι γενικοί στόχοι διακρίνονται σε γενικούς στόχους τοπικής ανάπτυξης και γενικούς στόχους εσωτερικής ανάπτυξης.

Ανάλογα με το πόσες κάθετες υπηρεσίες εμπλέκονται στην επίτευξή τους οι γενικοί στόχοι τοπικής ανάπτυξης διακρίνονται σε υπηρεσιακούς και σε δια- υπηρεσιακούς.

Οι συναφείς γενικοί στόχοι ομαδοποιούνται σε προτεραιότητες - μέτρα και τα συναφή μέτρα ομαδοποιούνται σε γενικότερες προτεραιότητες - άξονες.

Οι γενικοί στόχοι, τα μέτρα και οι άξονες συγκροτούν ιεραρχικό διάγραμμα (το δένδρο των προτεραιοτήτων), στο οποίο γίνεται σταδιακή εξειδίκευση της αποστολής και του οράματος του Δήμου.

Υπηρεσιακοί στόχοι: Γενικοί στόχοι τοπικής ανάπτυξης που αντιστοιχούν στο θεματικό αντικείμενο μιας κάθετης υπηρεσίας, που είναι αρμόδια για την επίτευξή τους και συνεπώς για την κατάρτιση του σχετικού σχεδίου δράσης.

Δια- υπηρεσιακοί στόχοι: Γενικοί στόχοι τοπικής ανάπτυξης, για την επίτευξη των οποίων απαιτείται ο συντονισμός της δράσης δύο ή περισσότερων κάθετων υπηρεσιών ή και πιθανά άλλων δομών εκτός του Δήμου. Οι δια-υπηρεσιακοί στόχοι αφορούν σε πολύπλευρα ζητήματα που υπερβαίνουν τις αρμοδιότητες των επιμέρους υπηρεσιών του Δήμου. Πιθανόν να υπερβαίνουν και τις αρμοδιότητες του Δήμου, αν η Τ.Α. έχει περιορισμένες ή ανύπαρκτες αρμοδιότητες στο συγκεκριμένο ζήτημα.

Πολιτικές δράσης: Γενικές κατευθύνσεις που καθοδηγούν, προσανατολίζουν ή περιορίζουν τις επιχειρησιακές αποφάσεις των υπηρεσιών κατά την επιλογή των δράσεων των σχεδίων δράσης.

Αναπτυξιακές προτεραιότητες: Οι άξονες και τα μέτρα του Ε.Π.

Άξονας: Γενική προτεραιότητα του Ε.Π. Αποτελεί μέρος του δένδρου των προτεραιοτήτων. Το όραμα του Δήμου αναλύεται σε άξονες και κάθε άξονας αναλύεται σε ένα σύνολο συναφών μέτρων.

Μέτρο: Προτεραιότητα του Ε.Π. Είναι η αμέσως επόμενη υποδιαίρεση ενός Άξονα, στο δένδρο των προτεραιοτήτων. Περιλαμβάνει έναν ή περισσότερούς συναφείς γενικούς στόχους

Δένδρο των προτεραιοτήτων: Πολυεπίπεδη ιεραρχική διάρθρωση των προτεραιοτήτων του Ε.Π. ενός Δήμου. Στην κορυφή της πυραμίδας βρίσκεται το όραμα του Δήμου το οποίο αναλύεται σε γενικές προτεραιότητες (Άξονες), οποίες σταδιακά αναλύονται σε ειδικότερες προτεραιότητες (Μέτρα και γενικοί στόχοι των Μέτρων).

Σχέδιο δράσης: Συνεκτικό σύνολο στόχων και δράσεων, που αποσκοπούν στην επίτευξη ενός γενικού στόχου. Ένα σχέδιο δράσης περιλαμβάνει στόχους, που αφορούν στην ικανοποίηση αναγκών των αποδεκτών και στην εσωτερική ανάπτυξη της αρμόδιας υπηρεσίας.

Στόχοι: Περιγράφουν τα αναμενόμενα αποτελέσματα ενός σχεδίου δράσης και αφορούν σε βελτιώσεις της κατάστασης (ωφέλειες) των αποδεκτών (ωφελούμενοι) ή σε βελτιώσεις της κατάστασης της αρμόδιας υπηρεσίας (στόχοι εσωτερικής ανάπτυξης).

Δράση: Σύνολο ενεργειών που εκτελούνται από τις υπηρεσίες ή τα όργανα διοίκησης ενός Δήμου, καταναλώνουν πόρους (εισροές) και παράγουν εκροές, οι οποίες αποσκοπούν στην επίτευξη ενός ή περισσότερων στόχων ενός σχεδίου δράσης.

Οι δράσεις διακρίνονται σε συνεχώς επαναλαμβανόμενες λειτουργίες και σε έργα (projects), δηλ. δράσεις που εκτελούνται εφ άπαξ, με καθορισμένη χρονική έναρξη και πέρας υλοποίησης. Οι δράσεις ενός σχεδίου δράσης πρέπει να είναι συμβατές με τις πολιτικές δράσης.

Ενέργειες: Τα συστατικά στοιχεία μιας δράσης (λειτουργίας ή έργου).

Λειτουργία: Συνεχώς επαναλαμβανόμενη δραστηριότητα των υπηρεσιών ή των οργάνων διοίκησης ενός Δήμου, η οποία υλοποιείται μέσω αλληλουχίας ενεργειών.

Οι συνεχείς λειτουργίες είναι δυνατό να περιλαμβάνουν α) Κύριες λειτουργίες, β) Υποστηρικτικές λειτουργίες.

Οι επί μέρους ενέργειες μιας λειτουργίας είναι δυνατό να ομαδοποιηθούν σε διαδικασίες, που αποτελούν διακριτά τμήματα του συνολικού αντικειμένου της λειτουργίας.

Διαδικασία: Αλληλουχία συνεχώς επαναλαμβανόμενων ενεργειών (ανθρώπινων ή μηχανικών) που αποτελεί διακριτό τμήμα του συνολικού αντικειμένου μιας λειτουργίας.

Έργο (project): Δράση που εκτελείται εφ άπαξ, με ολοκληρωμένο και λειτουργικά αυτοτελές αντικείμενο, με καθορισμένη χρονική έναρξη και πέρας υλοποίησης, με υπεύθυνο υλοποίησης και με προϋπολογισμό δαπανών, στον οποίο δεσμεύονται συγκεκριμένοι πόροι (εισροές) για την υλοποίηση του έργου.

Τα έργα, ενδεικτικά, είναι δυνατό να περιλαμβάνουν τεχνικά έργα, μελέτες, έρευνες, ενέργειες κατάρτισης, ενέργειες δημοσιότητας, κανονιστικές ρυθμίσεις.

Κάθε έργο συντίθεται από επί μέρους ενέργειες που συντείνουν στην ολοκλήρωση του αντικειμένου του (π.χ. αγορά γης, μελέτες, κατασκευή, επίβλεψη κλπ). Οι επί μέρους ενέργειες ενός έργου, είναι δυνατό να ομαδοποιηθούν σε υποέργα ή φάσεις, που αποτελούν διακριτά τμήματα του συνολικού αντικειμένου του έργου.

Φάση ή υποέργο: Αλληλουχία ενεργειών (διαδοχικών ή παράλληλων), που αποτελεί διακριτό τμήμα του συνολικού αντικειμένου ενός έργου.

Εισροές: Είναι οι παραγωγικοί συντελεστές (πόροι) που καταναλώνονται για την υλοποίηση μιας δράσης, σε ορισμένο χρονικό διάστημα.

Εκροές: Τα προϊόντα που παράγονται από μια δράση των υπηρεσιών και των οργάνων διοίκησης του ΟΤΑ, σε ορισμένο χρονικό διάστημα.

Μπορεί να είναι προϊόντα υλικής φύσης (π.χ. δρόμος, δίκτυο) ή παροχή άϋλων υπηρεσιών σε δημότες (π.χ. δημοτικό θέατρο) ή λήψη αποφάσεων και παραγωγή ρυθμίσεων.

Αποτελέσματα: Πραγματοποιηθείσες αλλαγές των χαρακτηριστικών των αποδεκτών, των υπηρεσιών, της περιοχής και του εσωτερικού περιβάλλοντος του Δήμου, λόγω της υλοποίησης μιας ή περισσότερων δράσεων του Ε.Π. Τα αποτελέσματα συ-

γκρίνονται με τους γενικούς και ειδικούς στόχους του Ε.Π. προκειμένου να εκτιμηθεί η αποτελεσματικότητα της δράσης του Δήμου.

Επιχειρησιακό πρόγραμμα Δήμου: Έγγραφο που έχει εγκριθεί από το Δημοτικό Συμβούλιο και περιλαμβάνει: α) στρατηγικό σχέδιο τοπικής και εσωτερικής ανάπτυξης του Δήμου β) σχέδια δράσης για την εφαρμογή της στρατηγικής κατά την επόμενη τετραετία γ) τετραετές πρόγραμμα δράσεων, που θα υλοποιηθούν από τις υπηρεσίες του Δήμου και των Νομικών του προσώπων ή σε συνεργασία με άλλους φορείς, δ) οικονομικό προγραμματισμό εσόδων και δαπανών και ε) δείκτες παρακολούθησης και αξιολόγησης του προγράμματος.

Στρατηγικό σχέδιο: Έγγραφο που έχει εγκριθεί από το Δ.Σ., αποτελεί μέρος του επιχειρησιακού προγράμματος και περιλαμβάνει: α) αξιολόγηση της υφιστάμενης κατάστασης της περιοχής και του εσωτερικού περιβάλλοντος του Δήμου β) το όραμα και τις αρχές λειτουργίας και διακυβέρνησης γ) τη στρατηγική τοπικής και εσωτερικής ανάπτυξης και δ) τις αναπτυξιακές προτεραιότητες του Δήμου.

Η σημασία της πιστοποίησης ISO για τους Δήμους

Η πιστοποίηση ISO αποτελεί ένα ισχυρό εργαλείο που συμβάλλει στη βελτίωση της ποιότητας και της αποτελεσματικότητας των υπηρεσιών που παρέχουν οι δήμοι. Παράλληλα, ενισχύει τη διαφάνεια, την αξιοπιστία και την εμπιστοσύνη των πολιτών απέναντι στις δημοτικές αρχές. Οι δήμοι, διαχειρίζονται σημαντικούς πόρους και καλούνται να προωθήσουν τη βιώσιμη ανάπτυξη. Η υιοθέτηση διεθνών προτύπων και η πιστοποίησή τους σε διάφορους τομείς μπορεί να διαδραματίσει καθοριστικό ρόλο στη λειτουργία και την ανάπτυξή τους.

Τι Είναι η Πιστοποίηση ISO για τους Δήμους;

Η πιστοποίηση αφορά την εφαρμογή και αξιολόγηση συστημάτων διαχείρισης σύμφωνα με διεθνή πρότυπα, όπως τα ISO. Μέσω αυτής της διαδικασίας, οι δήμοι διασφαλίζουν ότι οι υπηρεσίες τους συμμορφώνονται με συγκεκριμένα ποιοτικά κριτήρια, καλύπτοντας τομείς όπως η περιβαλλοντική διαχείριση, η ασφάλεια πληροφοριών και η κοινωνική ευθύνη.

Μέσα από την πιστοποίηση ISO, οι υπηρεσίες αναβαθμίζονται, η γραφειοκρατία μειώνεται, και οι πολίτες απολαμβάνουν καλύτερη εξυπηρέτηση. Παράλληλα, η συμμόρφωση με τα διεθνή πρότυπα διευκολύνει την πρόσβαση σε ευρωπαϊκά και εθνικά προγράμματα χρηματοδότησης, παρέχοντας πολύτιμους πόρους για την υλοποίηση σημαντικών έργων.

Η πιστοποίηση ISO συμβάλλει σημαντικά στη βελτίωση της λειτουργίας των δήμων, διασφαλίζοντας καλύτερη οργάνωση, αποτελεσματικότητα και διαφάνεια στις υπηρεσίες που παρέχουν.

Οφέλη των Δήμων από την πιστοποίηση ISO και αντιστοίχιση με πρότυπα

Βελτίωση της ποιότητας των υπηρεσιών προς τους πολίτες: Η πιστοποίηση συμβάλλει στη συστηματική αναβάθμιση των υπηρεσιών που παρέχουν οι δήμοι, με έμφαση στη συνέπεια και την αποτελεσματικότητα. Τα πρότυπα που υποστηρίζουν αυτή την προσπάθεια είναι το **ISO 9001:2015** (Σύστημα Διαχείρισης Ποιότητας), το **ISO 41001:2018** (Σύστημα Διαχείρισης για Εγκαταστάσεις) και το **ISO 22000:2018** (Σύστημα Διαχείρισης Ασφάλειας Τροφίμων).

Ενίσχυση της διαφάνειας και της αξιοπιστίας: Οι πιστοποιημένοι δήμοι λειτουργούν με αυξημένη διαφάνεια και κανονιστική συμμόρφωση, γεγονός που ενισχύει την εμπιστοσύνη των πολιτών και των επιχειρήσεων. Στην κατεύθυνση αυτή συνεισφέρουν τα **ISO 37001:2016** (Σύστημα Διαχείρισης κατά της Δωροδοκίας), **ISO 37301:2021** (Σύστημα Διαχείρισης Συμμόρφωσης).

Αύξηση χρηματοδοτικών ευκαιριών: Οι δήμοι με πιστοποιήσεις έχουν μεγαλύτερες πιθανότητες να προσελκύσουν ευρωπαϊκά προγράμματα χρηματοδότησης και εθνικούς πόρους, καθώς συμμορφώνονται με διεθνώς αναγνωρισμένα πρότυπα. Τα βασικά πρότυπα που σχετίζονται είναι τα **ISO 9001:2015**, **ISO 14001:2015** (Σύστημα Περιβαλλοντικής Διαχείρισης), **ISO 50001:2018** (Σύστημα Διαχείρισης Ενέργειας) και **ISO 55001:2024** (Σύστημα Διαχείρισης Περιουσιακών Στοιχείων).

Προώθηση της Βιώσιμης Ανάπτυξης: Μέσω προτύπων, όπως το **ISO 14001:2015** (Περιβαλλοντική Διαχείριση) και το **ISO 14064-1:2018** (Ποσοτικοποίηση και αναφορά εκπομπών αερίων του θερμοκηπίου), οι δήμοι υιοθετούν πρακτικές φιλικές προς

το περιβάλλον, μειώνοντας το ενεργειακό τους αποτύπωμα και τις εκπομπές ρύπων.

Αύξηση της Αποτελεσματικότητας: Η εφαρμογή του **ISO 9001:2015** συμβάλλει στην καλύτερη οργάνωση των διαδικασιών και στη μείωση της γραφειοκρατίας. Επιπλέον, πρότυπα όπως το ISO 22301 (Σύστημα Διαχείρισης Επιχειρησιακής Συνέχειας) επιτυγχάνουν την ετοιμότητα και τη διαχείριση κρίσεων και απρόοπτων γεγονότων, έτσι ώστε να εξασφαλίζεται η συνεχής λειτουργία των δημοτικών υπηρεσιών. Επίσης το **ISO 39001:2012** (Σύστημα Διαχείρισης Οδικής Ασφάλειας) και το **ISO 45001:2018** (Σύστημα Διαχείρισης Υγείας και Ασφάλειας στην Εργασία) ενισχύουν την οδική ασφάλεια και την υγεία και ασφάλεια των εργαζομένων, με την πρόληψη κατά των ατυχημάτων.

Ασφάλεια Δεδομένων και Ψηφιακών Υποδομών: Με την πιστοποίηση **ISO/IEC 27001:2022** (Σύστημα Διαχείρισης Ασφάλειας Πληροφοριών), διασφαλίζεται η προστασία προσωπικών δεδομένων και η ασφάλεια των ψηφιακών υπηρεσιών. Ενισχυτικά λειτουργούν επίσης τα **ISO/IEC 27701:2019**(Σύστημα Διαχείρισης Προσωπικών Δεδομένων), **ISO/IEC 20000-1:2018** (Σύστημα Διαχείρισης Υπηρεσιών Πληροφορικής) και **ISO/IEC 42001:2023** (Σύστημα Διαχείρισης Τεχνητής Νοημοσύνης).

Ενίσχυση της Κοινωνικής Ευθύνης: Μέσω της πιστοποίησης σε πρότυπα, όπως το **ISO 26000** (Κατευθυντήριες Οδηγίες για την Κοινωνική Ευθύνη), οι δήμοι προωθούν δράσεις που ενισχύουν την κοινωνική συνοχή και ευημερία των πολιτών. Παράλληλα, πρότυπα, όπως το **WCP 4808** (κατά της Παρενόχλησης και Βίας στην Εργασία), το **ΕΛΟΤ 1439:2013** (Οργανισμοί Φιλικοί προς ΑμεΑ) και **ISO 18788:2015**(Διαχείριση για Ιδιωτικές Υπηρεσίες Ασφαλείας) διασφαλίζουν την κοινωνική προστασία και την ενίσχυση της προσβασιμότητας.

Η Πιστοποίηση των δήμων με τα πρότυπα ISO αποτελεί στρατηγική επιλογή για τη διασφάλιση διαφάνειας, αποτελεσματικότητας και βιωσιμότητας στο σύγχρονο διοικητικό περιβάλλον.